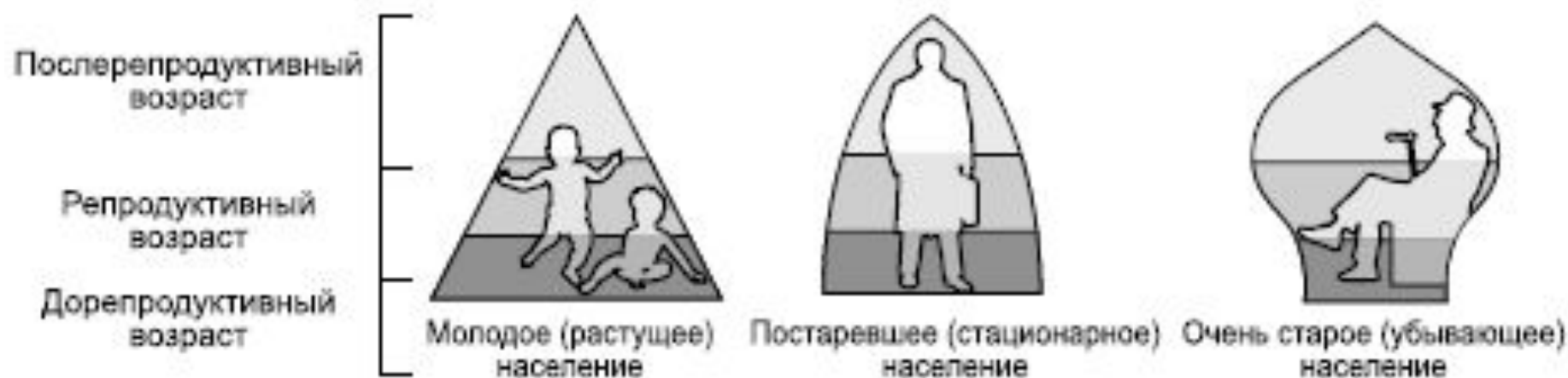


Анализируя возрастную-половую пирамиду, можно определить тип возрастной структуры населения территории или населенного пункта. Обычно выделяют три типа возрастных структур населения:

1) *молодое население* — широкое основание пирамиды, резко сужающееся кверху — прогрессивный тип возрастной структуры;

2) *постаревшее население* — пирамида сужается от основания постепенно и только вверху — резко, фактически она имеет форму трапеции или даже прямоугольника — стационарный тип возрастной структуры населения;

3) *очень старое убывающее население* — пирамида расширяется от основания вверх и только вверху (в самых старших возрастных группах) резко сужается — регрессивный тип возрастной структуры населения.



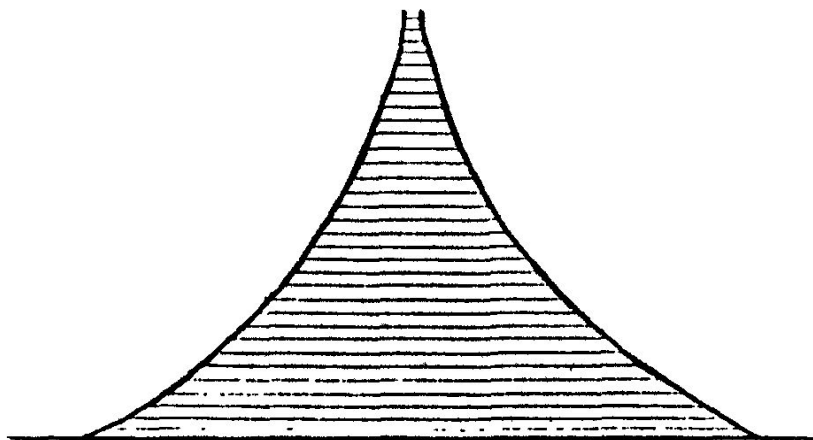
В соответствии с тремя типами возрастной структуры можно выделить **режимы воспроизводства населения:**

расширенное воспроизводство — в каждом следующем поколении людей больше, чем в предыдущем: численность населения быстро увеличивается (характерно для большинства современных развивающихся государств мира);

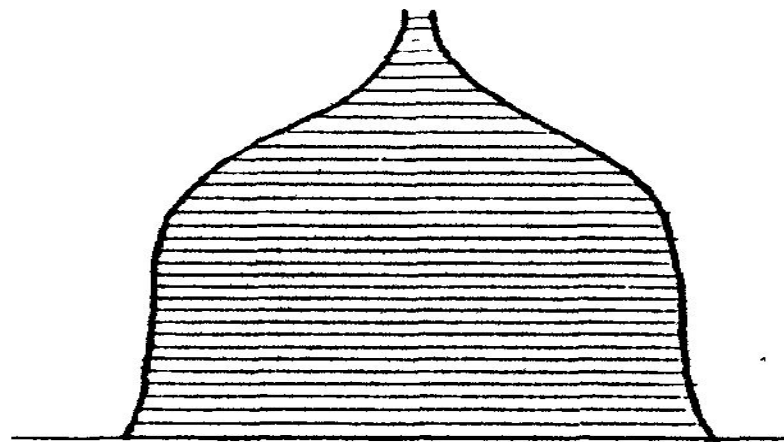
простое воспроизводство — в последующих поколениях людей примерно столько же, сколько в предыдущих: численность населения, как правило, почти не меняется (характерно для некоторых развивающихся и развитых государств);

суженное воспроизводство — в последующих поколениях людей меньше, чем в предыдущих: численность населения сокращается (характерно для большинства развитых европейских государств, в том числе для России).

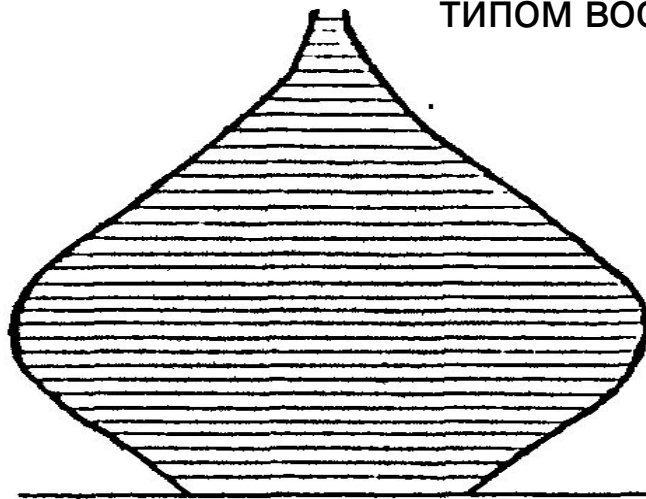
Соответствие режима воспроизводства и динамики численности будет наблюдаться на конкретной территории при отсутствии значительных внешних миграционных потоков. При интенсивной эмиграции (выбытии населения) численность может сокращаться и при расширенном воспроизводстве. При значительной иммиграции (прибытии) население, наоборот, может расти и при суженном воспроизводстве.



Пирамида населения с прогрессивным типом воспроизводства

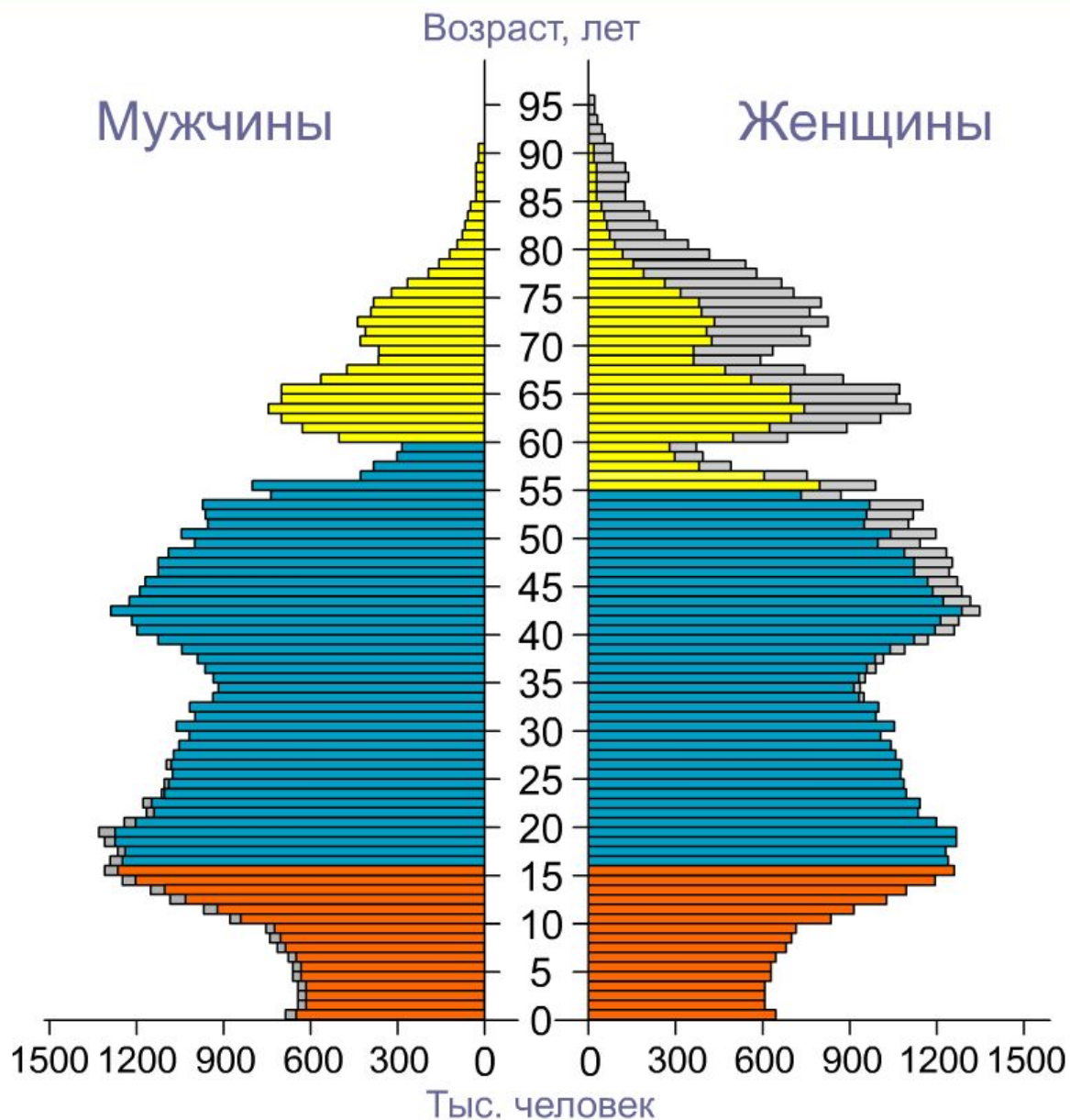


Пирамида населения со стационарным типом воспроизводства



Пирамида населения с регрессивным типом

Половозрастная пирамида



Моложе
трудоспособного
возраста



В трудоспособном
возрасте



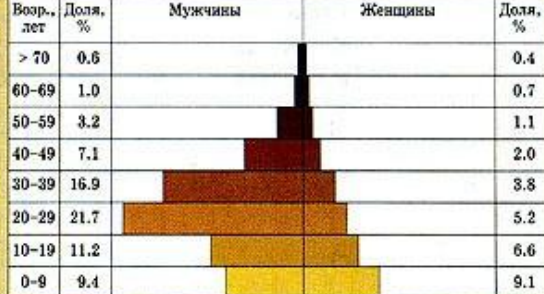
Сарше
трудоспособного
возраста



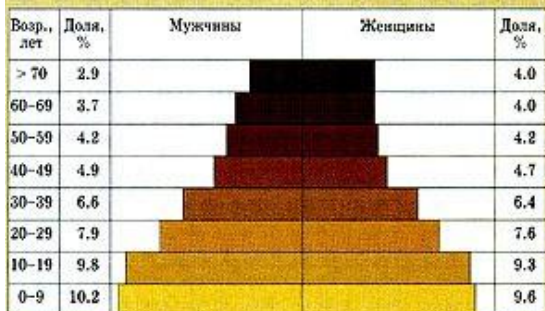
Разница
между
численностью
мужчин
и женщин



Китай



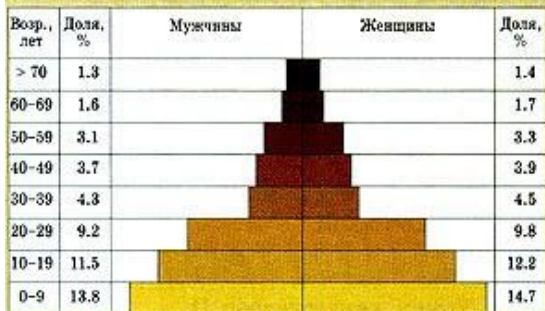
ОАЭ



Ирландия



Бангладеш



Вьетнам



США



ФРГ



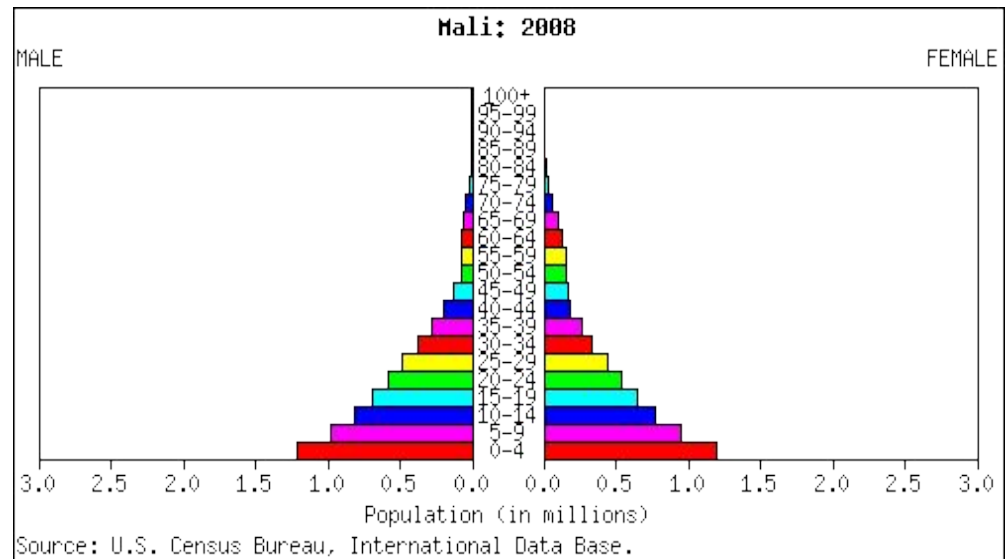
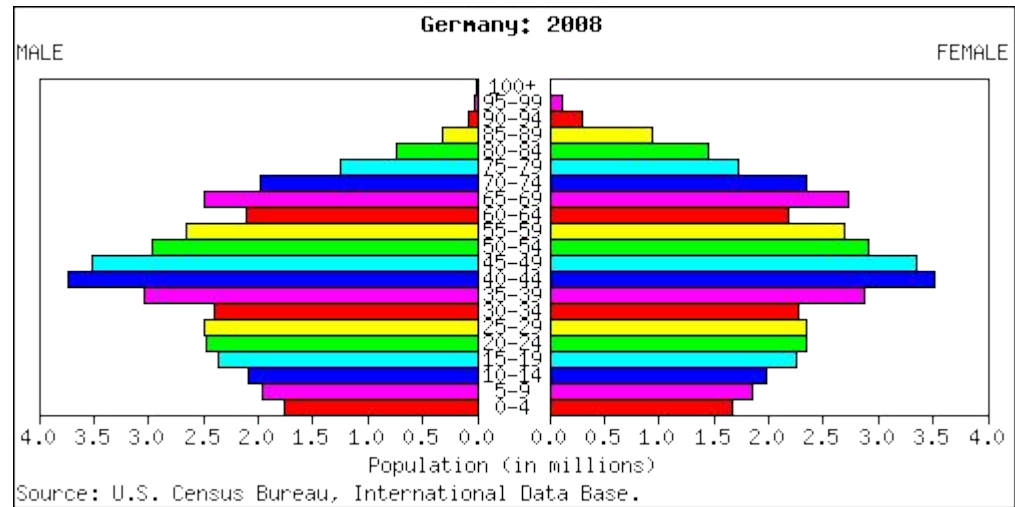
Монако

ГЕРМАНИЯ

Демографическая пирамида Германии — типичная пирамида для экономически развитой страны с высоким количеством граждан обоих полов в трудоспособном возрасте. От других развитых стран (например, США) ее отличает меньшая доля мужчин (по сравнению с долей женщин) в возрасте более 80 лет, что является прямым следствием участия Германии во Второй мировой войне

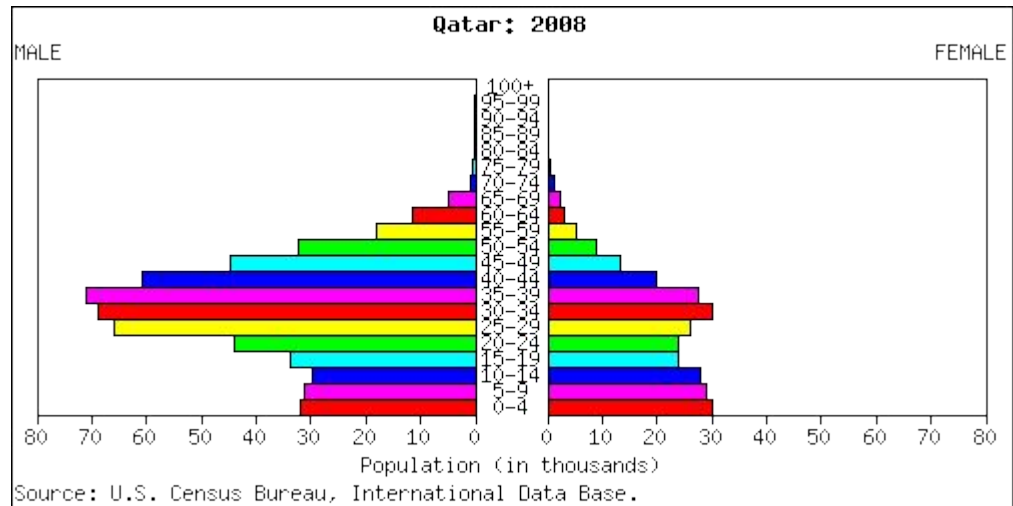
МАЛИ

Демографическая пирамида Мали — классическая пирамида развивающейся страны «с широким основанием», т.е. большим количеством граждан в нетрудоспособном возрасте, низкой долей экономически активного населения и населения старше 60 лет.



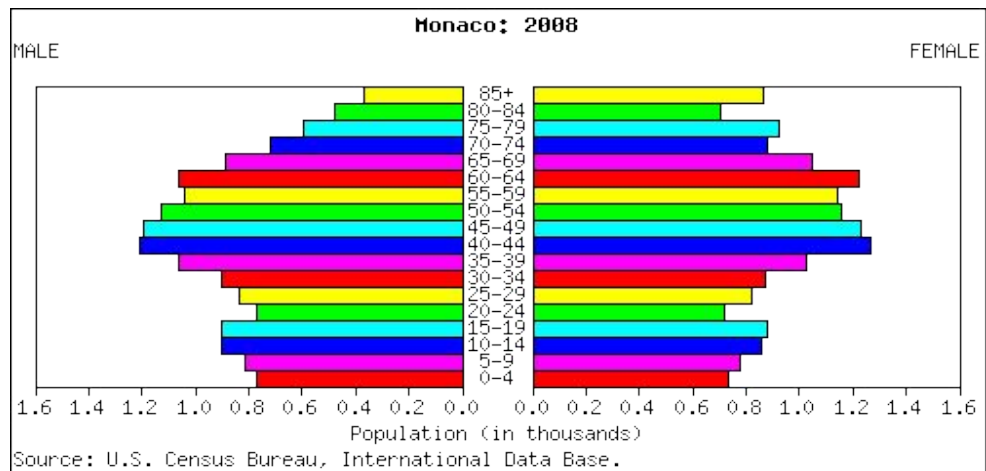
КАТАР

Пирамида Катара — богатой нефтедобывающей страны с исламской культурой — показывает высокую долю трудовых мигрантов в страну, преимущественно мужчин в возрасте 35-50 лет, высокие коэффициенты рождаемости (большое количество детей).



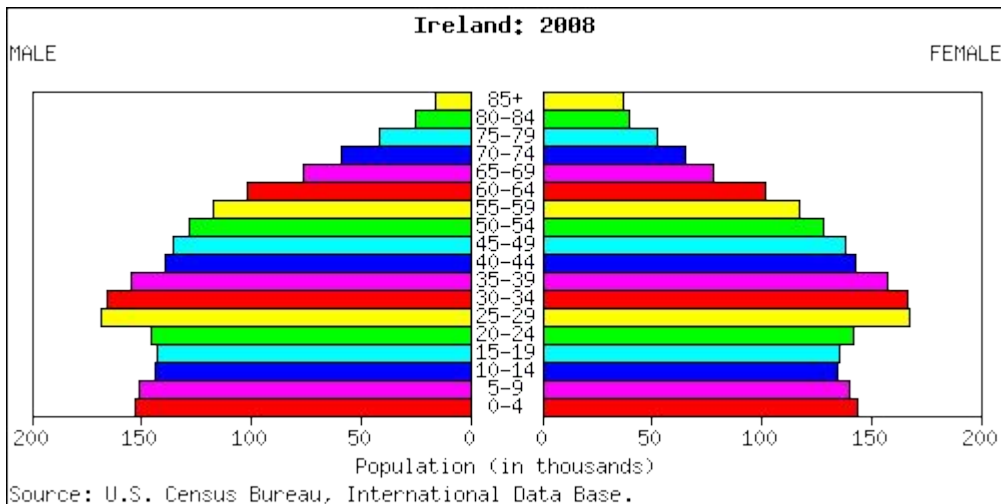
МОНАКО

Монако — небольшое по численности населения государство на Средиземноморском побережье со стареющим населением (его называют «дом пенсионеров» для богатых жителей Европы).



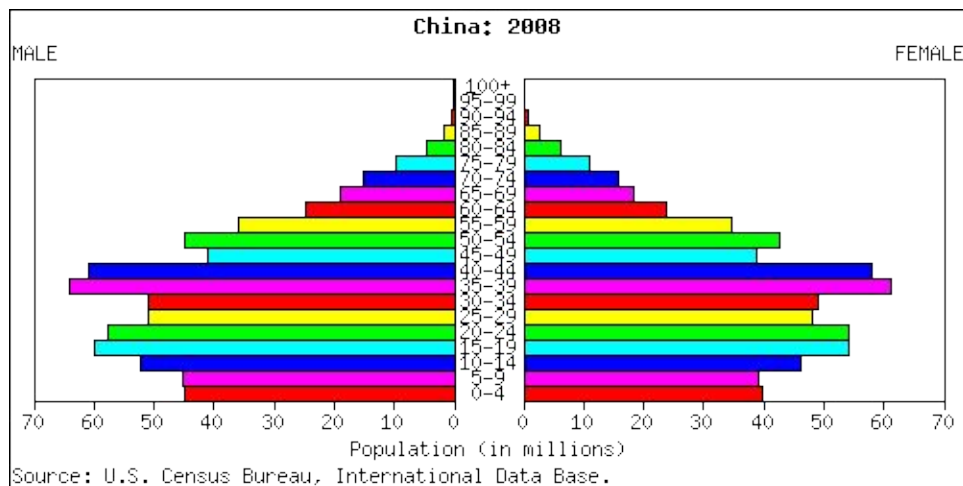
ИРЛАНДИЯ

Пирамида Ирландии, с одной стороны, похожа на пирамиду развивающейся страны (высокая доля детей), с другой — на пирамиду развитой страны (высокая доля пожилого населения): такая структура населения является следствием сильных позиций католической церкви, запрещающей регулирование рождаемости



КИТАЙ

Китай — самое большое по численности населения государство мира. Проводимая правительством демографическая политика направлена на сокращение роста населения (лозунг «одна семья — один ребенок»)



ПОЛОВОЗРАСТНЫЕ ПИРАМИДЫ РЕГИОНОВ РОССИИ

