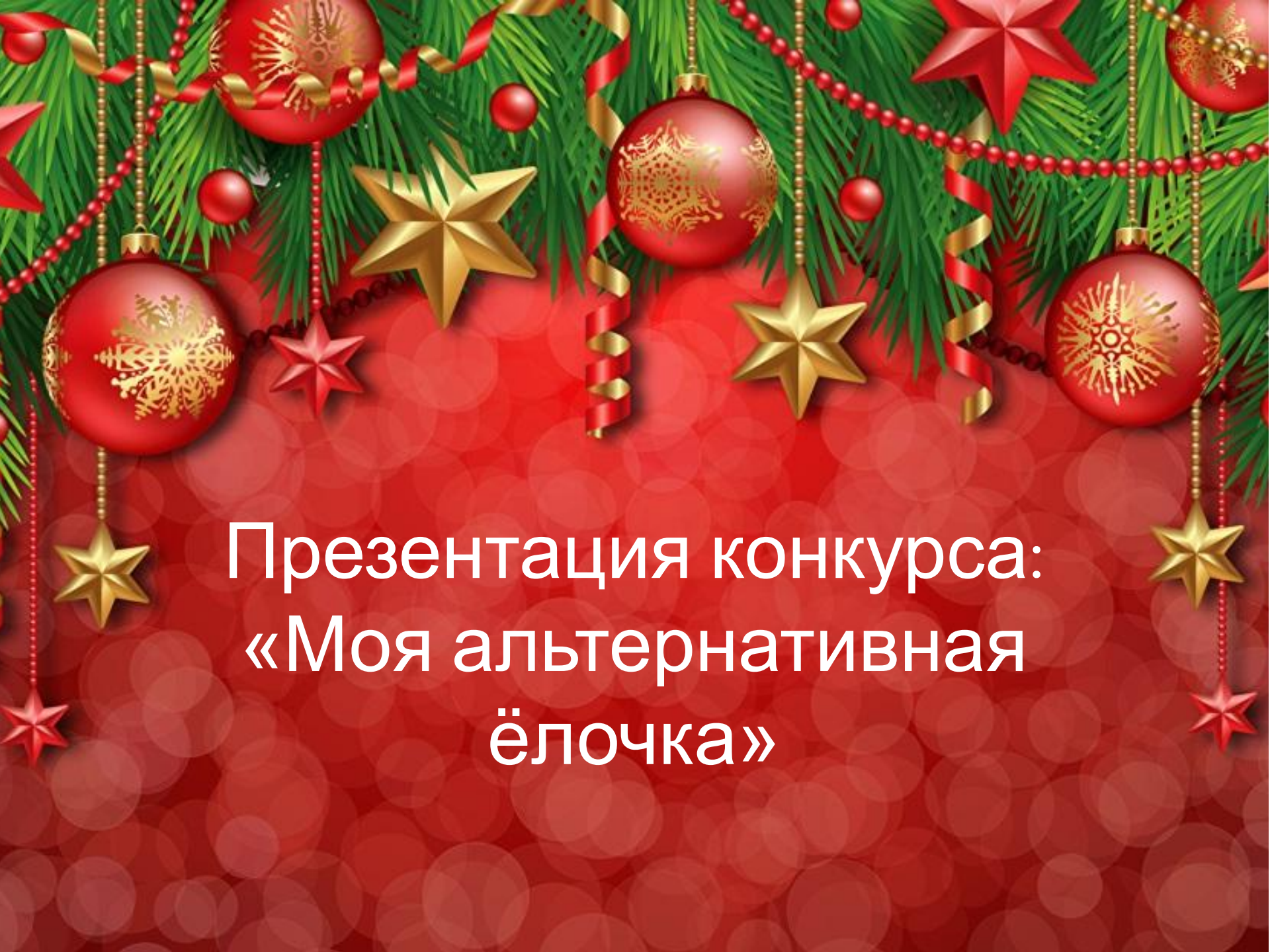
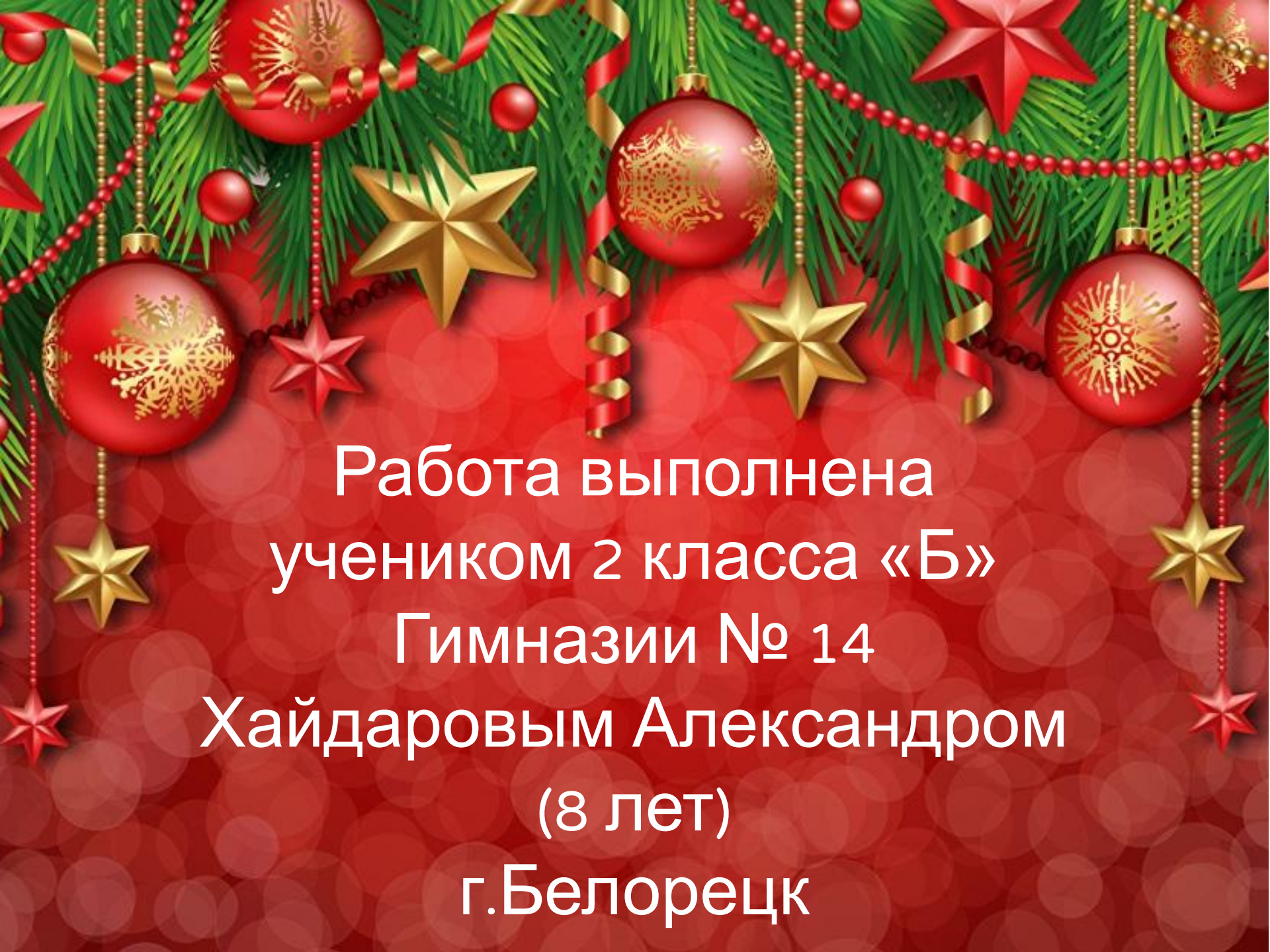


«Ёлка-
топотушка»



Презентация конкурса:
«Моя альтернативная
ёлочка»



Работа выполнена
учеником 2 класса «Б»
Гимназии № 14
Хайдаровым Александром
(8 лет)
г.Белорецк



Нам понадобятся:

Пенопласт

Проволока

Силиконовый клей

Яйца от киндера

Бифлекс

Атласная лента

Капрон

Флис

Пряжа «Травка»

Декоративные шишки

Бусины

Мишура



Берём
пенопластовую
треугольную
заготовку,
на макушке
делаем
из проволоки
завитушку.
Затем обтягиваем
бифлексом и
фиксируем всё
силиконовым клеем.





Делаем
заготовки
из тканей
в виде юбочек
и приклеиваем
СИЛИКОНОВЫМ
клеем в несколько рядов.





Затем
мы обматываем
нашу ёлочку
пряжей от
основания
до кончика
проволоки. У основания
клеем мишуру.





Украшаем
ёлочку
бусинами.
На кончике
завитушки
завязываем
атласную ленточку
в бантик.





Делаем ножки
для ёлочки
из яиц от
киндера.
Наполняем
ботиночки
пенопластом и вставляем
проволоку. Затем
обтягиваем всё
флисом.





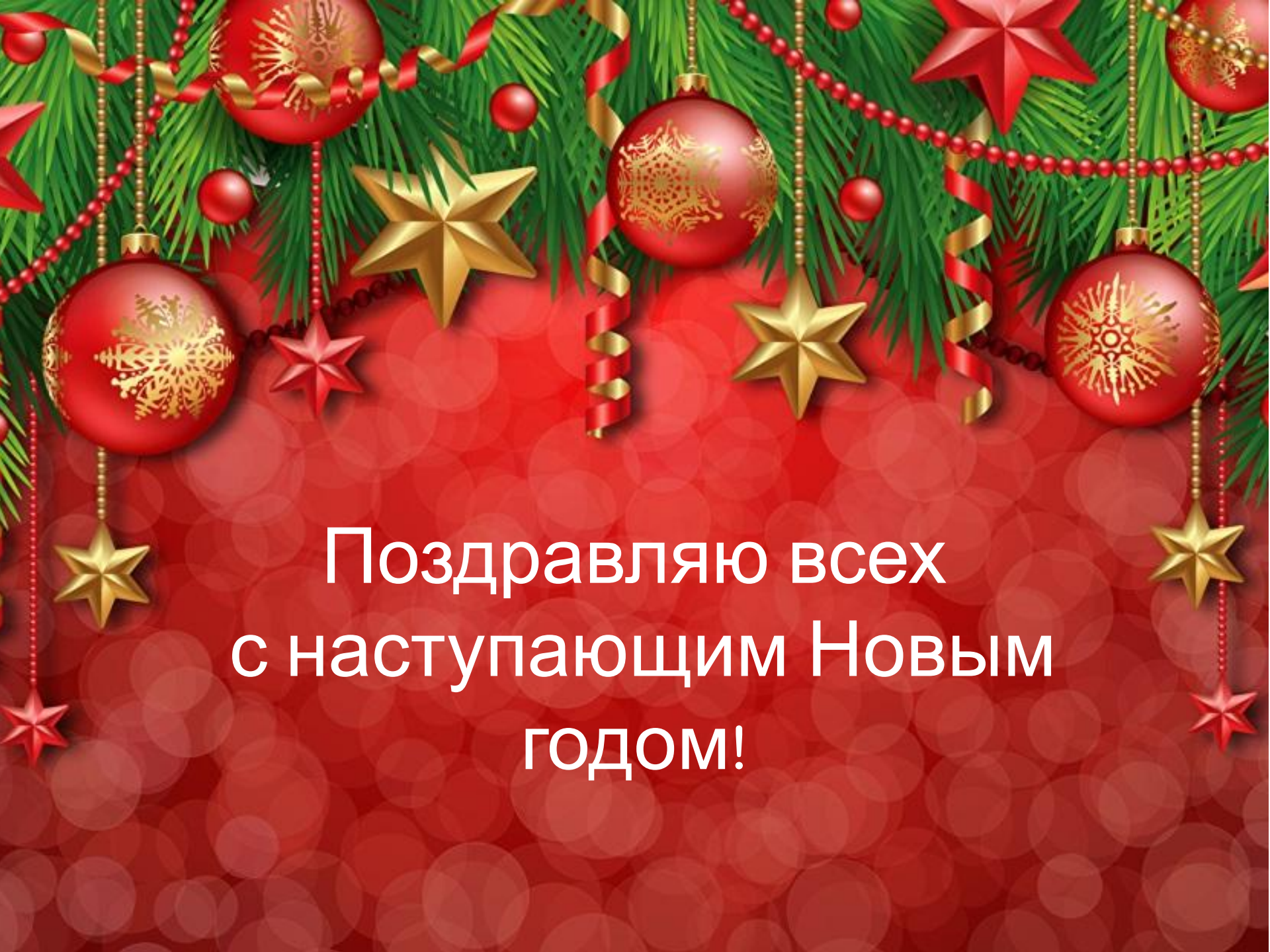
Крепим
ножки к
нашей ёлочке и
фиксируем всю
конструкцию к
подиуму.

Оформляем подиум
декоративными шишками
и ёлочными игрушками.
Наша ёлочка готова!





Спасибо за
просмотр!



Поздравляю всех
с наступающим Новым
ГОДОМ!