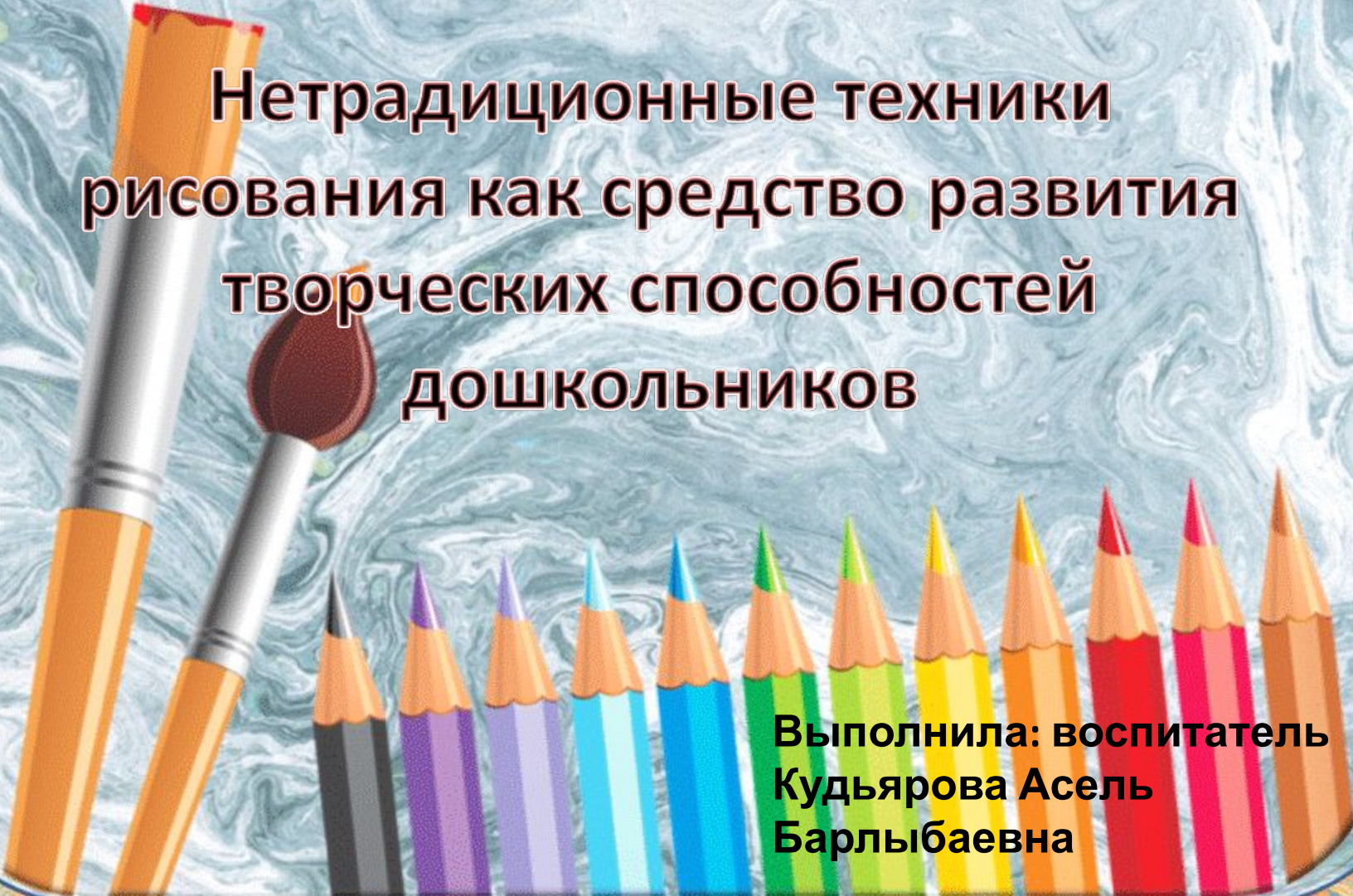


Бюджетное дошкольное образовательное учреждение  
города Омска «Детский сад № 95»

**Нетрадиционные техники  
рисования как средство развития  
творческих способностей  
дошкольников**

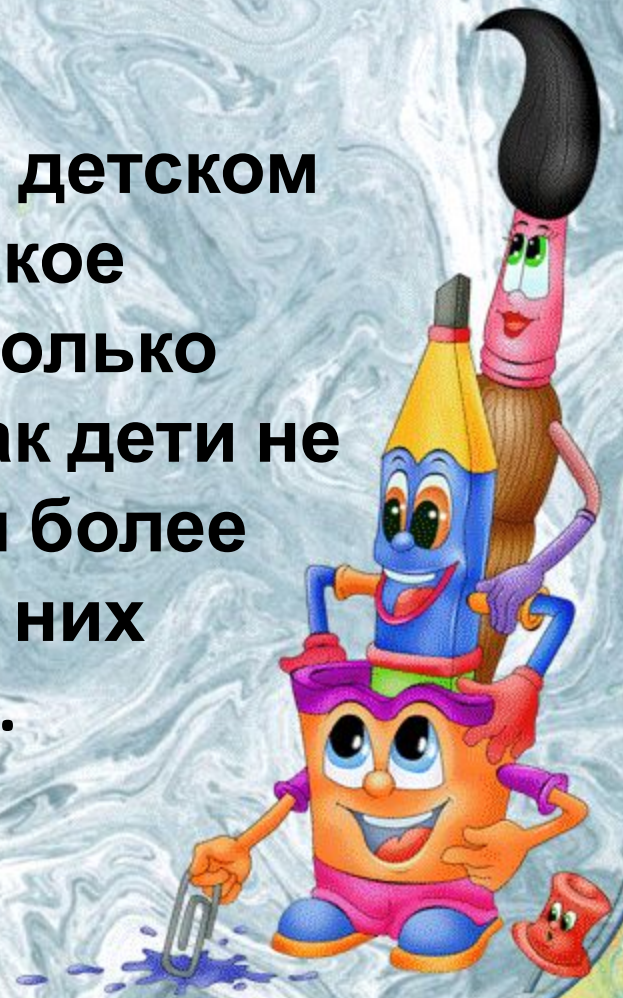


**Выполнила: воспитатель  
Кудьярова Асель  
Барлыбаевна**



## **Актуальность**

**Актуальность использования нетрадиционного рисования в детском саду заключается в том, что такое рисование вызывает у детей только положительные эмоции, так как дети не боятся ошибиться, становятся более уверенными в своих силах и у них появляется желание рисовать.**





# **Обоснованность**

**Нетрадиционная техника привлекает детей тем, что можно рисовать чем хочешь и как хочешь, и позволяет быстро достичь желаемого результата, которого с помощью обычной техники рисования ещё трудно сделать.**





# Нетрадиционное рисование -

это удивительная и восхитительная деятельность.

Она позволяет ребенку почувствовать краски, их характер, настроение, развивает творческие способности.





# ВИДЫ НЕТРАДИЦИОННЫХ ТЕХНИК РИСОВАНИЯ

- Рисование ватными палочками
- Рисование пальчиками.
- Рисунки из ладошки
- Отпечатки листьев
- Оттиск печатками из картофеля
- Оттиск поролоном.
- Волшебные веревочки
- Рисование по мокрой бумаге
- Набрызг
- Рисование кофе
- Кляксография обычная
- Рисование мыльными пузырями
- Пластилинография





# РИСОВАНИЕ МЯТОЙ БУМАГОЙ

Из самого названия техники уже становится понятно, что для рисования используют не кисточки, а мятую бумагу





Сама техника рисования проста, но главное, что –  
здесь нет строгих правил и инструкций, как  
собственно и в любом творческом процессе.


































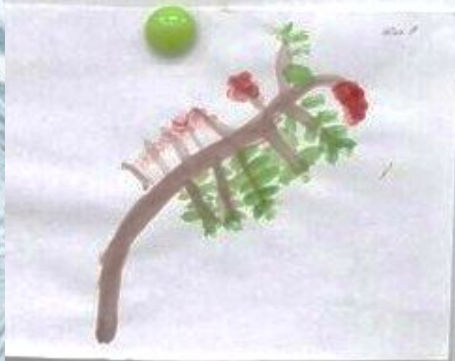




# Рисование пальчиками







Handwritten signature or scribble in black ink.



# Рисование ватными папочками





# Отпечатки листьев





# Пластилинография

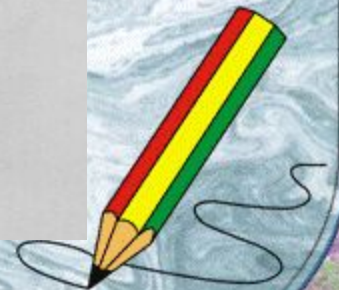








# Рисование кофе





# Интернет-ресурсы:

Фон 1 слайда -

<https://pp.vk.me/c624723/v624723098/31e6c/P6pgtAC6sec.jpg>

Картинка 1 слайда -

[http://img1.liveinternet.ru/images/attach/c/11/115/459/115459589\\_4.png](http://img1.liveinternet.ru/images/attach/c/11/115/459/115459589_4.png)

Фон 2 слайда -

<https://pp.vk.me/c622530/v622530123/1b61c/7QtBmRp2HSo.jpg>

Картинка 2 слайда -

<http://www.playcast.ru/uploads/2015/08/27/14843655.png>

Фон 3 слайда -

<https://pp.vk.me/c622530/v622530123/1b5f8/zwnXGTNmZSY.jpg>

Картинка 3 слайда -

<http://s2.pic4you.ru/allimage/y2013/04-21/12216/3397856.png>

Фон 4 слайда -

<https://pp.vk.me/c622530/v622530123/1b60a/xPr1UsSeVGI.jpg>

