

H S S E
CURATOR



Что такое Вышка?

HSE
CURATOR




27 лет

День рождения Вышки — 27 ноября 1992 года



4 кампуса

Москва, Санкт-Петербург, Нижний Новгород, Пермь



44 100+ студентов




**~7000 преподавателей и
исследователей**




80 800 выпускников



Распределенный московский кампус

 **Первый и самый большой
кампус Вышки**

 **35 зданий, включая 8
общежитий, разбросанных по
Москве и МО**

 **Главные здания — Мясницкая, 20
и Покровский бульвар, 11**

Таллинская 34, ст. Строгино





Структура факультета




HSE
CURATOR



ПРИКЛАДНАЯ
МАТЕМАТИКА



КОМПЬЮТЕРНАЯ
БЕЗОПАСНОСТЬ



ИНФОРМАТИКА И
ВЫЧИСЛИТЕЛЬНАЯ
ТЕХНИКА



ИНФОРМАЦИОННАЯ
БЕЗОПАСНОСТЬ



ИТСС

Администрация и учебный офис

Академический руководитель образовательной программы:

Буровский Евгений Андреевич

Менеджер образовательной программы:

Горшкова Альбина Вартановна



Как мы учимся?

Занятия

Лекции

Слушаем и
записываем
теорию

Семинары

Отвечаем и
выполняем
задания

У каждой учебной дисциплины есть программа (ПУД)

В программе прописана ФОРМУЛА оценки

ВАЖНО: спрашивайте формулу у преподавателя на первом занятии



Формула оценки

➤ **Пример обычной формулы:**
 $0.2 * \text{посещаемость} + 0.25 * \text{работа на семинарах} + 0.25 * \text{домашнее задание} + 0.3 * \text{экзамен}$

➤ **Нелинейные формулы**
Преподаватели могут вводить в формулы любые коэффициенты и зависимости, ограниченные только возможностями математики



Блокирующие

- Если студент получает неудовлетворительную блокирующую оценку, то он не может получить за курс выше этой оценки и отправляется на пересдачу этого элемента контроля.
- Блокирующим можно сделать абсолютно любой элемент контроля, и даже несколько.
- Блокирующими не могут быть те элементы контроля, которые нельзя пересдать — посещаемость семинаров, активность

10-балльная шкала

- 10, 9, 8 = «отлично»
- 7, 6 = «хорошо»
- 5, 4 = «удовлетворительно»
- 3, 2, 1 = «неудовлетворительно»

Сессия

- 4 модуля = 4 сессии
- Нет зачетов, только экзамены
- Электронная зачетка
- Автоматы на усмотрение препода
- 3 незачета = отчисление



Рейтинг

➤ Текущий рейтинг

Он каждый раз новый и в него включаются результаты по дисциплинам последнего полугодия. По нему рассчитываются скидки и выбирается майнор

➤ Кумулятивный рейтинг

Два раза в год в него добавляются оценки за новые дисциплины к списку тех, которые изучались с самого первого курса. Включает в себя оценки по всем дисциплинам, факультативам, курсовым работам, проектам. По нему проводится конкурс на академическую мобильность

График учебного процесса

	Учебный период	Сессия	Каникулы
1 модуль	01.09.2020 - 18.10.2020	19.10.2020 - 25.10.2020	
2 модуль	26.10.2020 - 20.12.2020	21.12.2020 - 31.12.2020	01.01.2021 - 10.01.2021
3 модуль	11.01.2021 - 28.03.2021	29.03.2021 - 04.04.2021	
4 модуль	05.04.2021 - 20.06.2021	21.06.2021 - 30.06.2021	01.05.2021 - 10.05.2021 01.07.2021 - 31.08.2021*
			<i>*Для выпускников 01.07.2021 - 12.08.2021</i>





Формула спокойствия

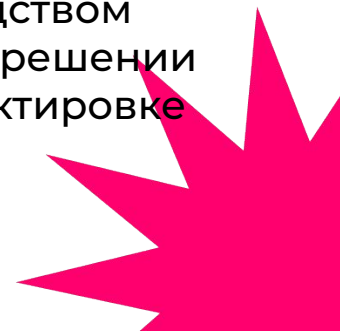
4+ и правила

СОП

студенческая оценка преподавания



- Проводится в LMS после каждого модуля
- Оценка проводится для того, чтобы студенты могли выразить свое мнение об организации учебного процесса на образовательной программе, оценить качество преподавания, высказать свои предложения
- Результаты учитываются руководством образовательных программ при решении кадровых вопросов и при корректировке учебных планов
- **ЭТО ОБЯЗАТЕЛЬНО!**



ИУП

индивидуальный учебный план



- ИУП содержит информацию о перечне и сроках изучения учебных дисциплин, объеме учебной нагрузки студента и системе оценивания по каждой дисциплине
- Специальный ИУП студент получает в следующих ситуациях: при переводе, при восстановлении, при участии в программе академической мобильности, для повторного изучения дисциплин при наличии академических задолженностей (не более чем по двум учебным дисциплинам)




Корпоративные системы

LMS

lms.hse.ru

Learning Management System



HSE
CURATOR



- Личный кабинет в LMS есть у всех студентов и преподавателей
- Электронная зачетная книжка
- Рейтинг
- В LMS загружают для проверки на антиплагиат курсовые работы и ВКР



ВЫШКА FAMILY

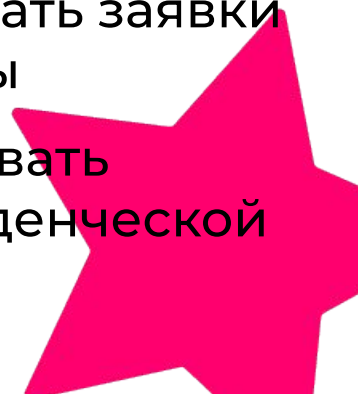
family.hse.ru



HSE
CURATOR




- Здесь собраны все зарегистрированные студенческие организации
- На портале можно записаться на мероприятия ВШЭ, подать заявки на стипендию/конкурсы
- Здесь можно пожертвовать вышкоин любимой студенческой организации



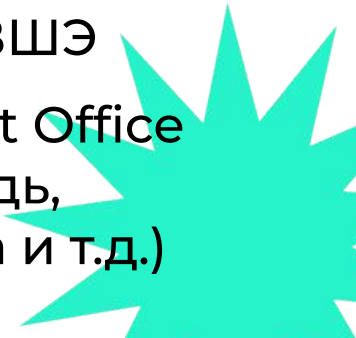
КОРПОРАТИВНАЯ ПОЧТА

edu.hse/miem.ru

HSE
CURATOR



- Бесплатный корпоративный адрес электронной почты на время обучения в вузе
- Используется для направления официальной информации студентам от сотрудников ВШЭ
- Бонус: бесплатный Microsoft Office и скидки на подписку (Дождь, Apple Music, Яндекс.Музыка и т.д.)





Проектная деятельность



- Ядро проектной работы составляет **внеаудиторная деятельность**, предусматривающая включение студентов в **учебные, исследовательские или профессиональные проекты**
- Каждый студент обязан набрать **X кредитов** за различные проекты к концу бакалавриата
- **Ярмарка проектов: pf.hse.ru**
- **Исследовательские проекты ВШЭ: hse.ru/org/projects**



Ярмарка проектов

Проектная деятельность является одним из основных элементов обучения в бакалавриате НИУ ВШЭ, начиная с 2014 года. Ядро проектной работы составляет внеаудиторная деятельность, предусматривающая включение студентов в учебные, исследовательские или профессиональные проекты, выполняемые как в университете, так и за его пределами. Предложить проект может любое подразделение ВШЭ, занимающееся исследовательской, аналитической, консалтинговой, экспертной, административной и другой деятельностью.

[Что такое проект и как его добавить?](#)

[Записаться на обучающий курс](#)

[Пройти курс онлайн](#)


Академическая мобильность

- Академическая мобильность — получение студентами образования вне кампуса, в котором они обучаются, при условии зачета полученных кредитов и результатов обучения
- Вышка сотрудничает с 61 вузом в 24 странах мира
- Студентов отбирают на конкурсной основе
- Заявки на участие подаются два раза в год: в осеннем семестре — декабрь-февраль и в весеннем семестре — сентябрь-октябрь









Внеучебная жизнь



Студенческие организации



Знаете ли вы какие-то из этих студорганizations?



Студенческие организации



Ингрупп СТС



Спортклуб



Best Buddies



Телевышка



Турклуб



#poboltaem?



The Vyshka



Hse Dance



Зеленая Вышка

*The Vyshka не студенческая организация,
а студенческое СМИ



Наши локальные студенческие организации

MOVE
MENT


Movement - наша любовь и гордость


HSE
CURATOR

Это прекрасная студорганзация на базе МИЭМ НИУ ВШЭ, создающая теплую атмосферу на факультете. Вы можете участвовать в интересных мероприятиях или организовывать их. MIEM Got Talent, Масленица, День святого Валентина и, конечно, Новогодний детектив возможны благодаря неравнодушным студентам из Movement'a. Студорганзация ждёт каждого из вас <3

ВК: https://vk.com/movement_hse

ИНСТАГРАМ: @movement_hse





Большой студенческий совет

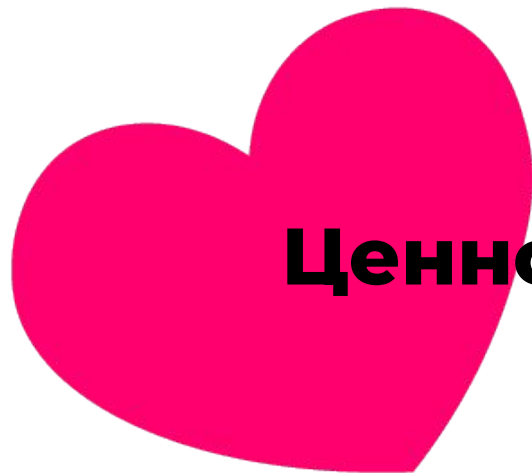
- Выборный представительный орган
- Состоит из студентов Вышки, к которым всегда можно обратиться
- Через него студенты могут отстаивать свои интересы и права, а также получать различные рекомендации и консультации
- Включает в себя несколько комитетов





Полезные ссылки

- Почемучник — <https://pochemuchnik.hse.ru/>
- Расписание пар — <https://ruz.hse.ru/ruz/main>
- Подробно про СКС — <https://benefits.hse.ru/transport>
- Все про стипендии — <https://www.hse.ru/scholarships>
- Библиотеки ВШЭ — <https://library.hse.ru/>
- Электронные ресурсы — <https://library.hse.ru/e-resources>
- Корпуса ВШЭ — <https://www.hse.ru/buildinghse/list>
- Международная мобильность — <https://studyabroad.hse.ru/>



Ценности Вышки

★ Стремление к истине

★ Сотрудничество и
заинтересованность друг в друге

★ Честность и открытость

★ Профессионализм, требовательность
к себе и ответственность

★ Активная общественная позиция

★ Академическая свобода и
политический нейтралитет



Традиции группы

- Дни рождения
- Тайный Санта
- Тайный друг
- День рождения группы



Домашнее задание по БЖД

Задание 1. Не для школы, а для жизни



Необходимо составить подробную ментальную карту индивидуального внеучебного плана в академической и внеучебной жизни. Карта должна быть достаточно подробной, иллюстрировать то, чем вы действительно хотели бы заняться в предстоящие годы обучения.

Для выполнения задания рекомендуется использовать материалы по курсу, представленные в системе LMS, информационные ресурсы ВШЭ, выйти на контакт со студентами старших курсов, с преподавателями и сотрудниками, чтобы узнать их взгляд на возможности академической и внеучебной среды Вышки.



Задание 1. Не для школы, а для ЖИЗНИ

Полезные ресурсы

Mind Map Inspiration — блог Пола Формана о ментальных картах с примерами автора.

Mind42 — онлайн-сервис для создания ментальных карт.

MindMeister — онлайн-сервис для создания ментальных карт (в бесплатной версии только 6 карт).

Freemind — бесплатная программа для создания ментальных карт.

Зачем это задание?

Вы сможете продумать и визуализировать то, что вы бы хотели осуществить за время обучения в Вышке, смоделировать свои планы, оценить как свои возможности, так и те, которые предоставляет университет.

Задание 2. Вливайся: STUDLIFE

Посетите 3 внеучебных разнопрофильных мероприятия. Это могут быть мероприятия от студенческих организаций, научные мероприятия или Public Talks с экспертами.

По итогам предоставьте фотоотчет и эссе. Для этого нужно:

- ❑ Ознакомиться с календарем внеучебных мероприятий сентября на сайте: <https://studlife.hse.ru>
- ❑ Ознакомиться с расписанием научных мероприятий на сайте: <https://www.hse.ru/science/>
- ❑ Ознакомиться с запланированными мероприятиями с экспертами, которые могут проводиться на Вашем факультете или для всей Вышки, например, в Культурном центре
- ❑ Выбрать наиболее интересные для посещения мероприятия и зарегистрироваться.





Задание 2. Вливайся: STUDLIFE

Опорные вопросы

- Какие мероприятия Вам удалось посетить? Почему выбрали именно эти мероприятия?
- Какие впечатления Вы получили от мероприятий?
- Понравилась ли Вам организация мероприятий?
- Какие можете выделить сильные и слабые стороны мероприятий?
- Какое мероприятие Вам понравилось больше? Какое меньше?
- Что бы Вы посоветовали организаторам мероприятия, которое понравилось меньше всего?
- Выберете одно из направлений мероприятий, которые Вы посетили (СО, выступление эксперта, научное мероприятие) и предложите собственное мероприятие в этом направлении.

Зачем это задание?

Вы сможете познакомиться со студенческой внеучебной жизнью университета, больше узнать о научных мероприятиях и студенческих организациях, а также встретить экспертов в интересующих вас областях.



Задание 3. Прогулка по Вышке

Как вы знаете, у Вышки множество корпусов, каждый из которых уникален. В процессе обучения вам предстоит не раз посетить здания, где учатся студенты других факультетов и образовательных программ. В одних корпусах есть библиотеки, а в других – коворкинги; в некоторых будут проходить майноры, а где-то вы сможете воспользоваться типографией. Давайте начнем путешествие по корпусам Вышки уже сейчас!

В рамках задания «Прогулка по Вышке» вам необходимо посетить 10 корпусов Вышки, в каждом из которых вам предстоит найти особенности. В знакомстве с «фишками» каждого здания вам помогут учащиеся там студенты. Вам предстоит прогуляться по корпусу, найти интересные места: коворкинги, кафешки, читальные залы, уголки для работы и отдыха и др.

Во время посещения корпусов вы можете встретить студентов в мерче Вышки: не постесняйтесь узнать у них, как появился у них этот мерч, что связывает их с университетом. Попробуйте найти от 1 до 3 человек.

Задание 3. Прогулка по Вышке



На основе вашего путешествия просим подготовить «дневник» с фотоотчётом, на котором должно быть видно вас и корпуса вышки, и эссе о вашей прогулке. Не забудьте добавить совместное фото со студентом в мерче.

Также по желанию вы можете дополнить домашнее задание картой корпусов, где отметите всё самое важное, что есть в корпусе.

Зачем это задание?

Вы сможете познакомиться с инфраструктурой университета, открыть для себя места, которые будут полезны во время учебы. Повстречать студентов, которые могут поделиться ценным опытом.



Задание 4. Что для тебя Вышка?

Необходимо подготовить mood board или коллаж, в котором вы изобразите все то, с чем ассоциируется Вышка, какие впечатления и эмоции вызывает у вас университет по итогам начала обучения. Можете охватить Вышку в целом или сфокусироваться на своем факультете и образовательной программе. В своей работе отразите то, что связано как с академической, так и с внеучебной жизнью.

Постарайтесь быть креативными и творчески подойти к выполнению задания. Вы можете использовать удобный для себя формат:

1. Сделать коллаж своими руками, можно использовать вырезки из газет/журналов, либо распечатать картинки из Интернета и затем отсканировать/сфотографировать работу;
2. Использовать графические редакторы (Photoshop, Illustrator, Paint) или другие доступные программы/приложения.

Задание 4. Что для тебя Вышка?



Проявите всю свою фантазию, используйте различные формы, добавьте свои личные фотографии, попробуйте максимально точно передать визуальный образ ваших ассоциаций с университетом. Не забудьте придумать оригинальное название для вашей работы. Просим дополнить коллаж небольшим текстовым описанием (не более 1 страницы А4).

Зачем это задание?

Вы сможете визуализировать свои первые эмоции и впечатления от начала обучения в Вышке. Потом можно будет оценить, как менялось ваше восприятие университета.



Задание 5. Вышка - это люди

Вышка - большой университет, каждый год тысячи ребят поступают сюда. Как правило, студенты за время обучения больше взаимодействуют со своими однокурсниками, с ребятами со своего факультета, образовательной программы. В рамках этого задания вы можете познакомиться со студентами с других факультетов.

Ваша задача пообщаться с 3 первокурсниками Вышки, которые обучаются на факультетах, отличных от вашего. Организуйте встречу-беседу в формате интервью. Заранее необходимо подготовить вопросы по следующим блокам:

1. Общая информация о собеседнике (имя, родной город и т.п.);
2. Почему Вышка и факультет, на котором учится ваш собеседник;
3. Ожидания от учебы и университетской жизни;
4. Интересы собеседника и возможная реализация их в стенах вуза;
5. Первые впечатления от учебы.

Задание 5. Вышка - это люди

Конкретные вопросы по каждому блоку сформулируйте самостоятельно, проявив оригинальность. Не забудьте записать интервью и предоставить в письменном виде. Оформите свою работу, подкрепите ее фотографиями.

Зачем это задание?

Вы сможете познакомиться со студентами других факультетов, узнать больше об особенностях обучения на других образовательных программах, завести новые связи, которые могут быть полезными в будущем. Также вы сможете отточить навыки проведения интервью.





Лайфхаки от кураторов

EUROSPAR

HSE
CURATOR

Здесь вы можете купить готовую еду и приятно провести время с одногруппниками или однокурсниками. Если вы не знаете, с кем пойти, напишите в беседу потока или факультета.;

Адрес: Таллиннская ул., 18

Как добраться: на трамвае № 30 или №10 проехать одну остановку.



ПОСВЯТ

HSE
CURATOR

Одно из самых ожидаемых событий для первокурсников - посвящение в студенты! Посвяты МИЭМа всегда отличаются особым вайбом, ведь для этого работает уже сейчас большое количество студентов (по секрету, там даже есть некоторые из ваших кураторов) А еще это отличный способ познакомиться и подружиться с совершенно разными ребятами, которых объединил МИЭМ.

P.S. Наши посвяты лучшие среди всех посвятов.



ХОДИТЕ В СТОЛОВКУ С НАЛИЧКОЙ



1. Зайти в LMS и корпоративную почту, сменить пароль (при желании настроить пересылку);
2. Пройти тестирование по английскому языку, выбрать задание по БЖД;
3. Сделать электронный пропуск;
4. Оформить социальную карту студента
5. Вуаля! Вы неповторимы!

И НЕ ПРОГУЛИВАТЬ ПЕРВЫЕ ПАРЫ!!!





Может обнимемся?

HSE
CURATOR