



1



2



3



4



5





# В рыцарском замке



# Цель урока:

**Формирование образного представления о жилище рыцарей, их воспитании, снаряжении и развлечениях.**

# План урока:

1. Повторение
2. Замок рыцаря
3. Воспитание рыцарей
4. Снаряжение рыцаря
5. Развлечения рыцарей




# Вопрос урока:

Подумайте:

**Почему рыцарем мог  
быть только очень  
богатый человек ?**



# 1. ЗАМОК ФЕОДАЛА:



Начиная с VIII века защиты от нападений норманнов и венгров в Европе начали строить замки. Постепенно каждый господин стал строить замки - большие или скромные.



**Запишем определение:**

**Замок –  
это жилище феодала  
и его крепость**

**Total Video Converter**  
<http://effectmatrix.com>

# «Мой дом – моя крепость».





# 1. ЗАМОК ФЕОДАЛА:



При возведении замков рыцари обычно использовали рельеф местности.

*Подумайте, как можно было использовать особенности ландшафта для усиления обороны замка?*

# 1. ЗАМОК ФЕОДАЛА:



**Сначала замки  
строились из  
дерева, позднее  
– из камня**

***Для чего замок  
оказывали  
мощными  
зубчатыми  
стенами?***



# 1. ЗАМОК ФЕОДАЛА:



**Через ров или реку перекидывали  
подъёмный мост, на ночь или при  
нападении врагов он поднимался.  
Зачем?**



# 1. ЗАМОК ФЕОДАЛА:

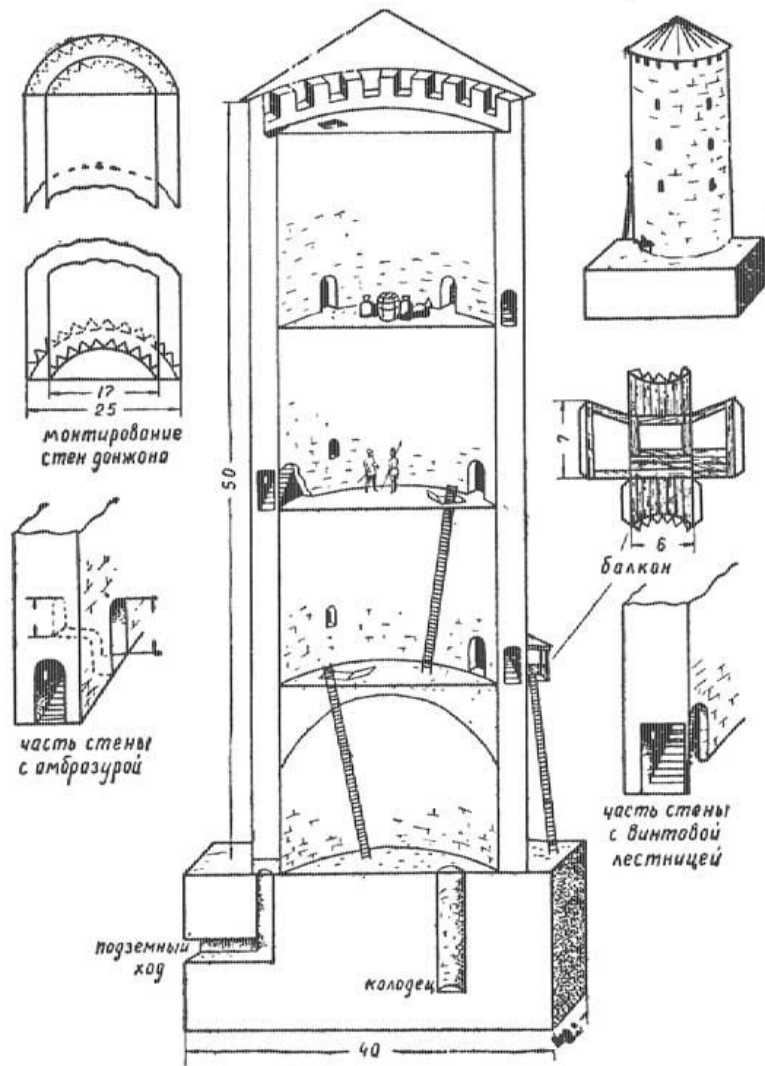


Рис. 11. Донжон (центральная замковая башня) — разрез

- Опишите, что из себя представлял донжон?
- Какую роль он играл во время осады замка?

# 1. ЗАМОК ФЕОДАЛА:



**Единственная  
железная дверь,  
ведущая в башню,  
была расположена  
высоко над землёй.  
Если удавалось её  
разбить, то  
приходилось  
сражаться за каждый  
этаж.**

# 1. Замок феодала

***Во французской эпической поэме «Монашество Гильома» (из «Песен о Гильоме Оранжском») описывается осада средневекового замка:***

Идут на штурм французы неудержно,  
По лестницам наверх упорно лезут,  
Ломают стены с грохотом и треском,  
Пускают луки в ход и арбалеты,  
Во рвы свергают сотнями неверных,  
А турки отражают наступленье,  
Большие камни во французов мечут,  
Их навзничь в воду сбрасывают с лестниц,  
В них ядра шлют из камнеметов сверху,  
Из арбалетов выпускают стрелы.

***Какие средства штурма замка применяли осаждавшие? Какие способы обороны использовали осажденные?***




# 2. СНАРЯЖЕНИЕ РЫЦАРЯ:

(c) VA 2003



Рыцарь, около 1550 года





## Запишем определения:

Палица – тяжелая дубина с металлическим утолщенным концом.

Кольчуга – рубаха, сплетенная из железных колец.

Латы – доспехи из стальных пластин.

Забрало – металлическая пластина с прорезями для глаз.




**50 КГ**



# 3. ВОСПИТАНИЕ РЫЦАРЯ:

С 7 до 15 лет - ПАЖ

В 21 год - Посвящение



С 15 до 20 лет - ОРУЖЕНОСЕЦ



# 3. ВОСПИТАНИЕ РЫЦАРЯ:

Все рыцари должны были соблюдать Кодекс рыцарской чести. Рыцарь должен был обладать следующими качествами:

- Щедрость;
- Верность сеньору;
- Борьба с врагами христианской веры;
- Защита слабых и обиженных.





# 3. ВОСПИТАНИЕ РЫЦАРЯ:



**В  
английской  
поговорке  
сказано:  
«Сеньор не  
садится  
за стол  
один».**

***Какую  
особенность  
рыцарского  
поведения  
она  
отражает?***

# 4. РАЗВЛЕЧЕНИЕ РЫЦАРЕЙ:





**Запишем определения:**

**Турниры –  
военные состязания рыцарей в  
силе и ловкости.**



# 4. РАЗВЛЕЧЕНИЕ РЫЦАРЕЙ:

## *Кто такой герольд?*



Герольд (от лат. heraldus — глашатай или от нем. «herald») — глашатай, вестник, церемониймейстер при дворах королей, крупных феодалов; распорядитель на торжествах, рыцарских турнирах. Герольд был также судьёй на турнире (страж турнира): подавал знак к началу турнира, мог остановить слишком ожесточённый бой. Герольд ведал составлением гербов и



# 4. РАЗВЛЕЧЕНИЕ РЫЦАРЕЙ:

Обязательной частью турнира была демонстрация шлемов участников





## 4. РАЗВЛЕЧЕНИЕ РЫЦАРЕЙ:



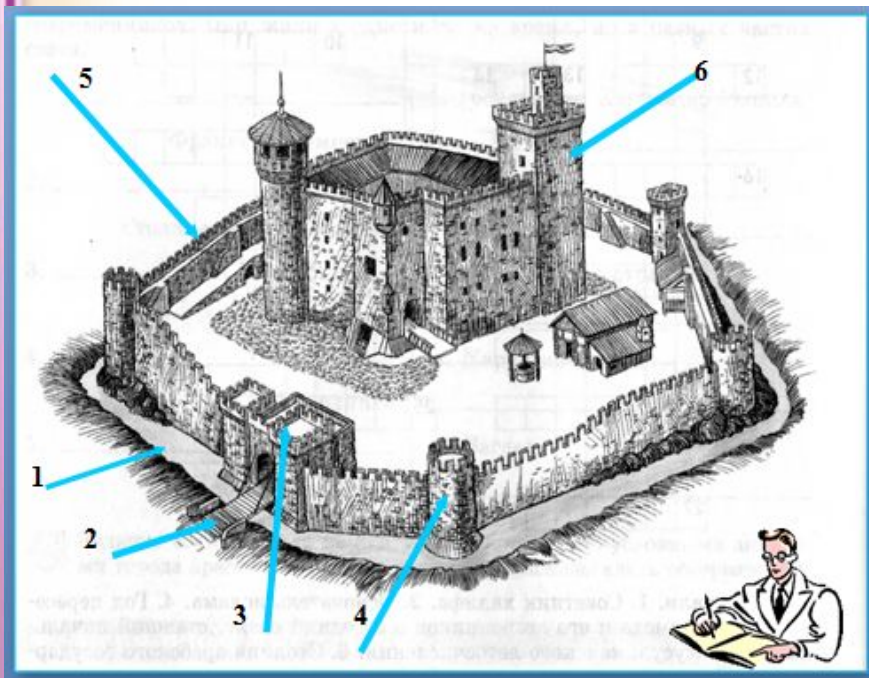
После развлечений (турнира или охоты) устраивался пир, на котором присутствовало много гостей, столы ломились от угощений. Музыканты развлекали гостей.



# Закрепление:

**Выполните задания  
в рабочем листе урока**

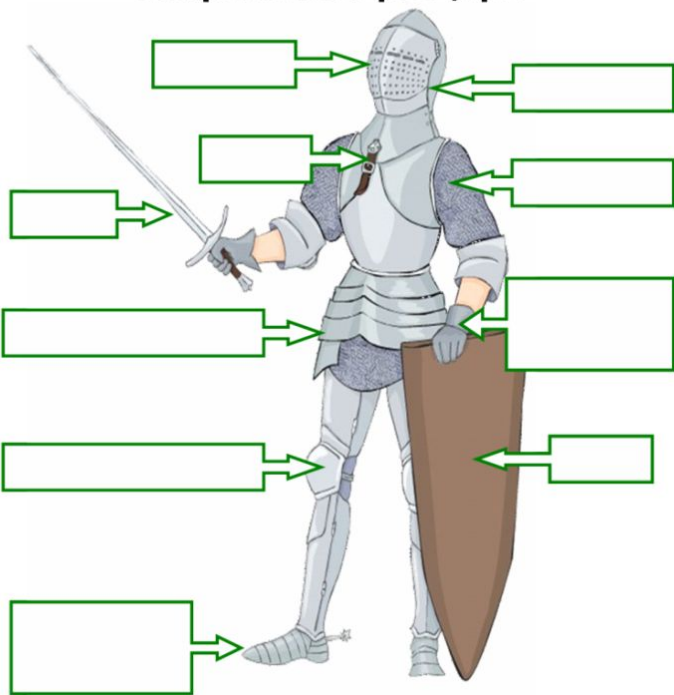
**1. Расставьте варианты ответа в виде букв под соответствующими цифрами на рисунке в своих Рабочих листах:**



- А) Донжон,
- Б) Мост,
- В) Стена,
- Г) Сторожевая башня,
- Д) Ров,
- Е) Подъемные ворота

2. Подпишите в соответствующие ячейки снаряжение рыцаря на рисунке в своих Рабочих листах:

Снаряжение рыцаря



**Используйте следующие слова:**

Щит, Забрало,  
Латные ботинки,  
Шлем,

Наколенники,  
Кольчуга, Латы,  
Набедренник,  
Латные перчатки,

Меч



3. Перечислите, какими качествами должен обладать рыцарь, запишите их в своих Рабочих листах:



Рыцарские качества

Рыцарские качества

#### 4. Перечислите в таблице развлечения рыцарей в Рабочих листах:



Развлечения рыцарей

# Вопрос урока:

Подумайте:

**Почему рыцарем мог быть  
только очень богатый  
человек?**

**Запишите вывод в  
Рабочий лист урока**



# **ДОМАШНЕЕ ЗАДАНИЕ:**

- 1. Стр.94-100, параграф 12, вопросы (у).**
- 2. Выписать новые понятия в словарик, дать им определения.**

## **ТВОРЧЕСКОЕ ЗАДАНИЕ ПО ВЫБОРУ:**

- написать сочинение «Один день из жизни рыцаря»;**
- нарисовать рыцарский герб/ в соответствии с дополнительной информацией в группе:  
<https://vk.com/club127390220>**

## **МАТЕРИАЛ ДЛЯ ЛЮБОЗНАТЕЛЬНЫХ:**

**<http://klio.tsu.ru/knight.htm>**

# Список использованной литературы:

- Агибалова Е.В., Донской Г.М. История Средних веков 6 класс/ учебник для общеоб-разовательных школ. - М.: Просвещение, 2014 г.
- Герольд – Википедия / <https://ru.wikipedia.org/wiki/%C3%E5%F0%EЕ%EB%FC%E4>
- Донской Г.М. Задания для самостоятельной работы по истории средних веков. Пособие для учителя. – М.; Просвещение, 1987

# Источники иллюстраций:

- <http://festival.1september.ru/articles/623102/presentation/18.JPG>
- <http://media.nn.ru/data/forum/images/2011-05/35668809-viborg.jpg>
- [http://www.hobyto.com/uploadfiles/posts/586\\_big.jpg](http://www.hobyto.com/uploadfiles/posts/586_big.jpg)
- [http://igrushka.kz/news/home/igrushka/public\\_html/wp-content/uploads/2012/08/1z1.jpg](http://igrushka.kz/news/home/igrushka/public_html/wp-content/uploads/2012/08/1z1.jpg)
- <http://s004.radikal.ru/i207/1111/14/f51f99fa17f8.jpg>
- [http://auction.retrobazar.com/newsimage/910\\_8791big.jpg](http://auction.retrobazar.com/newsimage/910_8791big.jpg)
- [http://dreamworlds.ru/uploads/posts/2012-09/1348411610\\_012.jpg](http://dreamworlds.ru/uploads/posts/2012-09/1348411610_012.jpg)
- <http://www.artscroll.ru/Images/2008/e/Elizabeth%20Shippen%20Green/000089.jpg>
- [http://factblog.ru/images/2013-12-16/i-bylo-letu-i-byla-bitva-festival-genujezskij\\_20.jpg](http://factblog.ru/images/2013-12-16/i-bylo-letu-i-byla-bitva-festival-genujezskij_20.jpg)
- <http://4put.ru/pictures/max/367/1128014.jpg>
- <http://st2-fashiony.ru/pic/history/pic/111940/1.jpg>
- <http://i.obedru.ru/u/e9/3b5368409511e395e449d86e6b2996/-/Средневековый%20пир%20банкет.jpg>