



**Министерство образования
Омской
области
Бюджетное профессиональное
образовательное учреждение
Омской области
«Омский технологический
«Выполнение и разработка
женской стрижки
прогрессивной формы с
окрашиванием и укладкой»**

Целью дипломного проекта является:

***Расмотрение, изучение и разработка
модной женской стрижки с укладкой и
окрашиванием, учитывая индивидуальные
особенности модели и современные
тенденции в моде***



Задачами дипломного проекта являются:

- Проанализировать достоинства стрижки;
- Разработать схему стрижки;
- Разработка женской прически с окрашиванием, с учетом модных тенденций и особенностей клиента;
- Разработка технологической последовательности выполнения стрижки, окрашивания и укладки волос, с учетом модных тенденций



Актуальность стрижки Каскад:

Индивидуально подобранная стрижка каскад украсит любую женщину, вне зависимости от типа лица и волос.

Рваная стрижка подчеркнет юность лица и неординарность характера девушки. Такая угловатая стрижка будет очень контрастировать с мягкими чертами лица. Активный образ можно подчеркнуть при помощи жесткой фиксации волос.

Для более спокойно настроенных модниц подойдет мягкий каскад, которым стригут волосы только у лица, с плавным, нечетким переходом между слоями. Такая стрижка смягчает черты лица, поэтому хорошо смотрится на женщинах постарше. При желании фактуру прядей можно подчеркнуть гелем или другим средством для укладки. Прямая или асимметричная челка идеально дополнит стрижку.

каскад идеален для густых и тяжелых волос. Он поможет добавить тяжелым волосам легкости и динамичности. Отдельные пряди в каскаде будут смотреться просто великолепно, создавая мягкий романтический образ.



Схема выполнения стрижки:



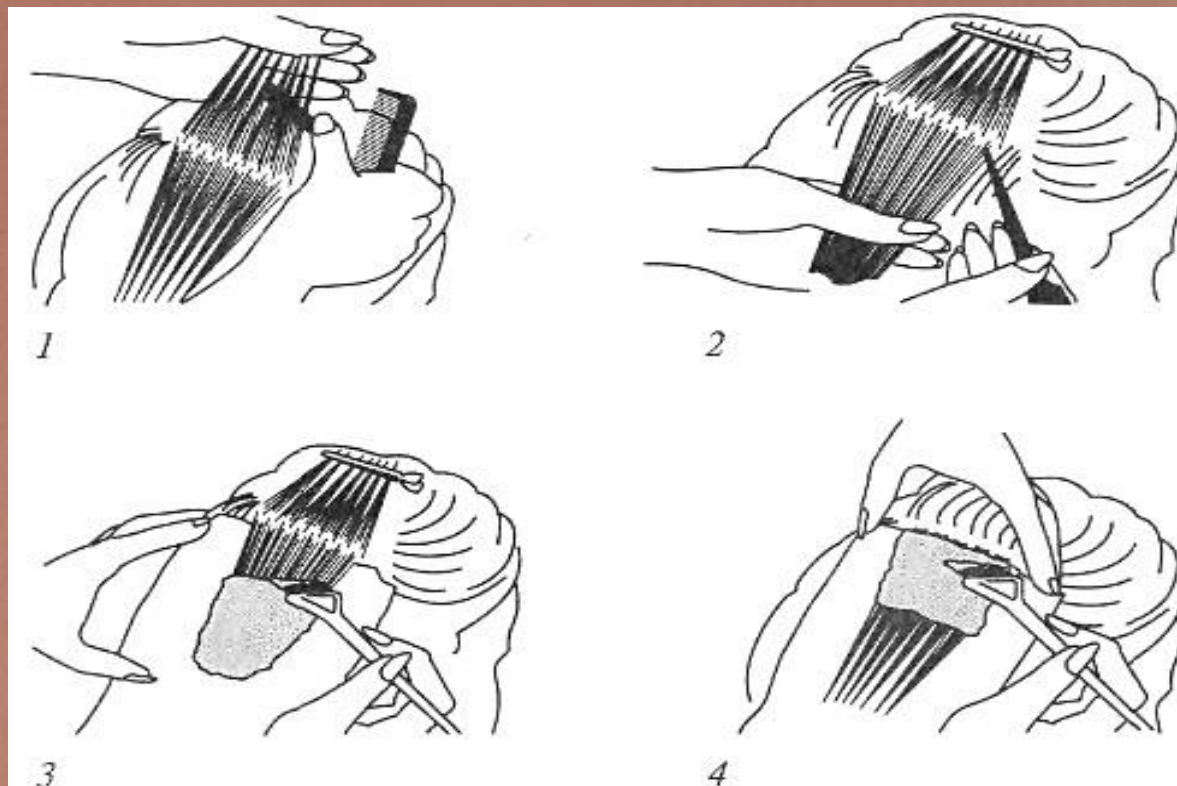
Преимущества мелирования на каскад

Мелирование на стильную стрижку каскад станет отличным выбором абсолютно для всех женщин. Лесенка, как еще в народе называют прическу, не имеет возрастных ограничений, она подойдет и юным кокеткам, и стильным дамам.

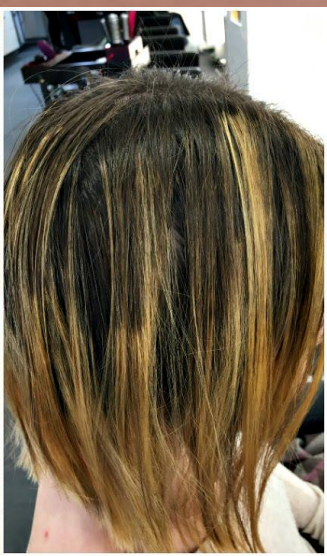
Плюсы: скрашивает неправильные черты лица и выделяет правильные; визуально утолщает тонкие волосы, делает прическу более объемной; подходит для волос разного типа; удачно смотрится на любой длине: короткие, средние или длинные волосы – не важно; не принципиален цвет волос, каскад сочетается со всеми оттенками



Схема выполнения окрашивания :



!Возможные ошибки при окрашивании!



Обоснование выбора модели:

- Корректирование силуэта***
- Смена имиджа***
- Маскировка возраста***
- Необходимость в парадных выходах в связи с хобби модели***



Внешний вид модели до выполнения



Внешний вид модели после выполнения стрижки



Внешний вид модели после выполнения окрашивания




Внешний вид модели после выполнения свадебно-вечерней прически



Заключение

В результате проделанной работы были рассмотрены теоретические и практические аспекты стрижки прогрессивной формы





***Спасибо за
внимание!***