



ФИНАНСОВЫЙ УНИВЕРСИТЕТ
ПРИ ПРАВИТЕЛЬСТВЕ
РОССИЙСКОЙ ФЕДЕРАЦИИ

Обзор денежно-кредитного рынка 29.02 – 04.03

Устинова Елизавета
Б 3-3

Итоги торгов, 29.02.2016

<u>Наименование</u>	<u>Код инструмента</u>	Откр.	Минимум	Максимум	Закр.	Сделок	Объем сделок - руб.
<u>BYRRUB_TOD</u>	BYRRUB_TOD	35,5000	35,5000	35,5000	35,5000	1	17 750
<u>BYRRUB_TOM</u>	BYRRUB_TOM	0	0	0	0	0	0
<u>CNYRUB_TOD</u>	CNY000000TOD	11,571000	11,541000	11,605000	11,590000	31	126 139 617,600000
<u>CNYRUB_LTV</u>	CNYRUB_FWD	0	0	0	0	0	0
<u>CNYRUB_SPT</u>	CNYRUB_SPT	0	0	0	0	0	0
<u>CNYRUB_TOM</u>	CNYRUB_TOM	11,540900	11,450000	11,640000	11,498000	289	1 629 761 698,300000
<u>EURRUB_LTV</u>	EURRUB_FWD	0	0	0	0	0	0
<u>EURRUB_SPT</u>	EURRUB_SPT	0	0	0	0	0	0
<u>EURUSD_TOD</u>	EURUSD000TOD	1,094350	1,088100	1,095600	1,088350	82	1 071 532 581,290000
<u>EURUSD_TOM</u>	EURUSD000TOM	1,094550	1,086200	1,096350	1,088500	313	2 093 765 294,410000
<u>EURRUB_TOD</u>	EUR_RUB__TOD	82,5500	82,5500	83,4420	82,6480	2 745	15 449 975 216
<u>EURRUB_TOM</u>	EUR_RUB__TOM	82,6240	81,3380	83,4450	81,8400	6 249	26 922 879 756
<u>GBPRUB_TOD</u>	GBPRUB_TOD	105,5000	105,2000	105,8000	105,3500	17	33 181 550
<u>GBPRUB_TOM</u>	GBPRUB_TOM	104,9000	104,4800	105,7400	105,4370	41	56 096 587
<u>HKDRUB_TOD</u>	HKDRUB_TOD	0	0	0	0	0	0
<u>HKDRUB_TOM</u>	HKDRUB_TOM	9,794400	9,794400	9,794400	9,794400	1	39 177,600000
<u>KZTRUB_TOD</u>	KZT000000TOM	0	0	0	0	0	0
<u>UAHRUB_TOD</u>	UAH000000TOM	0	0	0	0	0	0
<u>USDRUB_TOD</u>	USD000000TOD	75,4500	75,4500	76,2700	75,7050	19 909	120 041 735 749
<u>USDRUB_TOM</u>	USD000UTSTOM	75,5480	74,8580	76,2960	75,2000	53 840	275 976 513 315
<u>USDRUB_LTV</u>	USDRUB_FWD	0	0	0	0	0	0
<u>USDRUB_SPT</u>	USDRUB_SPT	0	0	0	0	0	0

Итоги торгов, 01.03.2016

<u>Наименование</u>	<u>Код инструмента</u>	Откр.	Минимум	Максимум	Закр.	Сделок	Объем сделок - руб.
<u>BYRRUB_TOD</u>	BYRRUB_TOD	34,6000	34,5000	35	35	4	601 030
<u>BYRRUB_TOM</u>	BYRRUB_TOM	0	0	0	0	0	0
<u>CNYRUB_TOD</u>	CNY000000TOD	11,347500	11,290000	11,350000	11,300000	32	96 654 664,900000
<u>CNYRUB_LTV</u>	CNYRUB_FWD	0	0	0	0	0	0
<u>CNYRUB_SPT</u>	CNYRUB_SPT	0	0	0	0	0	0
<u>CNYRUB_TOM</u>	CNYRUB_TOM	11,330100	11,182900	11,330100	11,230900	286	1 385 650 110,300000
<u>EURRUB_LTV</u>	EURRUB_FWD	0	0	0	0	0	0
<u>EURRUB_SPT</u>	EURRUB_SPT	0	0	0	0	0	0
<u>EURUSD_TOD</u>	EURUSD000TOD	1,089000	1,085100	1,089900	1,087650	56	511 557 682,860000
<u>EURUSD_TOM</u>	EURUSD000TOM	1,088250	1,083450	1,089700	1,086700	467	2 204 904 889,990000
<u>EURRUB_TOD</u>	EUR_RUB__TOD	81,4710	79,9200	81,4710	80,5700	3 931	20 277 861 096
<u>EURRUB_TOM</u>	EUR_RUB__TOM	81,3000	79,3040	81,3440	79,7700	7 731	29 055 888 913
<u>GBPRUB_TOD</u>	GBPRUB_TOD	100,8000	100,8000	105	103,3000	7	6 969 099
<u>GBPRUB_TOM</u>	GBPRUB_TOM	103,3000	102,3000	103,7000	102,3000	55	84 749 956
<u>HKDRUB_TOD</u>	HKDRUB_TOD	0	0	0	0	0	0
<u>HKDRUB_TOM</u>	HKDRUB_TOM	9,541100	9,459600	9,541100	9,510900	3	9 582 757,600000
<u>KZTRUB_TOD</u>	KZT000000TOM	0	0	0	0	0	0
<u>UAHRUB_TOD</u>	UAH000000TOM	0	0	0	0	0	0
<u>USDRUB_TOD</u>	USD000000TOD	74,4400	73,5500	74,9990	73,8240	26 424	134 173 615 829
<u>USDRUB_TOM</u>	USD000UTSTOM	74,5870	73,1670	74,8040	73,3920	73 669	399 931 901 615
<u>USDRUB_LTV</u>	USDRUB_FWD	0	0	0	0	0	0
<u>USDRUB_SPT</u>	USDRUB_SPT	0	0	0	0	0	0

Итоги торгов, 02.03.2016

<u>Наименование</u>	<u>Код инструмента</u>	Откр.	Минимум	Максимум	Закр.	Сделок	Объем сделок - руб.
<u>BYRRUB_TOD</u>	BYRRUB_TOD	34,8000	34,8000	34,8000	34,8000	4	890 880
<u>BYRRUB_TOM</u>	BYRRUB_TOM	0	0	0	0	0	0
<u>CNYRUB_TOD</u>	CNY000000TOD	11,177000	11,167700	11,261800	11,261800	36	209 973 609,600000
<u>CNYRUB_LTV</u>	CNYRUB_FWD	0	0	0	0	0	0
<u>CNYRUB_SPT</u>	CNYRUB_SPT	0	0	0	0	0	0
<u>CNYRUB_TOM</u>	CNYRUB_TOM	11,185000	11,180000	11,320000	11,200900	279	1 257 053 540,500000
<u>EURRUB_LTV</u>	EURRUB_FWD	0	0	0	0	0	0
<u>EURRUB_SPT</u>	EURRUB_SPT	0	0	0	0	0	0
<u>EURUSD_TOD</u>	EURUSD000TOD	1,085200	1,084900	1,087600	1,084900	39	245 873 932,770000
<u>EURUSD_TOM</u>	EURUSD000TOM	1,085000	1,082550	1,087500	1,086750	427	2 368 806 006,930000
<u>EURRUB_TOD</u>	EUR_RUB__TOD	79,6020	79,3180	80,6160	80,1800	2 731	12 555 800 880
<u>EURRUB_TOM</u>	EUR_RUB__TOM	79,5140	79,1810	80,6340	79,4000	5 708	23 311 677 002
<u>GBPRUB_TOD</u>	GBPRUB_TOD	103,1500	103,0500	103,6500	103,6500	8	13 514 150
<u>GBPRUB_TOM</u>	GBPRUB_TOM	102,4400	102,3800	104,3000	103,4000	48	152 390 437
<u>HKDRUB_TOD</u>	HKDRUB_TOD	0	0	0	0	0	0
<u>HKDRUB_TOM</u>	HKDRUB_TOM	0	0	0	0	0	0
<u>KZTRUB_TOD</u>	KZT000000TOM	0	0	0	0	0	0
<u>UAHRUB_TOD</u>	UAH000000TOM	0	0	0	0	0	0
<u>USDRUB_TOD</u>	USD000000TOD	73,2400	73,1430	74,1400	73,8930	17 864	101 738 056 635
<u>USDRUB_TOM</u>	USD000UTSTOM	73,2880	73,0100	74,2600	73,0700	59 945	300 523 563 167
<u>USDRUB_LTV</u>	USDRUB_FWD	0	0	0	0	0	0
<u>USDRUB_SPT</u>	USDRUB_SPT	0	0	0	0	0	0

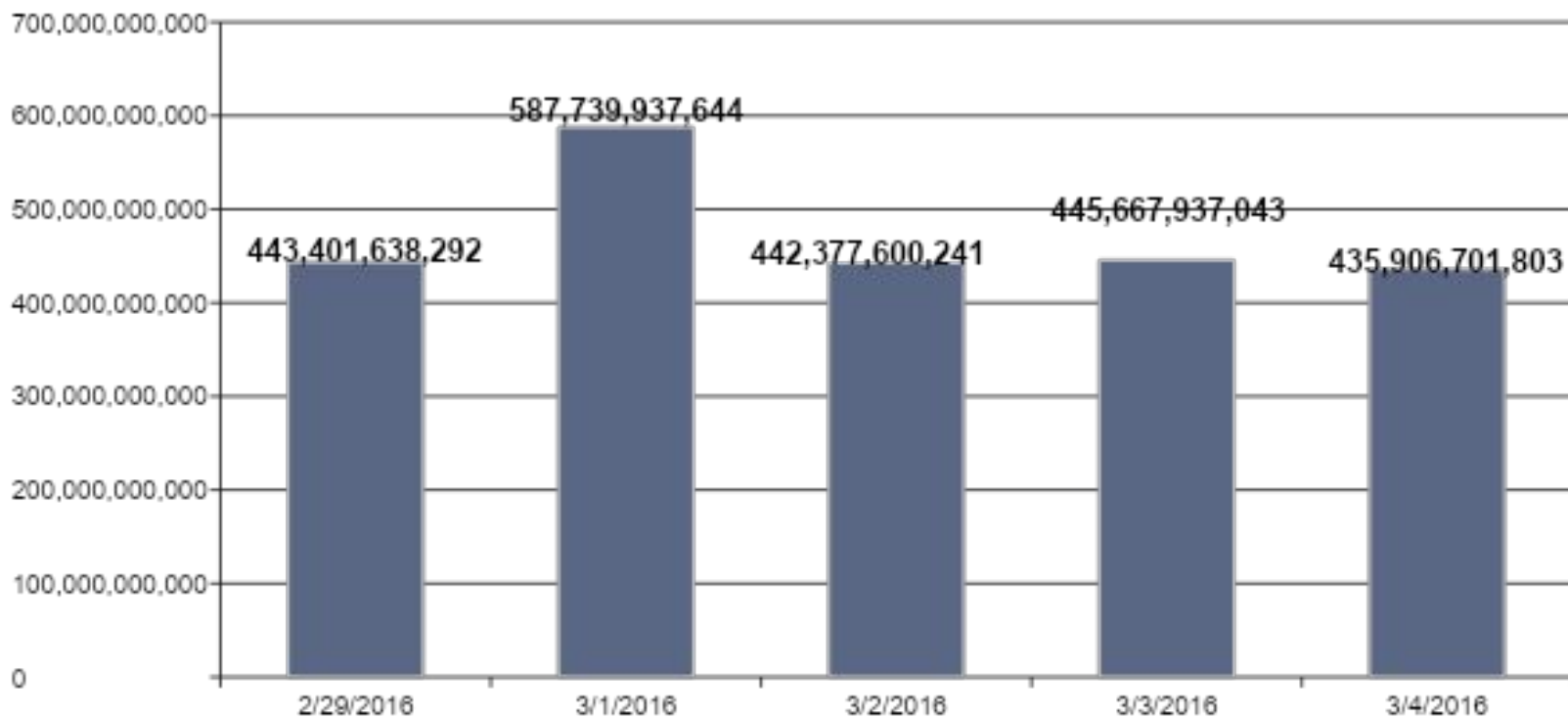
Итоги торгов, 03.03.2016

<u>Наименование</u>	<u>Код инструмента</u>	Откр.	Минимум	Максимум	Закр.	Сделок	Объем сделок - руб.
<u>BYRRUB_TOD</u>	BYRRUB_TOD	34,7000	34,7000	34,7000	34,7000	2	635 010
<u>BYRRUB_TOM</u>	BYRRUB_TOM	0	0	0	0	0	0
<u>CNYRUB_TOD</u>	CNY000000TOD	11,215000	11,213000	11,325000	11,325000	22	121 398 720,800000
<u>CNYRUB_LTV</u>	CNYRUB_FWD	0	0	0	0	0	0
<u>CNYRUB_SPT</u>	CNYRUB_SPT	0	0	0	0	0	0
<u>CNYRUB_TOM</u>	CNYRUB_TOM	11,216000	11,184100	11,321900	11,184100	305	1 390 883 947,200000
<u>EURRUB_LTV</u>	EURRUB_FWD	0	0	0	0	0	0
<u>EURRUB_SPT</u>	EURRUB_SPT	0	0	0	0	0	0
<u>EURUSD_TOD</u>	EURUSD000TOD	1,086400	1,086000	1,088050	1,088050	38	403 028 669,540000
<u>EURUSD_TOM</u>	EURUSD000TOM	1,086250	1,086000	1,097100	1,096300	400	3 135 616 238,380000
<u>EURRUB_TOD</u>	EUR_RUB__TOD	79,4910	79,4910	80,5070	79,9090	2 771	12 750 249 008
<u>EURRUB_TOM</u>	EUR_RUB__TOM	79,6480	79,6390	80,7430	80,1880	6 844	30 930 185 591
<u>GBPRUB_TOD</u>	GBPRUB_TOD	103,9000	103,4000	104,3500	103,4000	7	26 605 700
<u>GBPRUB_TOM</u>	GBPRUB_TOM	104,9990	103,3600	104,9990	103,4700	31	25 875 154
<u>HKDRUB_TOD</u>	HKDRUB_TOD	0	0	0	0	0	0
<u>HKDRUB_TOM</u>	HKDRUB_TOM	0	0	0	0	0	0
<u>KZTRUB_TOD</u>	KZT000000TOM	0	0	0	0	0	0
<u>UAHRUB_TOD</u>	UAH000000TOM	0	0	0	0	0	0
<u>USDRUB_TOD</u>	USD000000TOD	73,3000	73,2440	74,0720	73,8100	18 981	100 655 599 582
<u>USDRUB_TOM</u>	USD000UTSTOM	73,0690	72,8800	74,1000	73,1710	58 141	296 227 859 422
<u>USDRUB_LTV</u>	USDRUB_FWD	0	0	0	0	0	0
<u>USDRUB_SPT</u>	USDRUB_SPT	0	0	0	0	0	0

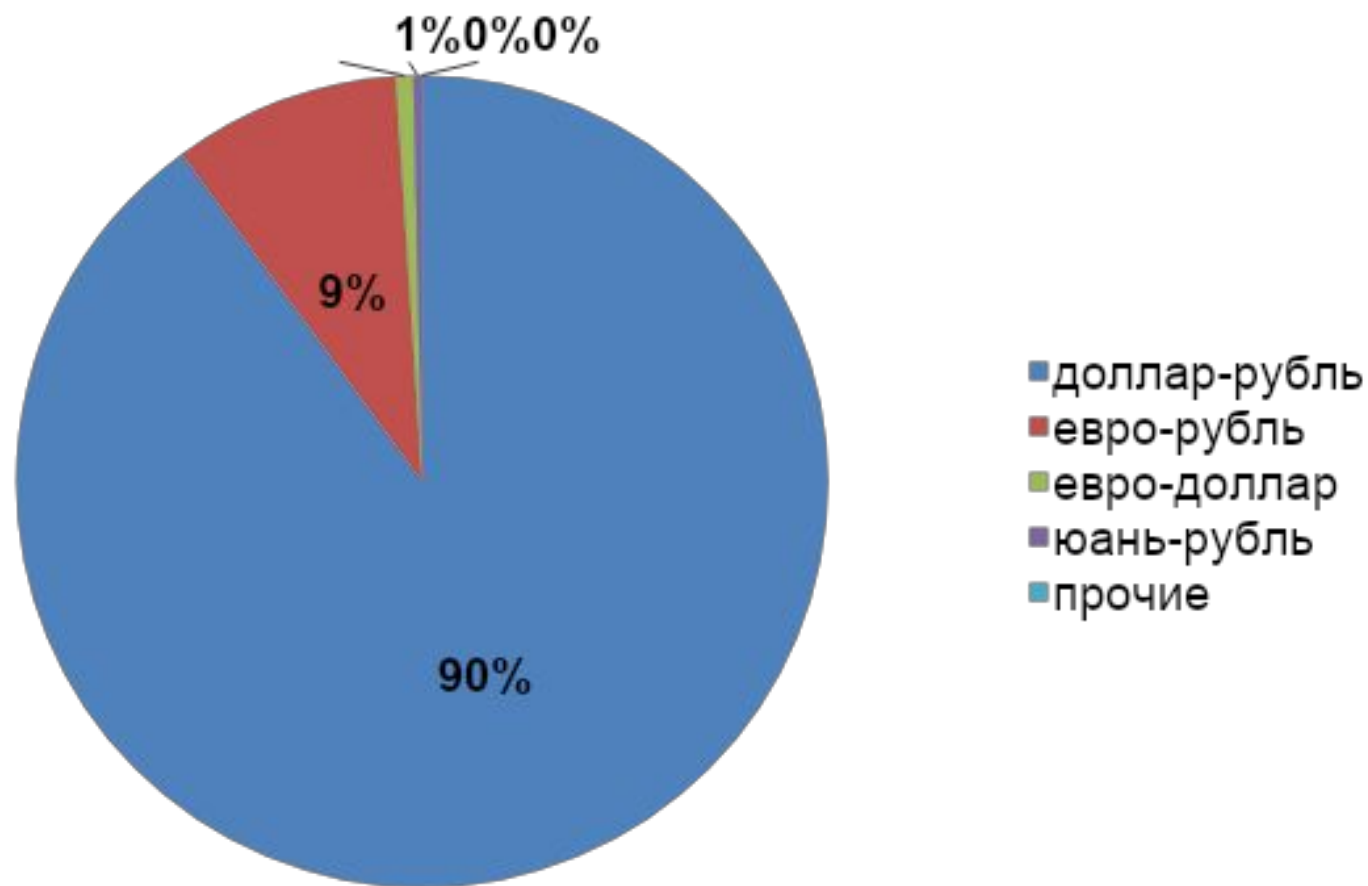
Итоги торгов, 04.03.2016

<u>Наименование</u>	<u>Код инструмента</u>	Откр.	Минимум	Максимум	Закр.	Сделок	Объем сделок - руб.
<u>BYRRUB_TOD</u>	BYRRUB_TOD	34,5000	34	34,5000	34	6	2 286 400
<u>BYRRUB_TOM</u>	BYRRUB_TOM	0	0	0	0	0	0
<u>CNYRUB_TOD</u>	CNY000000TOD	11,180000	11,180000	11,230000	11,220000	30	83 710 714,800000
<u>CNYRUB_LTV</u>	CNYRUB_FWD	0	0	0	0	0	0
<u>CNYRUB_SPT</u>	CNYRUB_SPT	0	0	0	0	0	0
<u>CNYRUB_TOM</u>	CNYRUB_TOM	11,201900	11,061900	11,271900	11,077100	283	1 353 802 446,800000
<u>EURRUB_LTV</u>	EURRUB_FWD	0	0	0	0	0	0
<u>EURRUB_SPT</u>	EURRUB_SPT	0	0	0	0	0	0
<u>EURUSD_TOD</u>	EURUSD000TOD	1,094650	1,093450	1,098750	1,098000	82	621 665 951,090000
<u>EURUSD_TOM</u>	EURUSD000TOM	1,094700	1,090600	1,104300	1,099600	622	3 882 256 505,960000
<u>EURRUB_TOD</u>	EUR_RUB__TOD	79,6930	79,5500	80,3880	80,2980	2 626	13 931 716 433
<u>EURRUB_TOM</u>	EUR_RUB__TOM	80,1000	78,9720	80,5000	79,2000	7 090	27 711 233 674
<u>GBPRUB_TOD</u>	GBPRUB_TOD	103,5500	103,4500	103,7000	103,5500	5	931 700
<u>GBPRUB_TOM</u>	GBPRUB_TOM	104,4940	102,4000	104,4940	102,4000	34	31 645 052
<u>HKDRUB_TOD</u>	HKDRUB_TOD	0	0	0	0	0	0
<u>HKDRUB_TOM</u>	HKDRUB_TOM	0	0	0	0	0	0
<u>KZTRUB_TOD</u>	KZT000000TOM	0	0	0	0	0	0
<u>UAHRUB_TOD</u>	UAH000000TOM	0	0	0	0	0	0
<u>USDRUB_TOD</u>	USD000000TOD	72,9130	72,4870	73,3390	72,5120	18 133	97 519 616 246
<u>USDRUB_TOM</u>	USD000UTSTOM	73.0300	71.7500	73.4450	71.9700	58 703	290 767 836 679
<u>USDRUB_LTV</u>	USDRUB_FWD	0	0	0	0	0	0
<u>USDRUB_SPT</u>	USDRUB_SPT	0	0	0	0	0	0

Объем торгов на валютном рынке за неделю



Структура сделок на валютном рынке за неделю



Ведущие операторы рынка (01.2016)

Позиция в рейтинге	Наименование Дилера
USD RUB_TOD, USD RUB_TOM	
1	ФГ БКС
2	ИК "Ренессанс Капитал"
3	ФГ "ОТКРЫТИЕ"
4	АО «АЛЬФА-БАНК»
5	ПАО Сбербанк
6	ОАО «ИК «Ай Ти Инвест»
7	АО "ФИНАМ"; АО «Инвестиционная компания «ФИНАМ»
8	ОАО ИК «ЦЕРИХ Кэпитал Менеджмент»
9	АО "Райффайзенбанк"
10	Банк ВТБ (ПАО)

Позиция в рейтинге	Наименование Дилера
EUR RUB_TOD, EUR RUB_TOM	
1	ФГ "ОТКРЫТИЕ"
2	ФГ БКС
3	ИК "Ренессанс Капитал"
4	АО «АЛЬФА-БАНК»
5	ПАО АКБ "Металлинвестбанк"
6	КБ «МИА» (АО)
7	АО "ФОРУС Банк"
8	АО "ФИНАМ"; АО «Инвестиционная компания «ФИНАМ»
9	АО "Кредит Европа Банк"
10	Банк ГПБ (АО)

Позиция в рейтинге	Наименование Дилера
EUR USD_TOD, EUR USD_TOM	
1	АО «АЛЬФА-БАНК»
2	ПАО АКБ "Металлинвестбанк"
3	ФГ БКС
4	ООО КБ "Нэглис-Банк"
5	АО "Россельхозбанк"
6	ПАО Сбербанк
7	АО "Райффайзенбанк"
8	АО "ФОРУС Банк"
9	ООО "УНИВЕР Капитал"
10	ООО «Морган Стэнли Банк»

Позиция в рейтинге	Наименование Дилера
GBR RUB	
1	ПАО АКБ "Металлинвестбанк"
2	ФГ "ОТКРЫТИЕ"
3	ФГ БКС
4	АО "ФИНАМ"; АО «Инвестиционная компания «ФИНАМ»
5	ПАО "МТС-Банк"
6	КБ "МФБанк" ООО
7	АКБ "НЗБанк", ОАО
8	АО "Тинькофф Банк"
9	ОАО «Банк Москвы»
10	АО АКБ "ЦентроКредит"

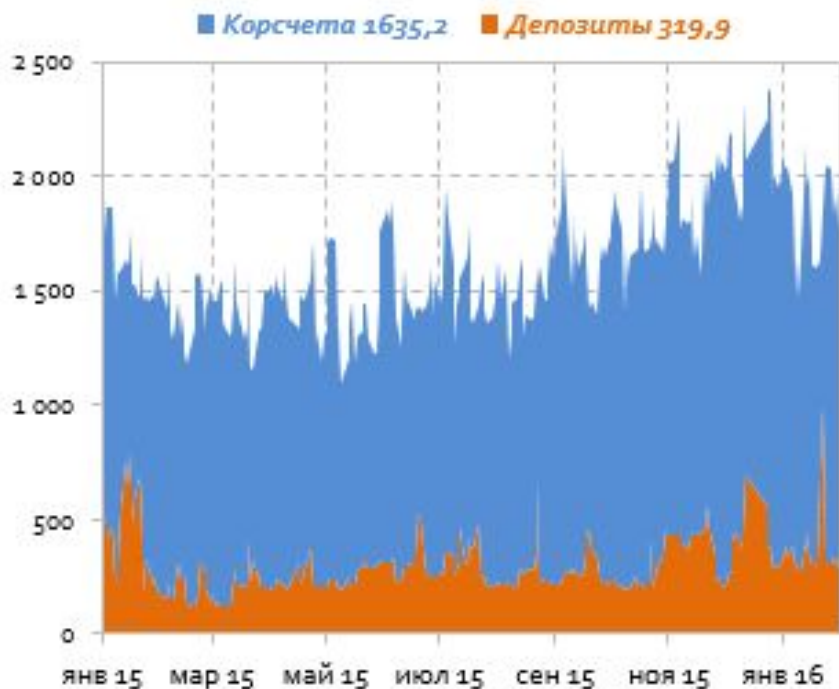
Позиция в рейтинге	Наименование Дилера
CNY RUB	
1	АйСиБиСи Банк (АО)
2	ФГ "ОТКРЫТИЕ"
3	ФГ БКС
4	ИК "Ренессанс Капитал"
5	АКБ "БЭНК ОФ ЧАЙНА" (АО)
6	ООО "ИК ВЕЛЕС Капитал"
7	ООО "УНИВЕР Капитал"
8	ПАО АКБ "Металлинвестбанк"
9	КБ «МИА» (АО)
10	ВТБ 24 (ПАО)

Денежная масса (национальное определение) в 2015-2016 гг., млрд. руб.

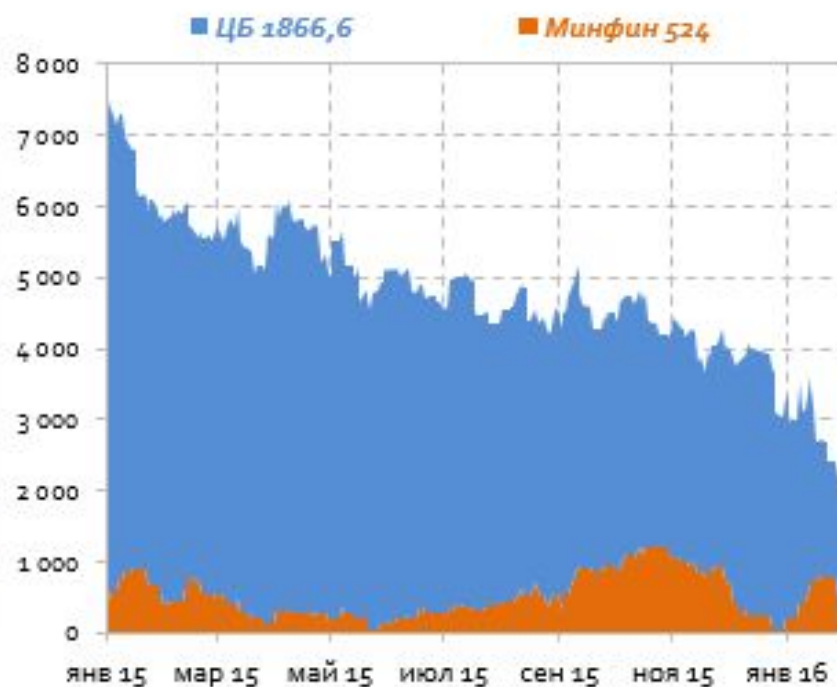
Дата	Наличные деньги в обращении вне банковской системы (денежный агрегат M0)	Переводные депозиты	в том числе:			Другие депозиты, входящие в состав денежного агрегата M2	в том числе:		Денежная масса в национальном определении (денежный агрегат M2) ²	Темпы прироста денежного агрегата M2, %		
			населения	нефинансовых и финансовых (кроме кредитных) организаций	Денежный агрегат M1 ¹		населения	нефинансовых и финансовых (кроме кредитных) организаций		к предыдущему месяцу	к 01.01.2015	к соответствующему месяцу предыдущего года
	1	2 = 3 + 4	3	4	5 = 1 + 2	6 = 7 + 8	7	8	9 = 5 + 6	10	11	12
01.01.2016	7 239,1	9 336,1	3 271,3	6 064,8	16 575,2	19 234,0	12 775,0	6 458,9	35 809,2	7,5	11,5	11,5
01.12.2015	6 786,6	8 522,5	2 627,8	5 894,6	15 309,1	18 006,4	12 420,1	5 586,3	33 315,4	1,4	3,8	8,8
01.11.2015	6 786,9	8 104,8	2 606,0	5 498,8	14 891,7	17 967,9	12 274,0	5 694,0	32 859,6	- 0,3	2,3	8,6
01.10.2015	6 744,9	8 353,9	2 636,2	5 717,7	15 098,7	17 852,1	12 150,3	5 701,8	32 950,8	- 0,2	2,6	7,5
01.09.2015	6 785,7	8 491,2	2 638,7	5 852,5	15 276,9	17 753,7	12 068,1	5 685,7	33 030,7	1,1	2,9	7,6
01.08.2015	6 759,5	8 281,5	2 737,4	5 544,0	15 041,0	17 624,5	11 939,2	5 685,3	32 665,5	0,5	1,7	7,0
01.07.2015	6 659,5	8 444,8	2 674,7	5 770,1	15 104,3	17 388,6	11 808,8	5 579,7	32 492,8	0,6	1,2	6,8
01.06.2015	6 576,6	8 398,0	2 567,9	5 830,2	14 974,7	17 335,6	11 680,4	5 655,1	32 310,2	0,6	0,6	6,8
01.05.2015	6 619,6	8 195,8	2 601,1	5 594,8	14 815,4	17 288,0	11 559,2	5 728,8	32 103,4	1,5	0,0	6,4
01.04.2015	6 540,8	8 309,4	2 411,2	5 898,1	14 850,2	16 786,5	11 349,1	5 437,4	31 636,7	- 0,3	- 1,5	6,2
01.03.2015	6 671,9	8 411,2	2 451,7	5 959,6	15 083,2	16 633,3	11 133,4	5 499,9	31 716,4	0,9	- 1,2	4,1
01.02.2015	6 700,3	8 299,3	2 361,0	5 938,3	14 999,6	16 449,1	10 868,6	5 580,4	31 448,6	- 2,1	- 2,1	4,4
01.01.2015	7 171,5	8 217,3	2 763,8	5 453,5	15 388,8	16 721,8	10 671,4	6 050,4	32 110,5	4,8	—	2,2

Состояние банковского сектора

Сумма остатков на корсчетах и депозитах ЦБ



Задолженность банковской системы



Курсы основных мировых валют



Курсы основных мировых валют



Курсы валют ЦБ РФ

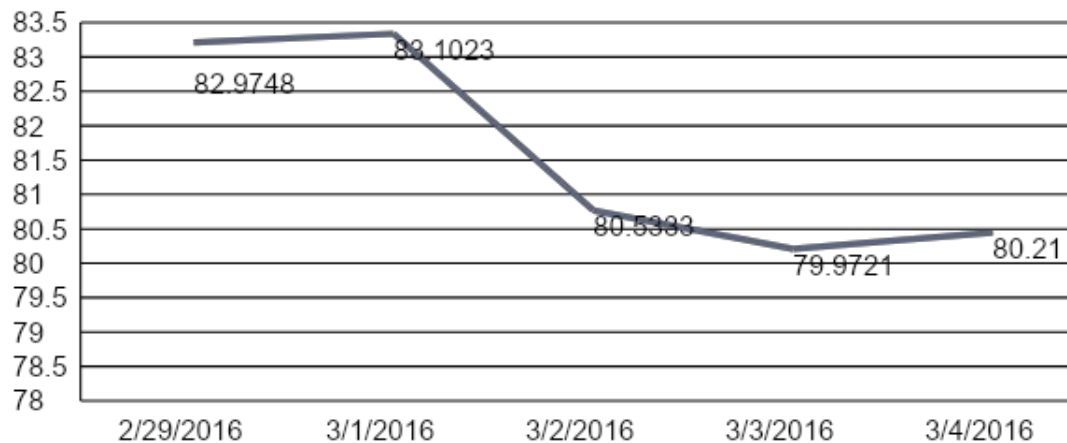
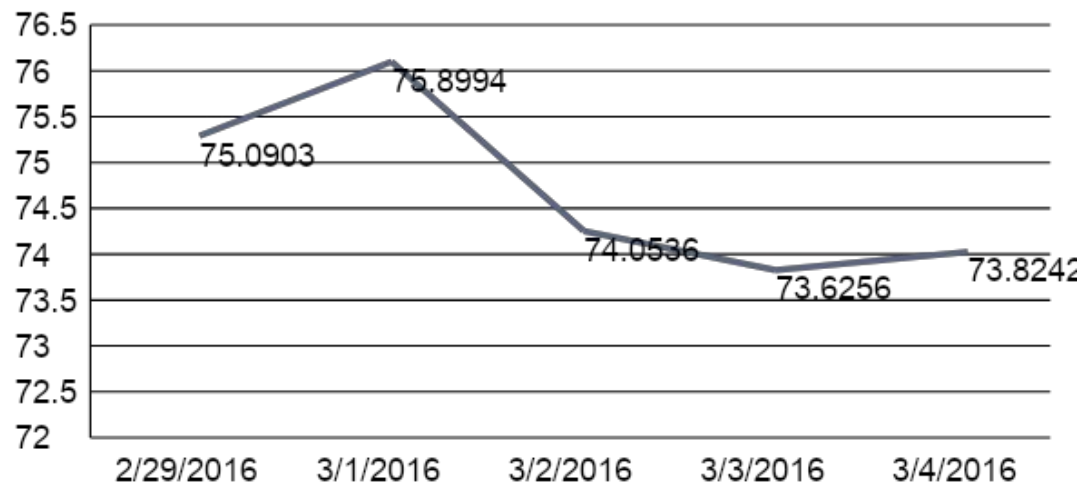
USD/RUB		
дата	курс	изменение
29.02.2016	75,0903	-
01.03.2016	75,8994	0,8091
02.03.2016	74,0536	-1,8458
03.03.2016	73,6256	-0,428
04.03.2016	73,8242	0,1986

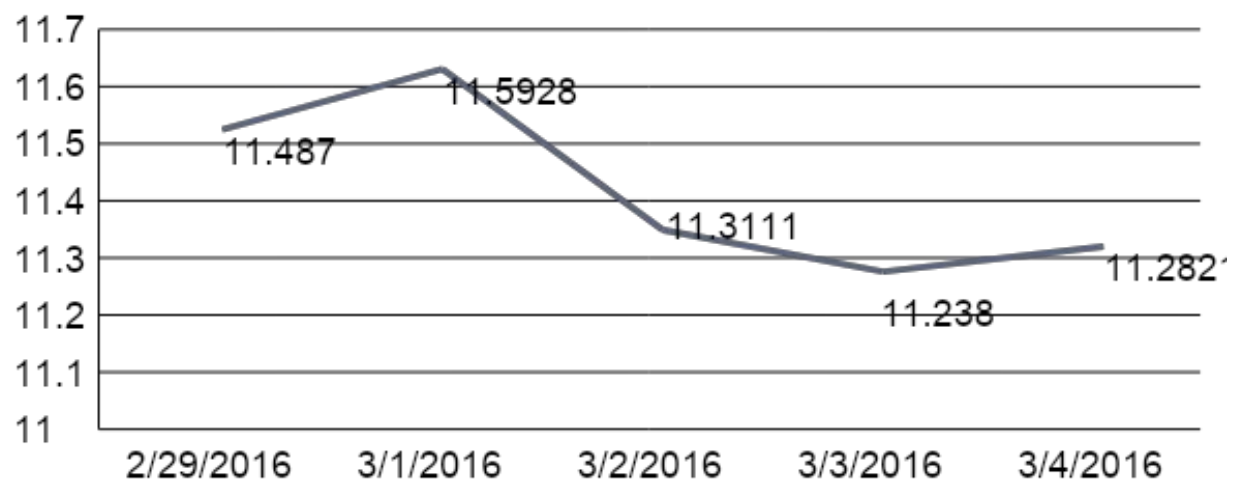
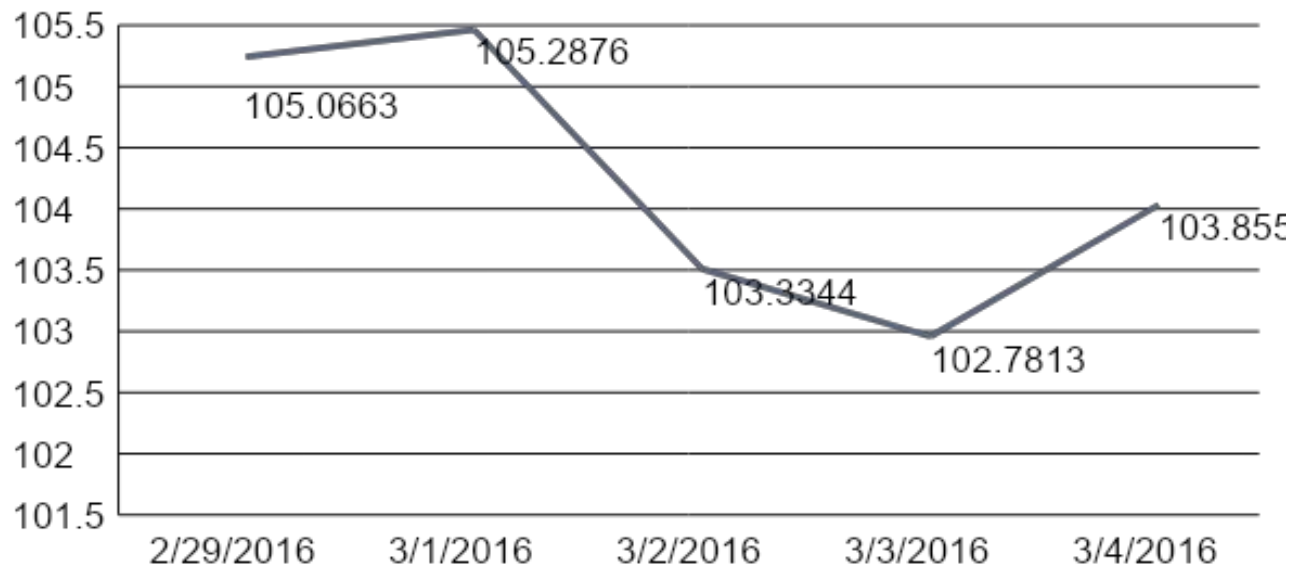
EUR/RUB		
дата	курс	изменение
29.02.2016	82,9748	-
01.03.2016	83,1023	0,1275
02.03.2016	80,5333	-2,569
03.03.2016	79,9721	-0,5612
04.03.2016	80,21	0,2379

GBP/RUB		
дата	курс	изменение
29.02.2016	105,0663	-
01.03.2016	105,2876	0,2213
02.03.2016	103,3344	-1,9532
03.03.2016	102,7813	-0,5531
04.03.2016	103,8559	1,0746

CNY/RUB		
дата	курс	изменение
29.02.2016	11,487	-
01.03.2016	11,5928	0,1058
02.03.2016	11,3111	-0,2817
03.03.2016	11,238	-0,0731
04.03.2016	11,2821	0,0441

Курсы валют ЦБ РФ





Изменение цен USD ЦБ РФ/Нефть Brent

График USD/RUR

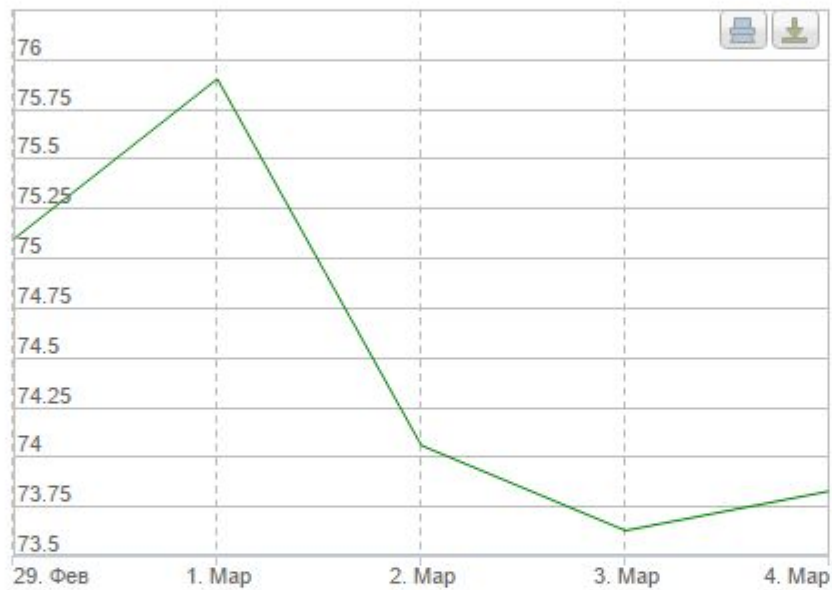
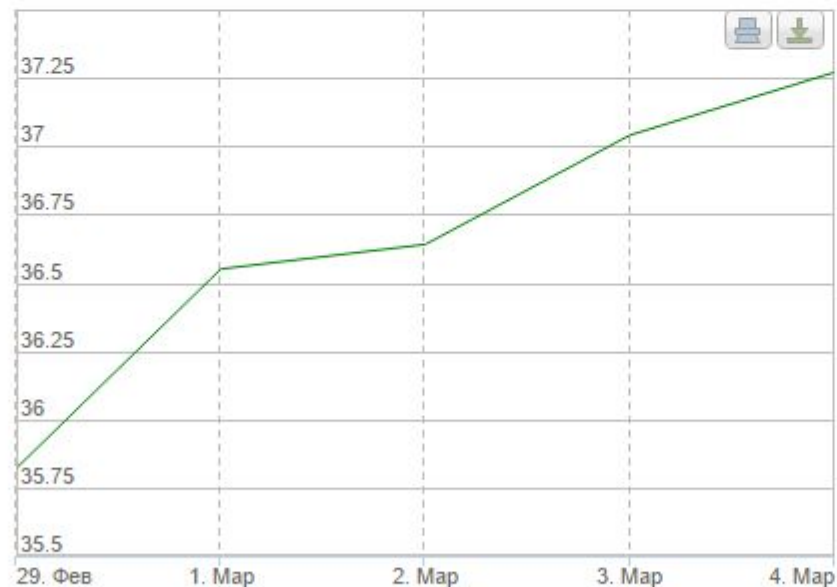


График индекса Нефть Brent



USD/RUR

Дата	Значение
04.03.2016	73.8242
03.03.2016	73.6256
02.03.2016	74.0536
01.03.2016	75.8994
29.02.2016	75.0903

Нефть Brent

Дата	Значение
04.03.2016	37.27
03.03.2016	37.04
02.03.2016	36.64
01.03.2016	36.55
29.02.2016	35.82

Бивалютная корзина и цены на нефть

График Бивалютная корзина/RUR



График индекса Нефть Brent



Бивалютная корзина/RUR

Дата	Значение
04.03.2016	76.6978
03.03.2016	76.4815
02.03.2016	76.9695
01.03.2016	79.1407
29.02.2016	78.6383

Нефть Brent

Дата	Значение
04.03.2016	37.27
03.03.2016	37.04
02.03.2016	36.64
01.03.2016	36.55
29.02.2016	35.82

MosPrime Rate

Дата	1 день	1 нед.	2 нед.	1 мес.	2 мес.	3 мес.	6 мес.
29.02.2016	11,11	11,25	11,35	11,71	11,8	11,94	12,08
01.03.2016	11,13	11,23	11,34	11,69	11,8	11,94	12,08
02.03.2016	11,13	11,23	11,36	11,71	11,78	11,92	12,07
03.03.2016	11,14	11,23	11,38	11,71	11,78	11,91	12,06
04.03.2016	11,1	11,23	11,38	11,71	11,79	11,91	12,06

MIBID (% годовых)

Дата	1 день	от 2 до 7 дн.	от 8 до 30 дн.	от 31 до 90 дн.	от 91 до 180 дн.	от 181 дн. до 1 года
04.03.2016	10,50	10,72	10,58	10,92	11,31	—
03.03.2016	10,58	10,72	10,53	10,99	11,19	11,19
02.03.2016	10,50	10,76	10,86	10,86	11,14	11,29
01.03.2016	10,41	10,61	10,69	10,76	10,58	11,17
29.02.2016	10,66	10,50	10,83	10,50	11,03	11,59

MIBOR (% годовых)

Дата	1 день	от 2 до 7 дн.	от 8 до 30 дн.	от 31 до 90 дн.	от 91 до 180 дн.	от 181 дн. до 1 года
04.03.2016	11,25	11,59	12,01	12,53	13,08	—
03.03.2016	11,20	11,64	11,89	12,31	12,58	12,65
02.03.2016	11,25	11,87	12,39	12,65	12,91	13,21
01.03.2016	11,05	11,45	11,90	12,18	11,27	12,71
29.02.2016	11,34	11,22	11,83	11,78	12,43	13,17

MIACR (% годовых)

Дата	1 день	от 2 до 7 дн.	от 8 до 30 дн.	от 31 до 90 дн.	от 91 до 180 дн.	от 181 дн. до 1 года
04.03.2016	10,83	10,72	—	—	—	—
03.03.2016	10,98	11,28	—	11,53	—	—
02.03.2016	10,89	10,87	10,41	—	—	—
01.03.2016	10,87	11,29	11,49	—	—	—
29.02.2016	10,82	10,82	11,28	—	—	—

LIBOR

	29.02.2016	01.03.2016	02.03.2016	03.03.2016
O/n	0,3715	0,3679	0,3715	0,37300
1 week	0,3973	0,39275	0,3964	0,3989
1 month	0,4405	0,43525	0,4376	0.44050
2 months	0,52175	0,5175	0,5201	0,52175
3 months	0,6331	0,6316	0,63485	0,6356
6 months	0,8859	0,88265	0,889	0,8949
1 year	1,17875	1,179	1,1955	1,20045

Учетные цены на драгоценные металлы ЦБ РФ, руб./г

Дата*	Золото	Серебро	Платина	Палладий
04.03.2016	2 947,7700	35,1800	2 221,6000	1 227,1000
03.03.2016	2 910,0100	35,4800	2 220,3600	1 226,1700
02.03.2016	2 952,2900	35,1200	2 233,2600	1 197,5800
01.03.2016	3 011,6000	37,0200	2 245,0000	1 198,1500

01.03.2016

3 011,6000

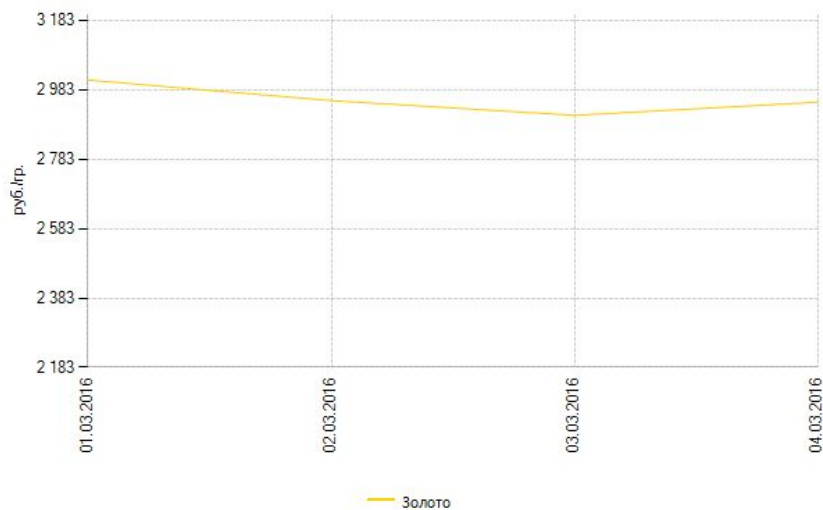
37,0200

2 245,0000

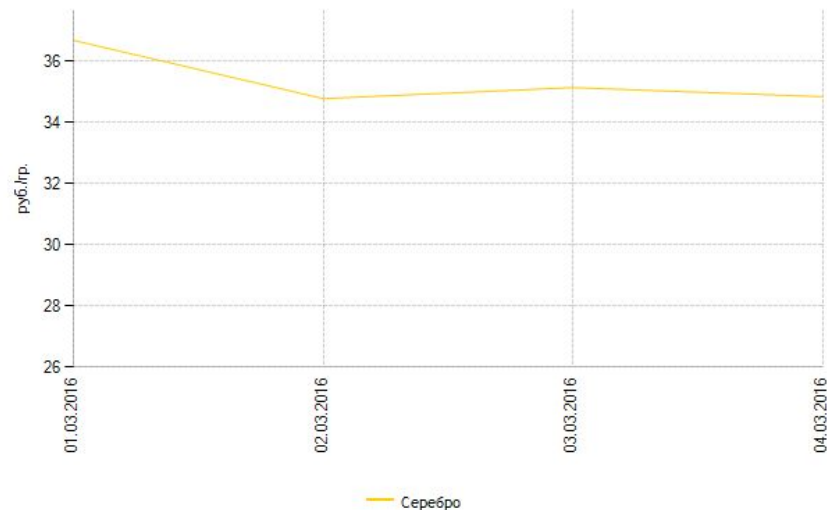
1 198,1500

Учетные цены на драгоценные металлы ЦБ РФ, руб./г

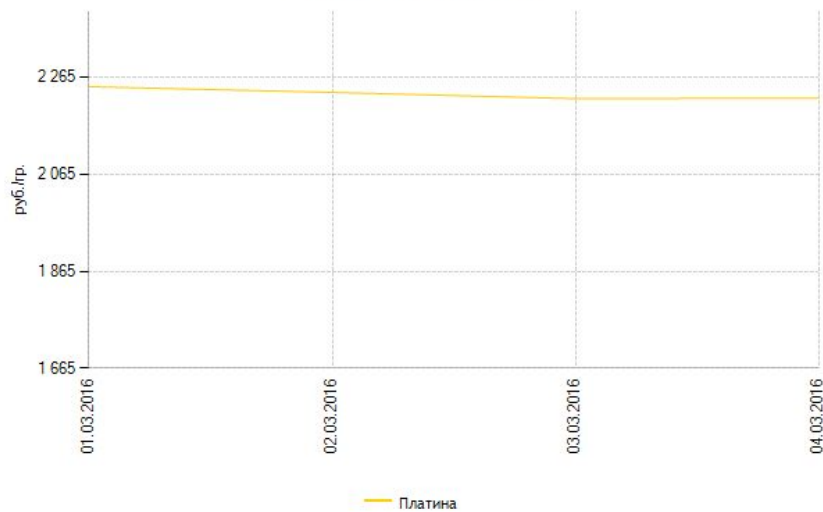
Учетные цены на Золото



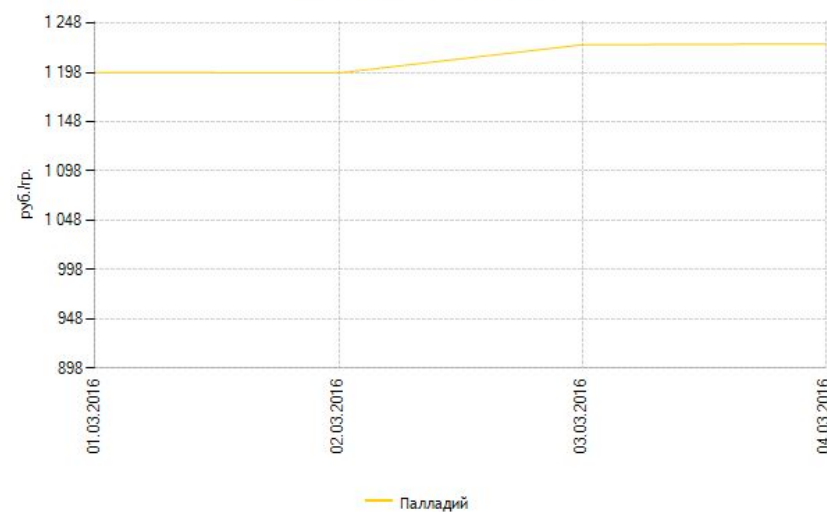
Учетные цены на Серебро



Учетные цены на Платину



Учетные цены на Палладий



Операции РЕПО

Параметры аукционов РЕПО в рублях

Тип аукциона	Срок	Дата	Максимальный объем предоставляемых средств, млрд. руб.	Минимальная ставка, % годовых	Дата исполнения первой части	Дата исполнения второй части
РЕПО	7 д.	04.03.2016	440	11,00	09.03.2016	16.03.2016
РЕПО	7 д.	01.03.2016	430	11,00	02.03.2016	09.03.2016

Итоги аукционов РЕПО в рублях

Тип аукциона	Срок, дни	Дата	Время аукциона	Общий объем заключенных сделок, млн. руб.	Средневзвешенная ставка, % годовых	Код расчета
РЕПО	7	04.03.2016	13:40	440 000,0	11,7805	S5
РЕПО	7	01.03.2016	13:33	430 000,0	11,6856	S1

Параметры аукционов РЕПО в иностранной валюте

Вид РЕПО	Название иностранной валюты	Срок РЕПО, дней	Дата заключения	Временной регламент	Максимальный объем предоставляемых средств, млн. ед.	Минимальная ставка, % годовых	Дата исполнения 1-ой части	Дата исполнения части
Аукцион РЕПО в иностранной валюте на срок 12 месяцев	Доллар США	364	29.02.2016	Заключение сделок с 15:00:00 до 15:30:00, ввод ставки отсечения 15:45:00	100	4,161	02.03.2016	01.03.2017
Аукцион РЕПО в иностранной валюте на срок 28 дней	Доллар США	28	29.02.2016	Заключение сделок с 13:00:00 до 13:30:00, ввод ставки отсечения 13:45:00	1 000	2,4385	02.03.2016	30.03.2016
Аукцион РЕПО в иностранной валюте на срок 1 неделя	Доллар США	7	01.03.2016	Заключение сделок с 15:00:00 до 15:30:00, ввод ставки отсечения 15:45:00	100	2,3973	02.03.2016	09.03.2016
Аукцион РЕПО в иностранной валюте на срок 12 месяцев	Доллар США	363	03.03.2016	Заключение сделок с 15:00:00 до 15:30:00, ввод ставки отсечения 15:45:00	100	4,1955	09.03.2016	07.03.2017
Аукцион РЕПО в иностранной валюте на срок 28 дней	Доллар США	28	03.03.2016	Заключение сделок с 13:00:00 до 13:30:00, ввод ставки отсечения 13:45:00	3 300	2,4376	09.03.2016	06.04.2016
Аукцион РЕПО в иностранной валюте на срок 1 неделя	Доллар США	7	04.03.2016	Заключение сделок с 15:00:00 до 15:30:00, ввод ставки отсечения 15:45:00	100	2,3989	09.03.2016	16.03.2016

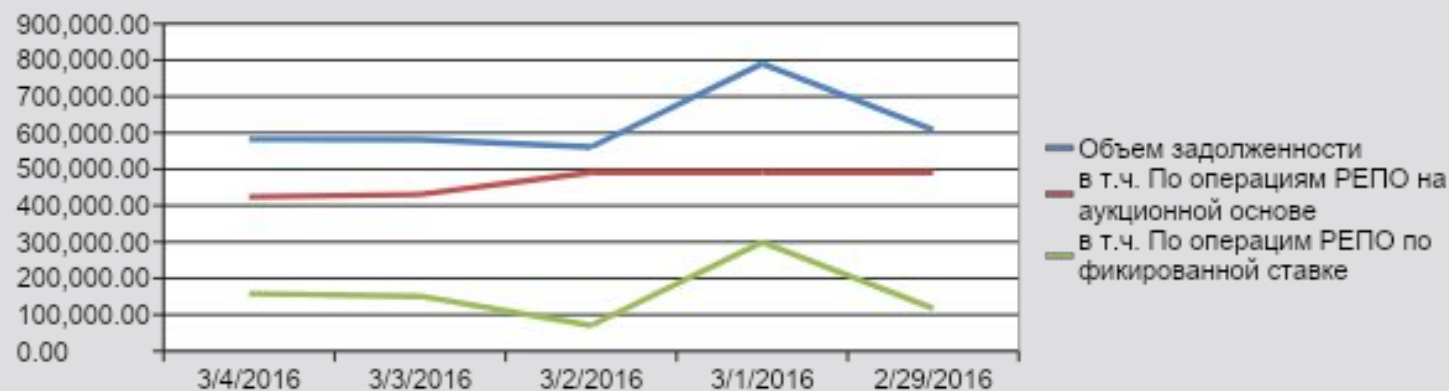
Итоги аукционов РЕПО в иностранной валюте

Срок РЕПО	Валюта	Срок РЕПО, дни	Дата	Время аукциона	Общий объем заключенных сделок, млн. ед.	Средневзвешенная ставка, %	Код расчета
1 неделя	Доллар США	7	04.03.2016	15:43	64,7	2,4040	S5
12 месяцев	Доллар США	363	03.03.2016	15:33	—	—	S6
28 дней	Доллар США	28	03.03.2016	13:48	2 956,4	2,4450	S6
1 неделя	Доллар США	7	01.03.2016	15:43	14,3	2,4081	S1
12 месяцев	Доллар США	364	29.02.2016	15:36	—	—	S2
28 дней	Доллар США	28	29.02.2016	13:41	447,6	2,5058	S2

Задолженность кредитных организаций перед Банком России по операциям РЕПО в рублях, млн руб.

(На начало дня)
млн. руб.

Дата	Объем задолженности	в том числе по операциям РЕПО на аукционной основе	в том числе по операциям РЕПО по фиксированной ставке
04.03.2016	582 287,3	424 122,8	158 164,5
03.03.2016	581 900,3	430 961,0	150 939,3
02.03.2016	561 204,8	490 911,0	70 293,8
01.03.2016	790 638,6	490 986,8	299 651,8
29.02.2016	608 056,9	490 986,8	117 070,1



ММВБ РЕПО акции

Итоги торгов с 29.02.2016 по 04.03.2016

МСХ EQ ON / MICEXEQRRON

ММВБ РЕПО акц 1 день

[Постоянная ссылка](#)

Дата	Код индекса	Открытие	Минимум	Максимум	Закрытие	Объем
04.03.2016	MICEXEQRRON	-	-	-	10,10	3 781 968 978,58
03.03.2016	MICEXEQRRON	-	-	-	10,99	14 962 594 688,30
02.03.2016	MICEXEQRRON	-	-	-	10,97	14 620 737 626,43
01.03.2016	MICEXEQRRON	-	-	-	11,88	21 337 547 445,53
29.02.2016	MICEXEQRRON	-	-	-	11,06	14 873 407 109,56

Итоги торгов с 29.02.2016 по 04.03.2016

МСХ EQ 1W / MICEXEQRR1W

ММВБ РЕПО акц 7 дней

[Постоянная ссылка](#)

Дата	Код индекса	Открытие	Минимум	Максимум	Закрытие	Объем
04.03.2016	MICEXEQRR1W	-	-	-	13,88	0
03.03.2016	MICEXEQRR1W	-	-	-	13,88	0
02.03.2016	MICEXEQRR1W	-	-	-	13,88	8 964 250 000
01.03.2016	MICEXEQRR1W	-	-	-	11,60	0
29.02.2016	MICEXEQRR1W	-	-	-	11,60	2 703 272 000

Итоги торгов с 29.02.2016 по 04.03.2016

МСХ EQ 2W / MICEXEQRR2W

ММВБ РЕПО акц 14 дней

[Постоянная ссылка](#)

Дата	Код индекса	Открытие	Минимум	Максимум	Закрытие	Объем
04.03.2016	MICEXEQRR2W	-	-	-	11,58	0
03.03.2016	MICEXEQRR2W	-	-	-	11,58	0
02.03.2016	MICEXEQRR2W	-	-	-	11,58	0
01.03.2016	MICEXEQRR2W	-	-	-	11,58	0
29.02.2016	MICEXEQRR2W	-	-	-	11,58	0

ММВБ РЕПО облигации

Итоги торгов с 29.02.2016 по 04.03.2016

ММВБ РЕПО обл I день

МСХ ВО ON / MICEXBORRON

[Постоянная ссылка](#)

Дата	Код индекса	Открытие	Минимум	Максимум	Закрытие	Объем
04.03.2016	MICEXBORRON	-	-	-	11,16	0
03.03.2016	MICEXBORRON	-	-	-	11,16	100 784 380 324,93
02.03.2016	MICEXBORRON	-	-	-	11,19	81 733 943 828,17
01.03.2016	MICEXBORRON	-	-	-	11,16	79 148 587 543,12
29.02.2016	MICEXBORRON	-	-	-	11,15	78 405 916 921,47

Итоги торгов с 29.02.2016 по 04.03.2016

ММВБ РЕПО обл 7 дней

МСХ ВО 1W / MICEXBORR1W

[Постоянная ссылка](#)

Дата	Код индекса	Открытие	Минимум	Максимум	Закрытие	Объем
04.03.2016	MICEXBORR1W	-	-	-	9,64	1 312 155 489,33
03.03.2016	MICEXBORR1W	-	-	-	11,95	35 000 002 501,16
02.03.2016	MICEXBORR1W	-	-	-	11,41	7 340 854 537,19
01.03.2016	MICEXBORR1W	-	-	-	11,62	792 684 987,47
29.02.2016	MICEXBORR1W	-	-	-	11,95	0

Итоги торгов с 29.02.2016 по 04.03.2016

ММВБ РЕПО обл 14 дней

МСХ ВО 2W / MICEXBORR2W

[Постоянная ссылка](#)

Дата	Код индекса	Открытие	Минимум	Максимум	Закрытие	Объем
04.03.2016	MICEXBORR2W	-	-	-	10,34	0
03.03.2016	MICEXBORR2W	-	-	-	10,34	0
02.03.2016	MICEXBORR2W	-	-	-	10,34	0
01.03.2016	MICEXBORR2W	-	-	-	10,34	0
29.02.2016	MICEXBORR2W	-	-	-	10,34	0

Список источников:

1. Официальный сайт Банка России
<http://www.cbr.ru/>
2. Официальный сайт Московской биржи
<http://moex.com/ru/>
3. <http://investfunds.ru/>
4. Технический монитор Промсвязьбанка
http://psbinvest.ru/analytics/tekhnicheskiy_monitor/
5. <http://www.pmfd.ru/>
6. <http://www.global-rates.com/>