

ГБОУ СОШ с. Утёвка

# ПОРТФОЛИО




*ученика начальной школы*



**Бяшарова Наталья Николаевна**


## ДЛЯ ЧЕГО УЧЕНИКУ ПОРТФОЛИО?

"У каждого ученика будет "портфолио", то есть индивидуальный "портфель" образовательных достижений - результаты районных, областных олимпиад, интересные самостоятельные проекты и творческие работы. Это очень важно при определении готовности школьника к углубленному изучению ряда предметов"




## *Основные цели и задачи ведения портфолио в начальных классах:*

- ▶ Создание ситуации успеха для каждого ученика, повышение самооценки и уверенности в собственных возможностях.
- ▶ Максимальное раскрытие индивидуальных способностей каждого ребенка, создание условий для его самореализации и самоактуализации в различных областях школьной и внешкольной жизни.
- ▶ Развитие познавательных интересов учащихся и формирование готовности к самостоятельному познанию.
- ▶ Формирование установки на творческую деятельность, развитие мотивации дальнейшего творческого роста;



## *Основные цели и задачи ведения портфолио в начальных классах:*

► Приобретение навыков саморефлексии, формирование умения анализировать собственные интересы, склонности, потребности и соотносить их с имеющимися возможностями («я реальный», «я идеальный»);





## Для чего все это нужно?

Материал портфолио собирается не один год, а в течение всего периода обучения. Портфолио является формой аутентичного оценивания образовательных результатов по продукту, созданному учащимся в ходе учебной, творческой, социальной и других видов деятельности. Таким образом, портфолио соответствует целям, задачам и идеологии практико-ориентированного обучения.



# ТИТУЛЬНЫЙ ЛИСТ

Содержит основную информацию (фамилия имя и отчество; учебное заведение, класс), контактную информацию и фото ученика.

Считаю важным дать ребенку самому выбрать фотографию для титульного листа. Не стоит давить на него и склонять к выбору строгого портрета. Дайте ему возможность показать себя таким, каким он себя представляет и хочет представиться другим.



# Мой портрет



Имя \_\_\_\_\_  
Отчество \_\_\_\_\_  
Фамилия \_\_\_\_\_  
Дата рождения \_\_\_\_\_

An illustration of a young boy with brown hair wearing a blue cap and a yellow shirt, and a young girl with brown hair in pigtails wearing a brown dress. They are positioned at the bottom of a form that has a colorful, patterned border.







# РАЗДЕЛ "МОЙ МИР"


Здесь можно поместить любую информацию, которая интересна и важна для ребенка. Возможные заголовки листов:

**"Мое имя"** - информация о том, что означает имя, можно написать о знаменитых людях, носивших и носящих это имя. Если у ребенка редкая или интересная фамилия, можно найти информацию о том, что она означает.



# РАЗДЕЛ "МОЙ МИР"

"Мои друзья" - фотографии друзей, информация об их интересах, увлечениях.









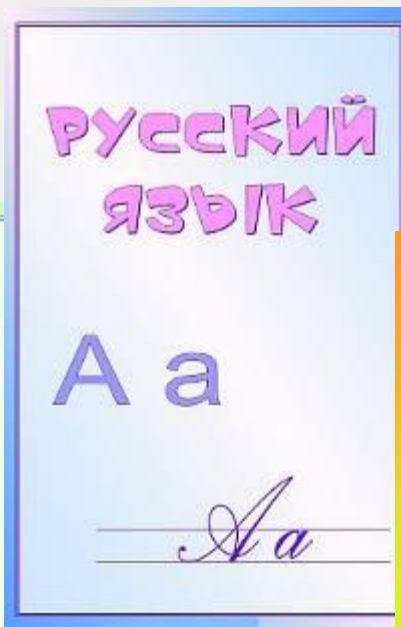
# РАЗДЕЛ "МОЙ МИР"

"Моя школа" - рассказ о школе и о педагогах.



# РАЗДЕЛ "МОЙ МИР"

"Мои любимые школьные предметы" - небольшие заметки о любимых школьных предметах, построенные по принципу "мне нравится..., потому что...". Также неплох вариант с названием "Школьные предметы". При этом ребенок может высказаться о каждом предмете, найдя в нём что-то важное и нужное для себя.






## РАЗДЕЛ

# "МОЯ ОБЩЕСТВЕННАЯ РАБОТА"

Все мероприятия, которые проводятся вне рамок учебной деятельности можно отнести к общественной работе (поручениям). Может быть, ребенок играл роль в школьном спектакле, или читал стихи на торжественной линейке, или оформил стенгазету к празднику или выступал на утреннике... Вариантов очень много. Оформлять этот раздел желательно с использованием фотографий и кратких сообщений на тему.





# РАЗДЕЛ "МОЯ ОБЩЕСТВЕННАЯ РАБОТА"




## РАЗДЕЛ "МОЁ ТВОРЧЕСТВО"

В этот раздел ребенок помещает свои творческие работы: рисунки, сказки, стихи. Если выполнена объемная работа (поделка), нужно поместить ее фотографию. Родителям необходимо предоставить полную свободу ребенку при наполнении этого раздела!

Важно! Если работа принимала участие в выставке или участвовала в конкурсе, также необходимо дать информацию об этом мероприятии: название, когда, где и кем проводилось.

Хорошо бы дополнить это сообщение фотографией. Если событие освещалось в СМИ или Интернете - надо найти эту информацию. Если проводилось Интернет-порталом, сделать распечатку тематической странички





# МОЁ ТВОРЧЕСТВО



[www.sobinet.ru](http://www.sobinet.ru)



- \* материалы с конференций;
- \* результаты исследований;
- \* работы с выставок;
- \* творческие работы;
- \* рефераты.





# РАЗДЕЛ "МОИ ВПЕЧАТЛЕНИЯ"

В начальной школе дети принимают активное участие в экскурсионно-познавательных программах, ходят в театр, на выставки, посещают музеи. Необходимо в завершение экскурсии или похода предложить ребенку творческое домашнее задание, выполняя которое, он не только вспомнит содержание экскурсии, но и получит возможность выразить свои впечатления



# РАЗДЕЛ "МОИ ДОСТИЖЕНИЯ"




Здесь размещаются грамоты, сертификаты, дипломы, благодарственные письма, а также итоговые аттестационные ведомости. Причем в начальной школе не следует разделять по важности успехи в учебе (похвальный лист) и успехи, например, в спорте (диплом). Лучше выбрать расположение не в порядке значимости, а, например, в хронологическом порядке.



# ВАЖНО ПОМНИТЬ!

- В самом начале, когда ребенок только начинает работать над составлением портфолио, без помощи родителей ему не обойтись. Но по мере того, как он взрослеет эту помощь надо сводить к минимуму. Старайтесь с самого начала построить работу ребенка таким образом, чтобы он сам прикладывал определенные усилия к формированию портфолио. В процессе работы неизбежно происходит процесс осмысления своих достижений, формирование личного отношения к полученным результатам и осознание своих возможностей.





## **ЛИТЕРАТУРА:**

**МАТЕРИАЛЫ ДЛЯ РОДИТЕЛЬСКОГО СОБРАНИЯ И  
ПОРТФОЛИО ВЗЯТЫ С САЙТОВ ИНТЕРНЕТА.**

**ЛИСТЫ ПОРТФОЛИО:**

**АВТОРСКАЯ РАБОТА ТАТЬЯНЫ ПЕТРОВНЫ ПИСАРЕВСКОЙ,  
НАТАЛИИ ОСИПЯН (ПОРТФОЛИО ИЗГОТОВЛЕНО ПО  
ЗАКАЗУ).**

<http://pedsovet.su/forum/90-4535-1>

<http://tapisarevskaya.rusedu.net/category/1415/3313>

