

**Всероссийский конкурс
студенческих программ,
проектов и практик
воспитания в
общеобразовательных
организациях
«Вожатые – школе»**

- На каждом из пяти туров для участников будут организованы образовательные площадки в формате онлайн вебинаров «Вожатый и его команда». (ВСЕ)
- Также будет обеспечено методическое сопровождение и взаимообмен информацией. (СМИ)
- Видеокурс «Воспитательная работа в школе в контексте реализации программ РДШ» позволит вожатым применить его рекомендации в своей деятельности. (СМИ)

I тур «Вожатым быть здорово!»

- (участники регистрируются в системе «АИС Росмолодежь», подают заявку на участие в Оргкомитет проекта, представляют творческую визитку)(ВОЛОНТЕРЫ,КАТЯ,Я,СМИ)
- выполнить повторную рассылку (до 9 сентября)
- выполнить обзвон по списку рассылки (до 18 сентября)
- необходимо зарегистрироваться всем членам орггруппы (до 18 сентября)

Заявка на участие в Первом этапе Конкурса

Название команды/ФИО	<i>(необходимо указать полное название команды и полное ФИО всех участников команды) Пример: «Вожатки» 1. Иванов Иван Иванович 2. ...</i>
ФО/Город/Населенный пункт	<i>(необходимо указать полностью федеральный округ, город/населенный пункт) Пример: Северо-Западный ФО, г. Санкт-Петербург</i>
Образовательная организация	<i>(необходимо указать полное наименование образовательной организации) Пример: ФГБОУ ВО Российский государственный педагогический университет им. А. И. Герцена</i>
Электронная почта	<i>(необходимо указать адрес электронной почты, для доступа к образовательным вебинарам «Вожатый и его команда».)</i>
Контактный телефон	<i>(необходимо указать контактный номер телефона, мобильный)</i>
Ссылка на личную страницу в социальной сети «ВКонтакте»	<i>(необходимо указать id для доступа к группе «ВКонтакте» Конкурса)</i>

Творческая визитка «Вожатым быть здорово!»

<p>Фото команды/участников команды</p> <p><i>(Фотография также может быть предоставлена в отдельном файле, в формате <u>jpg</u>, разрешение не менее 800*600 <u>px</u>.)</i></p>	<p>Название команды</p> <p><i>(ФИО участника по номинации «Я вожатый»)</i></p>
	<p>Город/Населенный пункт</p>
	<p>Образовательная организация</p>
<p>«Вожатым быть здорово потому что»</p> <p><i>(продолжить фразу)</i></p>	

- Думаем над программой очного этапа (ВСЕ)

ПРОГРАММА
Всероссийского конкурса студенческих программ, проектов
и практик воспитания в общеобразовательных организациях
«Вожатые - школе»

20 ноября - вторник ДЕНЬ ВОЖАТСКИХ ИДЕЙ		
9.30-10.00	«Добро пожаловать, Вожатый!» Регистрация	2 корпус холл цокольного этажа
10.00-10.30	«Будем знакомы» Встреча с тьюторами	2 корпус, ауд. 6,9,10,11
10.30-11.30	«Вожатые по следам Пеликана» Педагогический квест	территория университета
11.00-12.00	«Вожатская игротека» Игровой практикум для вожатых	фойе Колонного зала
12.00-13.00	«Вожатый - это здорово и гордо!» Торжественное открытие конкурса	4 корпус, Колонный зал
13.00-14.00	Обед	1 корпус, столовая
14.00-18.00	«Вожатские практики: от идеи до результата» Защита проектов, программ и практик вожатской деятельности	
	Секция 1 Направление «Стань личностью! Творцы будущего»	4 корпус, 3 этаж, Голубой зал
	Секция 2 Направление «Стань личностью! Быстрее, выше, сильнее» Направление «Стань личностью: Арт-профи»	5 корпус, 2 этаж, Марининский зал
	Секция 3 Направление «Юные добровольцы»	5 корпус, 3 этаж, Президентский зал
	Секция 4 Направление «Хранители России» Направление «Медиапрорыв»	4 корпус, 2 этаж, Дискуссионный зал
18.00-18.45	Ужин	1 корпус, столовая
18.45-19.00	Перемещение к автобусам для экскурсии	Казанская площадь
19.00-22.00	Экскурсия «Мифы и тайны Петербурга»	
21 ноября - среда День вожатской практики		
8.15 - 9.00	Завтрак	1 корпус, столовая
9.00 - 9.30	«Вожатый, которого ждут!» Открытие дня	4 корпус, Голубой зал
9.30 - 9.45	Переход на площадки	
9.45-10.00	«Вожатская планерка» Командообразование, порядок работы проектной площадки	Команда 1 1 корпус, 3 этаж, ауд. 310

10.00-10.45	«Проектируем вожатскую практику вместе» Жеребьевка и разработка проектов для реализации в школе	Команда 2 2 корпус, цокольный этаж, ауд. 9
10.45-11.15	«Проекты вожатых - на экспертизу!» Представление проектов, экспертная оценка	Команда 3 11 корпус, второй этаж, ауд. 49
11.15-12.00	«Вожатская мастерская» Подготовка к реализации проекта в школе	Команда 4 20 корпус, второй этаж, ауд. 222
12.00-13.00	Обед	1 корпус, столовая
13.00 -13.10	Посадка в автобусы	Казанская площадь
13.10 -14.00	Трансфер в школу	Команда 1 ГБОУ гимназия № 11 Василеостровского района Санкт-Петербурга, 16-я линия Васильевского острова, 55 Команда 2 ГБОУ СОШ № 15 Василеостровского района Санкт-Петербурга, ул. Шевченко, 36 Команда 3 ГБОУ СОШ № 17 Василеостровского района Санкт-Петербурга, 19-я линия Васильевского острова, 22 Команда 4 ГБОУ гимназия № 586 Василеостровского района Санкт-Петербурга, ул. Кораблестроителей, 37, корп. 5
14.00 -14.15	Прибытие в школу, знакомство с площадкой	Команда 1 ГБОУ гимназия № 11, Команда 2 ГБОУ СОШ № 15 Команда 3 ГБОУ СОШ № 17 Команда 4 ГБОУ гимназия № 586
14.15 -15.00	«Вожатский десант в школу» Реализация проекта в школе	Команда 1 ГБОУ гимназия № 11, Команда 2 ГБОУ СОШ № 15 Команда 3 ГБОУ СОШ № 17 Команда 4 ГБОУ гимназия № 586
15.00-16.00	Трансфер в университет	От местонахождения школы

16.00-16.45	«Вожатые - школе: итоги десанта» Подготовка отчета	Команда 1 1 корпус, 3 этаж, ауд. 310	
16.45-17.15	Презентация отчета	Команда 2 2 корпус, цокольный этаж, ауд. 9 Команда 3 11 корпус, второй этаж, ауд. 37 Команда 4 20 корпус, второй этаж, ауд. 222	
17.15-18.00	Ужин	1 корпус, столовая	
18.00-19.00	Дорога в Санкт-Петербургский государственный детский музыкальный театр «Зазеркалье»	ул. Рубинштейна, д. 15	
19.00-22.00	Спектакль «Петербургские зимы», Санкт-Петербургский государственный детский музыкальный театр «Зазеркалье»	ул. Рубинштейна, д. 15	
22 ноября День вожатского мастерства			
8.15 -8.30	Освобождение номеров в гостинице, сдача вещей в камеру хранения	Гостиница, ул. Казанская, д.6	
8.45 -9.30	Завтрак	1 корпус, столовая	
9.30-10.00	«Вожатый я, а значит, нам вместе по пути» Открытие дня	4 корпус, Голубой зал	
10.00-10.15	Переход на образовательные площадки «Молодые учат молодых»		
10.15-12.50	«Молодые учат молодых» образовательные площадки		
10.15-10.50 Команда 1 «Стань личностью!» 4 корпус, Голубой зал	10.55-11.30 Команда 1 Образовательная площадка «Юные добровольцы» 2 корпус, цокольный этаж, ауд. 9	11.35-12.10 Команда 1 Образовательная площадка «Медиапрорыв» 11 корпус, второй этаж, ауд. 36	12.15-12.50 Команда 1 Образовательная площадка «Хранители России» 20 корпус, второй этаж, ауд. 222
10.15-10.50 Команда 2 «Юные добровольцы» 2 корпус, цокольный этаж, ауд. 9	10.55-11.30 Команда 2 «Медиапрорыв» 11 корпус, второй этаж, ауд. 36	11.35-12.10 Команда 2 «Хранители России» 20 корпус, второй этаж, ауд. 222	12.15-12.50 Команда 2 «Стань личностью!» 4 корпус, Голубой зал
10.15-10.50 Команда 3 «Хранители России» 20 корпус, второй этаж, ауд. 222	10.55-11.30 Команда 3 «Стань личностью!» 4 корпус, Голубой зал	11.35-12.10 Команда 3 «Юные добровольцы» 2 корпус, цокольный этаж, ауд. 9	12.15-12.50 Команда 3 «Медиапрорыв» 11 корпус, второй этаж, ауд. 36
10.15-10.50 Команда 4 «Медиапрорыв» 11 корпус, второй этаж, ауд. 36	10.55-11.30 Команда 4 «Хранители России» 20 корпус, второй этаж, ауд. 222	11.35-12.10 Команда 4 «Стань личностью!» 4 корпус, Голубой зал	12.15-12.50 Команда 4 «Юные добровольцы» 2 корпус, цокольный этаж, ауд. 9
12.50-13.00	Переход к площадкам подготовки к торжественному закрытию конкурса		

13.00-14.00	<p align="center">«Твори, мечтай, созидай!» Подготовка выступления к торжественному закрытию конкурса</p>	<p>Команда 1 2 корпус, цокольный этаж, ауд. 6 Команда 2 2 корпус, цокольный этаж, ауд. 9 Команда 3 2 корпус, цокольный этаж, ауд. 10 Команда 4 2 корпус, цокольный этаж, ауд. 11</p>
14.00-15.00	Обед	1 корпус, столовая
15.00-15.45	<p align="center">«Вожатые- школе: опыт, практика, перспективы» Рефлексивные круглые столы</p>	<p>Команда 1 2 корпус, цокольный этаж, ауд. 6 Команда 2 2 корпус, цокольный этаж, ауд. 9 Команда 3 2 корпус, цокольный этаж, ауд. 10 Команда 4 2 корпус, цокольный этаж, ауд. 11</p>
15.45 -16.00	Переход в Колонный зал	
16.00-17.30	<p align="center">«Замечательный вожатый есть, друзья, у нас!» Торжественное закрытие конкурса Вручение сертификатов</p>	4 корпус, 3 этаж, Голубой зал

СОСТАВИМ ПЛАН.....

II тур «В школу – вместе»

- (участники осуществляют практическую деятельность в школе по организации коллективного творческого дела с учащимися) (I



ВИДЕО №13
Онлайн-обучение
42 просмотра · 9 месяцев назад



ВИДЕО №14
Онлайн-обучение
14 просмотров · 9 месяцев назад



ВИДЕО №15
Онлайн-обучение
5 просмотров · 8 месяцев назад



ВИДЕО №16
Онлайн-обучение



ВИДЕО №17
Онлайн-обучение



ВИДЕО №18
Онлайн-обучение

Карта коллективного творческого дела «В школу – вместе»

Название команды/ФИО	<i>(необходимо указать полное название команды и полное ФИО всех участников команды)</i> Пример: «Вожатйки» 3. Иванов Иван Иванович 4. ...
Название КТД	
Цель КТД	
Задачи КТД	
Форма проведения КТД	<i>В основе формы могут быть</i> <ul style="list-style-type: none"> ➤ название учреждения (Фабрика звезд) ➤ название предмета (музыкальная шкатулка) название события (Фестиваль искусств)
Определение сроков подготовки и проведения КТД	
Возможный вариант содержательного наполнения выбранной формы КТД	<ul style="list-style-type: none"> ➤ роли участников: (напр. Дед Мороз, Снегурочка, Злые силы, Хранители волшебного огня и т.д.) ➤ замысел сюжета-сценария дела (В канун Нового года Злые силы похитили Снегурочку. Дед Мороз отправился её искать, но ему стали мешать Злые силы и т.д.)
Возможные задания микрогруппам по подготовке КТД: <ul style="list-style-type: none"> ➤ сколько их будет? ➤ задания будут даны всем одинаковые или по ролям? 	<i>Например:</i> <ul style="list-style-type: none"> ➤ всем: прочитать книги (указать, какие), взять интервью (у кого), побывать на выставке (какой) и т.д.) ➤ орггруппе – написать подробный сценарий и подготовиться к ведению встречи; составить задания другим группам, составить график контроля за выполнением заданий другими ➤ группам – оформить своё место; подготовить пантомиму; сочинить сказку; подготовить каверзное задание другой группе; подготовить добрый сюрприз
Сценарий КТД	

III тур «Вожатские проекты – от идеи до реализации»

- (участники разрабатывают и реализуют проект вожатской деятельности в школе) (ЭКСПЕР



ВИДЕО №19
Онлайн-обучение
3 просмотра · 8 месяцев назад



ВИДЕО №20
Онлайн-обучение
2 просмотра · 8 месяцев назад



ВИДЕО №21
Онлайн-обучение
2 просмотра · 8 месяцев назад




ВИДЕО №22
Онлайн-обучение
2 просмотра · 8 месяцев назад



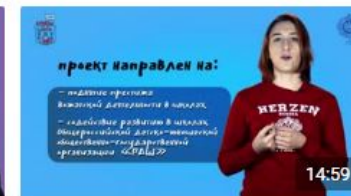
ВИДЕО №23
Онлайн-обучение
1 просмотр · 8 месяцев назад



ВИДЕО №24
Онлайн-обучение
1 просмотр · 8 месяцев назад



ВИДЕО №25
Онлайн-обучение
2 просмотра · 8 месяцев назад



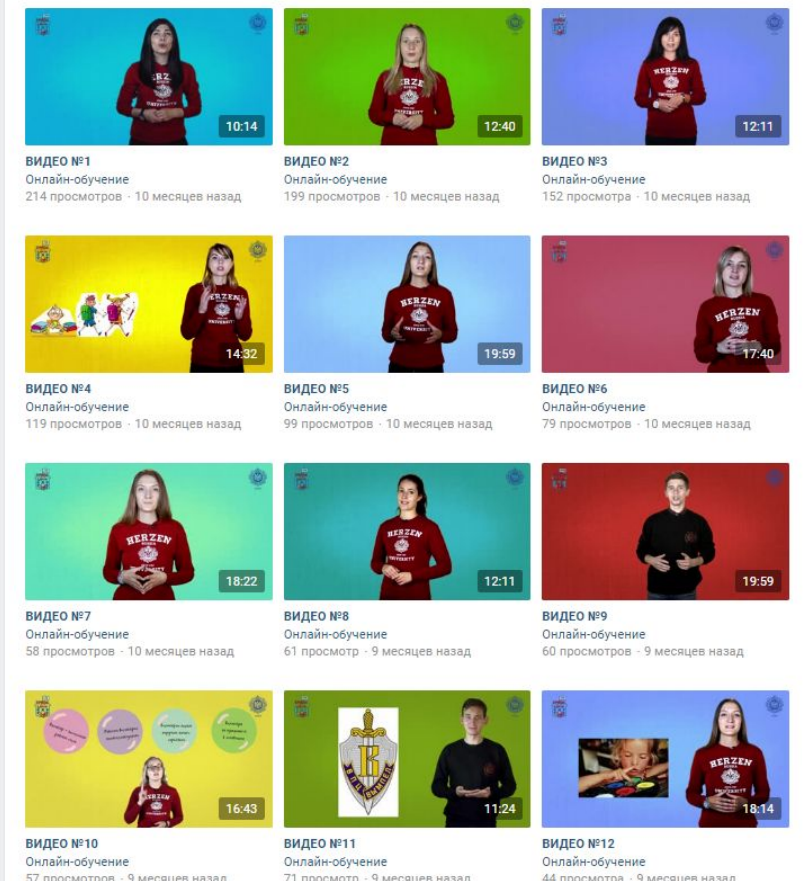
ВИДЕО №26
Онлайн-обучение
1 просмотр · 8 месяцев назад



ВИДЕО №27
Онлайн-обучение
1 просмотр · 8 месяцев назад

IV тур «Вожатый и каникулы»

- (участники организуют мероприятие в школе для учащихся в каникулярный период) (АНТОН И ПРЕДСТАВИТЕЛЬ РДШ)



Видео №	Описание	Просмотры	Время
ВИДЕО №1	Онлайн-обучение	214 просмотров · 10 месяцев назад	10:14
ВИДЕО №2	Онлайн-обучение	199 просмотров · 10 месяцев назад	12:40
ВИДЕО №3	Онлайн-обучение	152 просмотра · 10 месяцев назад	12:11
ВИДЕО №4	Онлайн-обучение	119 просмотров · 10 месяцев назад	14:32
ВИДЕО №5	Онлайн-обучение	99 просмотров · 10 месяцев назад	19:59
ВИДЕО №6	Онлайн-обучение	79 просмотров · 10 месяцев назад	17:40
ВИДЕО №7	Онлайн-обучение	58 просмотров · 10 месяцев назад	18:22
ВИДЕО №8	Онлайн-обучение	61 просмотр · 9 месяцев назад	12:11
ВИДЕО №9	Онлайн-обучение	60 просмотров · 9 месяцев назад	19:59
ВИДЕО №10	Онлайн-обучение	57 просмотров · 9 месяцев назад	16:43
ВИДЕО №11	Онлайн-обучение	71 просмотра · 9 месяцев назад	11:24
ВИДЕО №12	Онлайн-обучение	44 просмотра · 9 месяцев назад	18:14

V тур «Вожатые – школе»

- (проведение очного Всероссийского конкурса студенческих программ, проектов и практик воспитания в общеобразовательных организациях «Вожатые – школе», который пройдёт в РГПУ им. А. И. Герцена) (ВСЕ)