

# Рекомендации для родителей по организации поручений для детей.

## «Наши помощники»



Выполнила:  
Савельева Ольга  
Студентка 342 группы

# Содержание

- Обращение к родителям (3-6 слайды)
- Видео фрагмент – «Домашние обязанности» ( 7 слайд)
- **Поручения в организации разных видов труда для детей 2 до 4 лет (8 слайд)**
- Организация поручений в самообслуживании (9 - 10 слайды)
- Организация поручений в хозяйственно бытовом труде. Видео фрагмент – «Приучаем к уборке игрушек», «Моем посуду» (11 - 16 слайды)
- Организация поручений в труде в природе. Видео фрагмент - «**Мы цветочки поливаем – маме дома помогаем!**»
- ( 17 – 19 слайды)
- Организация поручений в ручном труде (20-23 слайды)
- **Поручения для детей от 5 до 6-7 лет (24 слайд)**
- Организация поручений в самообслуживании (25-26 слайды)
- Организация поручений в хозяйственно бытовом труде (27 – 31 слайды)
- Организация поручений в труде в природе (32 – 34 слайды)
- Организация поручений в ручном труде ( 35 - 37 слайды)



## Уважаемые родители!

Вашему вниманию мы хотим представить небольшой сборник рекомендаций по организации поручений для вашего чада.

Вопрос о том, как приучить малыша к труду, встает очень часто. И зачастую, многие родители не знают, как сделать так, чтобы ребенок не просто помогал по дому по просьбе мамы, но и сам проявлял инициативу.

Ознакомившись с нашими рекомендациями, вы точно отыщите ответы на все интересующие вас вопросы.



Подбирая методы воспитания, не забывайте, что они должны быть подобраны с любовью. Учитывайте все особенности вашего малыша!

Многие предпочитают напрямую что-то требовать: “сделай”, “сходи”, “убери”, но не нужно забывать и о косвенном требовании (совет, просьба, пожелание). Требования нужно варьировать.





**Родителям нужно помнить, что требование – распоряжение срabатывает при учете ряда условий, а именно:**

- в семье должен царить спокойный, уравновешенный тон;
- распоряжение должно быть коротким, не должно вызывать сомнений в его правильности и неизбежности;
- распоряжение должно отдаваться доброжелательно;
- нельзя проявлять педантизм, нужно считаться с просьбами и делами детей. Уступать, но не отменять: “хорошо, не можешь сегодня – сделай завтра”.
- делайте просьбы интересными. Креатив и оригинальность еще никто не отменял.
- похвала, небольшие поощрения, мотив – главный конек.





Сначала малышу приятно получить оценку своего действия, он не осознает всю полезность помощи, и это нормально. Но вступая в более старший возрастной период, ребенок должен сознательно подходить к любому поручению. Родителям лишь следует чаще говорить (например, «Хорошо, что ты решил помочь мне. Мы вместе быстро приготовили обед»).

В более старшем возрасте, старайтесь не вмешиваться в трудовой процесс. Но это не значит, что все нужно пустить на самотек. Контроль еще никто не отменял, да и лишний раз напомнить, чем-то помочь чаду – будет в плюс и вам, и ему.



## «Домашние обязанности»

- С какого возраста ребенка приучать помогать по дому. Савельева.mp4



# Поручения в организации разных видов труда для детей 2 до 4 лет

Поручения с 2 до 4 лет очень важны. Уже начиная с младшего возраста, следует приучать ребенка к чистоте, опрятности, желанию помочь взрослому. Но они не в коем случае не должны ставить дошкольника в тупик. Просьбы мамы должны быть просты и мотивированы. Хвалите малыша за оказанную помощь, приводите собственные примеры!





**Самообслуживание** – вид труда, характеризующийся уходом за собой (своей внешностью, опрятностью одежды, личной гигиеной).





Чистим зубы под  
надзором взрослого



Складываем  
на полочку  
одежду и  
белье;  
выбираем  
себе одежду  
на день и  
самостоятель  
но одеваемся

## Самообслуживание!

Мама, посмотри, что мы умеем!

Мы можем  
умываться и  
мыть руки (с  
помощью  
интересных  
схем или  
твоих  
напоминаний  
)

Помимо элементарных навыков по уходу за собой, не забываем и про формирование навыков **хозяйственно – бытового труда**. Очень важно приучать малыша к более ответственным поручениям, показать, на сколько важно не только следить за своим внешним видом, но и за обстановкой вашего дома, чистотой и комфортом, для начала, хотя бы собственной комнаты малыша.



**Хозяйственно – бытовой труд-** вид труда, направленный на приучение ребенка к содержанию чистоты в помещении, помощь по хозяйству (уборка, стирка белья, сервировка стола, мытье посуды и т.д.)







Вот как мы приводим в порядок игрушки после игры, моем их; вытираем пыль с мебели

Стираем кукольное белье



**Помогаем по хозяйству!**



Готовим простой десерт; убираем крошки со стола с помощью специальной щеточки или тряпочки

## «Моем посуду»

- [Ребенок моет посуду\) Савельева.mp4](#)





Собираем игрушки и  
кладем  
их в определенное  
место



Помогаем сервировать стол  
(раскладываем простую посуду,  
салфетницы, расставляем посуду с  
пищей: салаты, хлеб и т.д)



## «Приучаем к уборке игрушек»

- [Как приучить ребенка убирать игрушки. Савельева.mp4](#)





**Труд в природе** – вид труда, направленный на формирование навыков трудовой деятельности в природе ( уход за растениями, животными, уборка территории и т.д)





## **Труд в природе!**

**Мама, папа, а вот так мы трудимся  
в природе!**

С помощью взрослых мы можем кормить рыбок, поливать комнатные растения, сажать луковицы, сеять крупные семена, подкармливать зимующих птиц и животных; вместе с мамой можем смастерить кормушку.



# «Мы цветочки поливаем – маме дома помогаем!»

- [Как поливать цветы.](#)  
[Савельева.mp4](#)



**Ручной труд** – вид труда, направленный на развитие мышления, речи, мелкой моторики; воспитание аккуратности.

Дети создают поделки из природного материала, подклеивают разорванные страницы книг, делают закладки, пришивают пуговицы
















**Поделки, сделанные руками малыша, можно использовать для украшения интерьера дома, или, к примеру, праздничных поздравлений и приглашений в гости на какие-либо важные мероприятия. Ребенку будет приятно увидеть, что его работа вас заинтересовала.**





# Поручения для детей от 5 до 6-7 лет

Чем старше ребенок, тем сложнее могут быть поручения. Ставьте перед чадом цель более сложного уровня, но не прекращайте совершенствовать старые умения и навыки. Ведь закрепление старого и обучение новому, повышают развитие ребенка, делают его более самостоятельным и инициативным.



Самостоятельно приводим свой внешний вид в порядок ( умываемся, причесываемся, следим за состоянием одежды и обуви) Вешаем свою одежду на плечики в шкафу

## **Самообслуживание!**

**Мама, папа, мы стали старше.  
Вот, что мы умеем!**



Пользуемся салфетками после приема пищи и носовиком без напоминания взрослого



Отвечаем на телефонные звонки и набираем номера телефона





# Хозяйственно - бытовой труд!

Сервируем стол



Помогаем мыть машину



Протираем стеллажи от пыли

Чистим раковину и ванну, моем зеркала



Пылесосим



Под надзором взрослого мы умеем утюжить белье






Выносим мусор



Складываем белье и убираем его



Чистим овощи безопасной  
овощечисткой



## Разливаем сок/молоко

Готовим простую еду  
(бутерброды, фруктовый салат)



Мою посуду



Ходим вместе с мамой за  
покупками и несем их домой



Самостоятельно готовим рабочее  
место



Помогаем сидеть с маленькими  
братьями и сестрами





# Труд в природе!

Собираем ягоды в саду



Поливаем цветы



Выводим на прогулку собаку





Работаем в теплице и на клумбах (сажаем растения)  
Кормим животных и птиц



Сгребаем листья и траву  
граблями

Чистим снег, посыпаем дорожку  
вокруг дома песком или солью



Подвязываем деревья/ лечим  
больные растения





# Ручной труд!

Мастерим закладки для книг



Подклеиваем разорванные страницы книг



Делаем поделки более сложной конструкции (оригами, аппликации с использованием множества различных материалов)







**«Ежик»**

**«Матрешки»**



**Для того, чтобы ребенок был успешен не только физически, но и умственно, развивайте его способности, относитесь к домашним обязанностям с улыбкой, подходите творчески, и тогда, ваш малыш будет вам благодарен! Самостоятельность и желание сделать что-то самому приходит с опытом! Помогайте вашему ребенку осилить такой непростой вид деятельности, как труд. Общайтесь, играйте, выполняйте трудовые поручения вместе, придумывайте и воплощайте в жизнь! И тогда, ваши дети станут настоящими друзьями и помощниками по жизни. Как только дошкольник почувствует вашу любовь и желание содействовать, знайте – с этого дня вы незаменимые партнеры!**

**Желаем удачи!**





**Спасибо за внимание!**

