

УВО «УНИВЕРСИТЕТ УПРАВЛЕНИЯ «ТИСБИ»

ВЫПУСКНАЯ КВАЛИФИКАЦИОННАЯ РАБОТА

**Финансовое состояние предприятия:
методы анализа и основные
направления укрепления (на примере
ООО «Сити-Сервис»)**

Выполнила: студент гр. ДЗЭ110Н Н.В. Хохлов

Научный руководитель: к.э.н., доцент Г.С. Рахимова

Актуальность темы

Анализ финансового состояния составляет важную часть информационного обеспечения для принятия управленческих решений руководством предприятий. В получении подробной информации о финансовой ситуации в компании, ее деятельности заинтересованы практически все субъекты рыночных отношений.

Цель, задачи, объект и предмет исследования

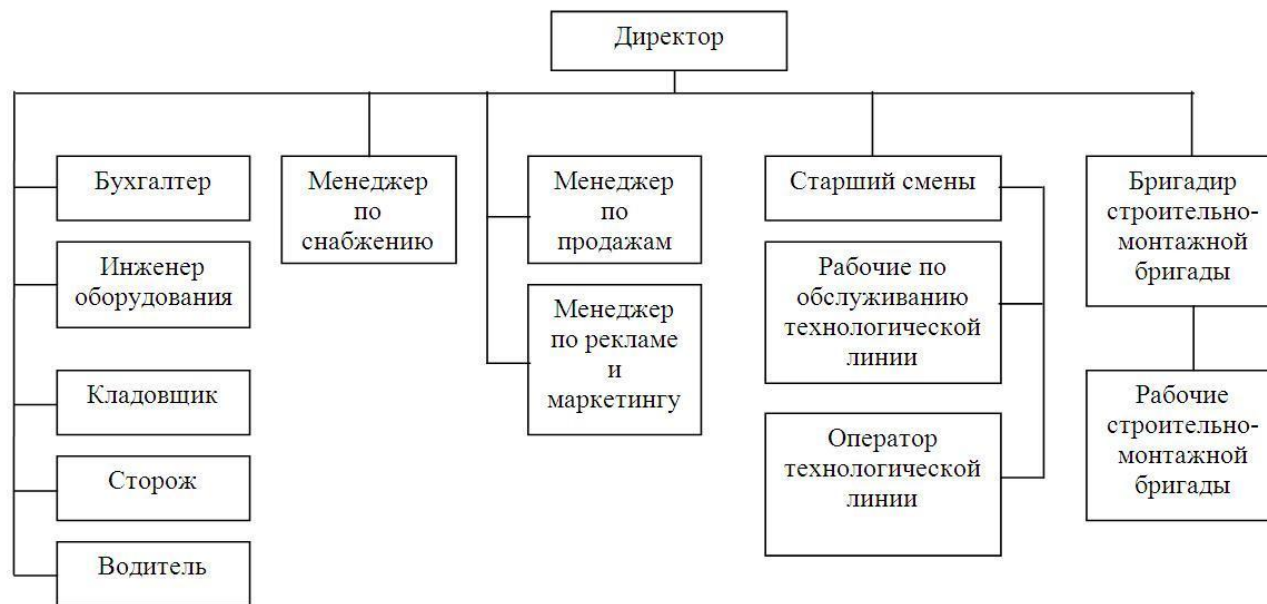
Цель исследования состоит в исследовании финансового состояния организации, выявить основные проблемы финансовой деятельности и дать рекомендации по укреплению финансового состояния.

Достижение поставленной цели обусловило необходимость решения следующих задач:

- раскрыть понятие, сущность и цели анализа и финансового состояния организаций;
- рассмотреть информационное обеспечение оценки финансового состояния организаций;
- изучить систему показателей и методику анализа финансового состояния организаций;
- представить организационно-экономическую характеристику организации;
- провести оценку состава, структуры и ликвидности баланса организации;
- провести оценку показателей финансовой устойчивости, рентабельности и деловой активности организации;
- разработать рекомендации по укреплению финансового состояния.

Объектом исследования является ООО «Сити-Сервис». Предметом исследования является финансовое состояние предприятия.

Организационная структура ООО «Сити-Сервис»



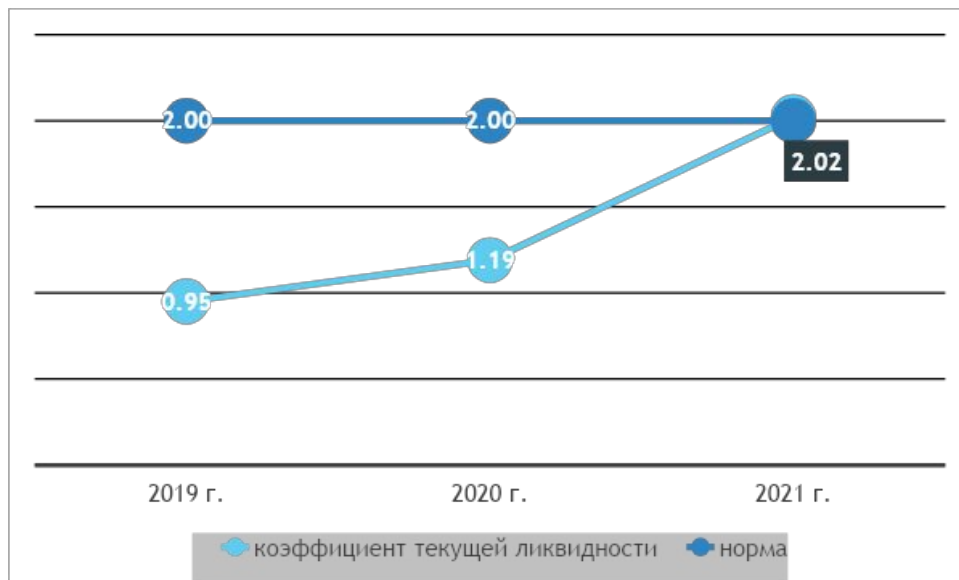
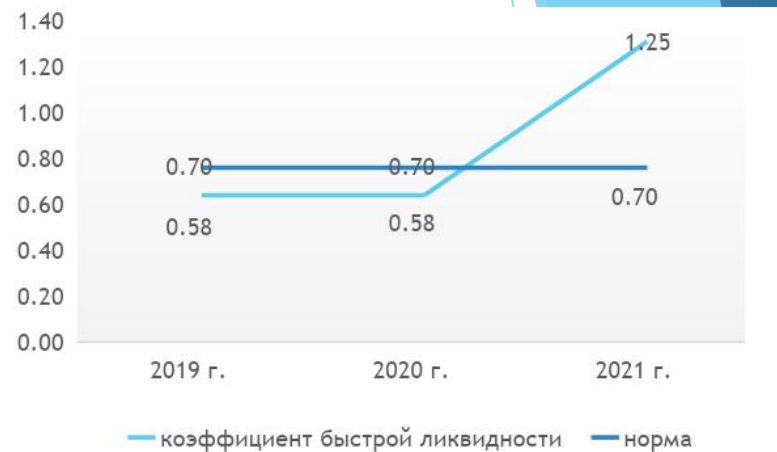
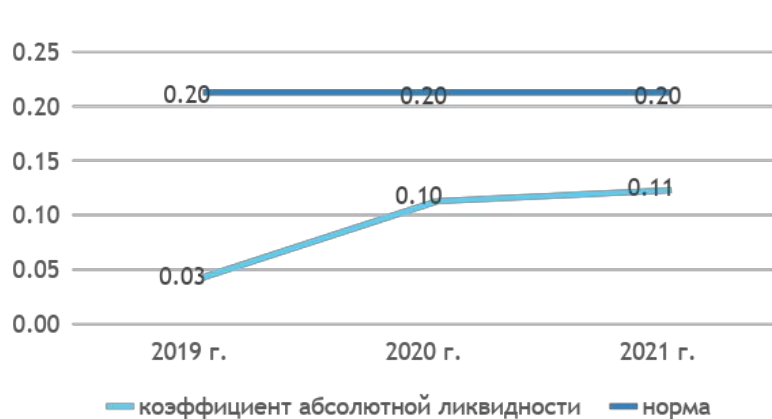
Динамика основных показателей деятельности ООО «Сити-Сервис» за 2019-2021 гг.

Показатели	Сумма, тыс.руб.			Темп прироста, %		
	2019 г.	2020 г.	2021 г.	2020/ 2019	2021/ 2020	2021/ 2019
1	2	3	4	5	6	7
Выручка	185462	239435	232064	29,10	-3,08	25,13
Себестоимость	167365	219476	207294	31,14	-5,55	23,86
Коммерческие расходы	15385	16038	19406	4,24	21,00	26,14
Прибыль от продаж	2712	3921	5364	44,58	36,80	97,79
Проценты к получению	521	473	193	-9,21	-59,20	-62,96
Проценты к уплате	3674	4362	3779	18,73	-13,37	2,86
Прочие доходы	1708	1195	96	-30,04	-91,97	-94,38
Прочие расходы	1027	1005	1366	-2,14	35,92	33,01
Прибыль (убыток) до налогообложения	240	222	508	-7,50	128,83	111,67
Налог на прибыль	50	45	115	-10,00	155,56	130,00
Чистая прибыль	190	117	393	-38,42	235,90	106,84

Проверка выполнения условия ликвидности баланса ООО «Сити-Сервис» за 2019-2021 гг.

Рекомендуемые значения	2019 г.	2020 г.	2021 г.
$A1 \geq П1$	$A1 < П1$	$A1 < П1$	$A1 < П1$
$A2 \geq П2$	$A2 > П2$	$A2 > П2$	$A2 > П2$
$A3 \geq П3$	$A3 > П3$	$A3 > П3$	$A3 < П3$
$A4 \leq П4$	$A4 < П4$	$A4 > П4$	$A4 < П4$

Анализ коэффициента абсолютной ликвидности, коэффициента быстрой ликвидности, коэффициента текущей ликвидности ООО «Сити-Сервис» за 2019-2021 гг.



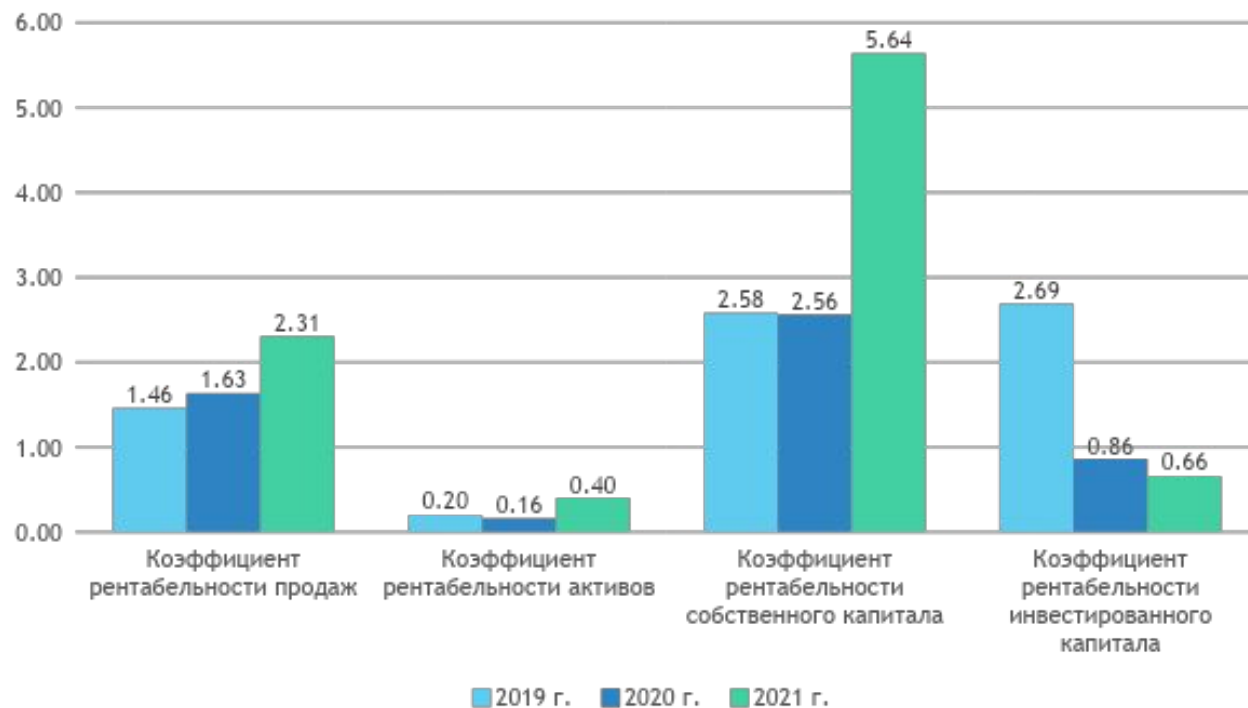
Показатели финансовой устойчивости ООО «Сити-Сервис» за 2019 - 2021 гг.

Наименование показателя	Норма	2019 г.	2020 г.	2021 г.
1	2	3	4	5
К1 - Коэффициент финансовой независимости (автономии)	$>0,6$	0,05	0,08	0,06
К2 - Коэффициент финансовой зависимости	$<0,5$	0,95	0,92	0,94
К3 - Коэффициент соотношения заемных и собственных средств	<1	17,79	11,26	14,59
К4 - Коэффициент маневренности	0,2.....0,5	0,04	-0,07	0,26
К5 - Коэффициент обеспеченности собственными оборотными активами	$\geq 0,1$	0,002	-0,01	0,02
К6 - Коэффициент самофинансирования	≥ 1	0,06	0,09	0,07
К7 - Коэффициент постоянного актива	$>0,6$	0,96	1,07	0,74
К8 - Коэффициент краткосрочной задолженности		1,00	0,82	0,50

Показатели деловой активности ООО «Сити-Сервис» за 2019-2021 гг.

Наименование показателя	2019 г.	2020 г.	2021 г.
1	2	3	4
Коэффициент трансформации (оборачиваемость активов)	1,95	2,22	2,38
Коэффициент оборачиваемости дебиторской задолженности	5,06	4,34	4,58
Период оборачиваемости дебиторской задолженности, дни	72,13	84,10	79,69
Коэффициент оборачиваемости кредиторской задолженности предприятия	3,77	7,98	4,70
Период оборачиваемости кредиторской задолженности, дни	96,82	45,74	77,66
Коэффициент оборачиваемости материальных запасов	4,33	6,60	7,02
Коэффициент оборачиваемости собственного капитала	25,14	34,62	33,26
Период оборачиваемости собственного капитала предприятия, дни	14,52	10,54	10,97

Динамика показателей рентабельности ООО «Сити-Сервис» за 2019-2021 гг.



В ходе проведенного анализа финансового состояния ООО «Сити-Сервис» нами были выявлены следующие проблемы:

- в целом предприятие характеризуется низкой ликвидностью, особенно низкий уровень коэффициента абсолютной ликвидности;
- в 2021 году предприятие финансово зависимо от внешних источников финансирования;
- в 2021 году кредиторская задолженность превышала дебиторскую задолженность;
- большинство рассмотренных относительных показателей финансовой устойчивости не соответствует нормативным значениям;
- не все показатели деловой активности приемлемы для деятельности предприятия.

Основными путями улучшения финансового состояния ООО «Сити-Сервис» являются:

1. Выявление резервов повышения ликвидности организации.
2. Увеличение общей структуры имущества предприятия, которое даст возможность измерить, достаточно ли устойчиво предприятие в финансовом отношении, чтобы бесперебойно работать.
3. Проведение маркетингового анализа по изучению спроса и предложения различных специальностей в современной рыночной экономике.
4. Снижение дебиторской и кредиторской задолженностей.
5. Достижение оптимального соотношения собственных и заёмных средств.

Экономический эффект предлагаемых мероприятий –
10364,7 тыс.руб.

**СПАСИБО
ЗА
ВНИМАНИЕ!**