

Меридиан мочевого пузыря

Имеет 67 точек.

Меридиан мочевого пузыря (V) относится к системе янских меридианов, парный, симметричный.

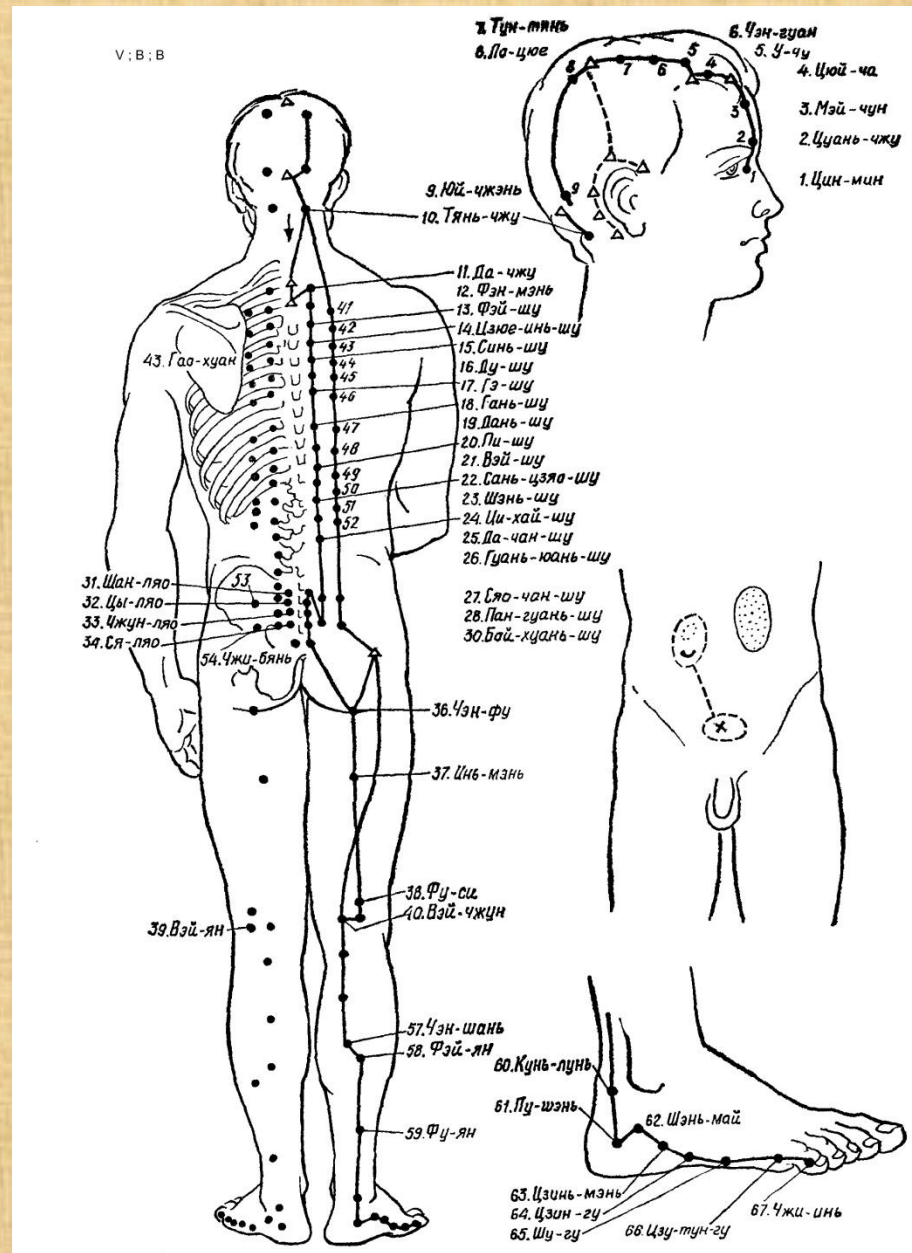
Имеет 67 точек.

Направление энергии в меридиане центробежное.

Время максимальной активности меридиана мочевого пузыря с 15 до 17 часов, время минимальной активности с 3 до 5 часов.

• Ход меридиана мочевого пузыря

- Меридиан мочевого пузыря начинается у внутреннего угла глаза. Проходит лоб и, соприкасаясь с одноименным меридианом противоположной стороны в теменной области (в точке бай-хуэй), проходит затылок, шею до точки тянь-чжу.
- Далее разветвляется на две параллельные позвоночнику линии до поясничной области, затем входит в брюшную полость, где связывается с почками и доходит до мочевого пузыря.
- Ответвления:
 - 1) от точки тун-тян (теменная область) на уровне верхнего края ушной раковины к меридиану "трех обогревателей";
 - 2) от поясничной области через ягодицу спускается по бедру в подколенную ямку.
- Соединившись со вторым отведением в подколенной ямке в одну линию, опускается по задней поверхности голени и оканчивается у основания ногтя пятого пальца с наружной стороны.



Симптомы избытка энергии

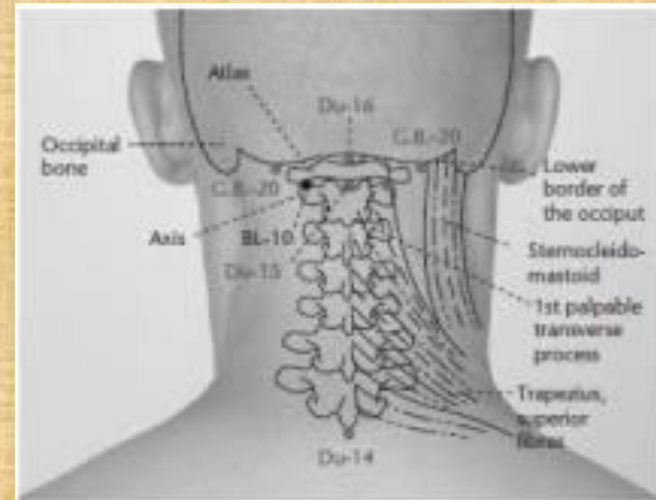
- Частое мочеиспускание, болезненные спазматические явления со стороны мочеполовых органов, боли и напряженность мышц спины, боли в позвоночнике, боли и спазмы мышц нижних конечностей, головная боль в лобной и затылочной областях, избыточное слезоотделение и боль в глазах, кровотечение из носа.

Симптомы недостатка энергии

- Редкое обильное мочеиспускание, отечность и припухлость в области половых органов, гипотония мышц затылка и позвоночника, ощущение тяжести и слабости в нижних конечностях, головокружения, слабость мышц спины, геморрой.

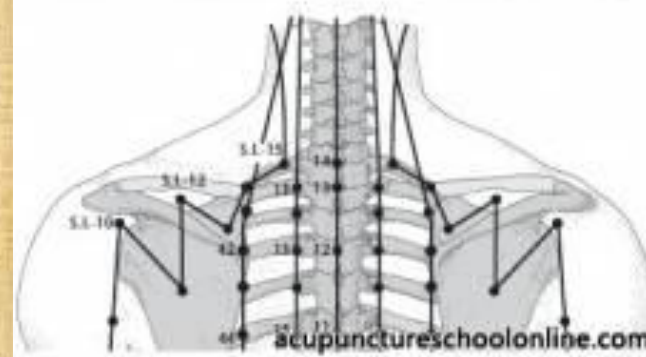
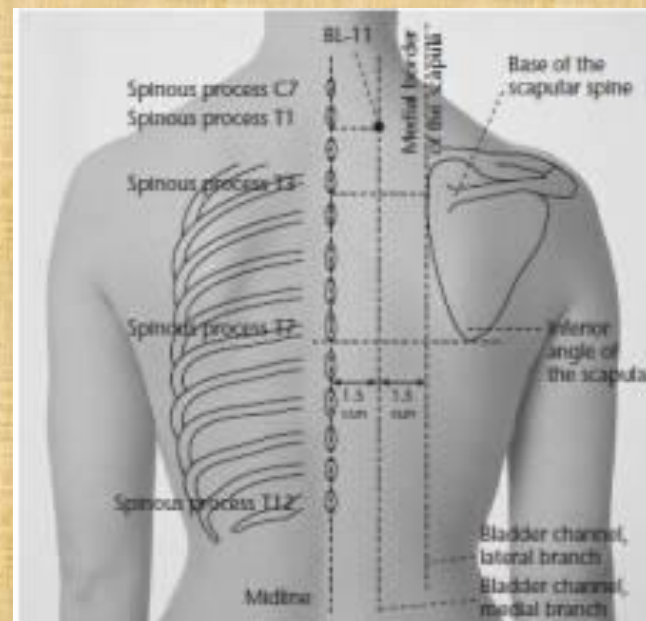
V10 Тянь-чжу

- Топография: на затылочной границе роста волос, в углублении у наружного края трапециевидной мышцы, на 1,3 цуня кнаружи от точки Я-мэнь VG.15.
Техника: перпендикулярное или наклонное укалывание на глубину 0,4 — 0,6 цуня. Не следует производить глубокое укалывание кверху во избежание повреждения продолговатого мозга.
- Показания: головокружение, головная боль, нарушения сна, неврастения; хронический ринит, фарингит, ларингит; снижение остроты зрения, боль в глазах; ригидность мышц затылка; истерия.



V11 Да-чжу

- Топография: на уровне промежутка между остистыми отростками I и II грудных позвонков, в сторону от средней линии на 1,5 цуня.
- Техника: наклонное укалывание на глубину 0,5 цуня. Не следует производить глубокое укалывание во избежание повреждения внутренних органов.
- Показания: кашель, повышение температуры тела с головной болью; крапивница; боль в области плечевого пояса, ригидность затылочных мышц; парестезии конечностей.



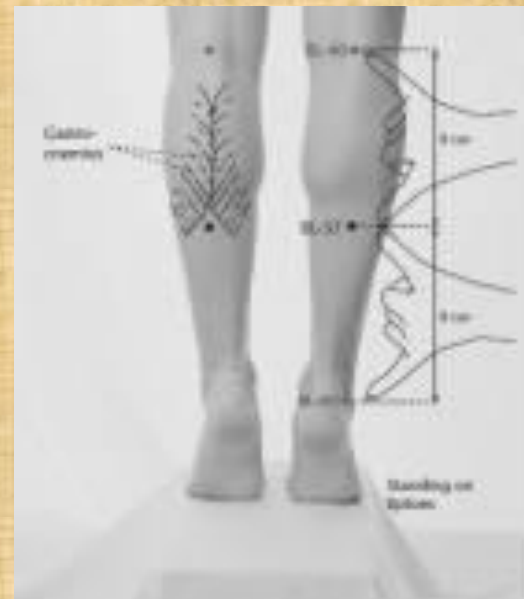
V40 Вэй-чжун

- Топография: в центре подколенной складки, между сухожилиями двуглавой мышцы бедра и полуперепончатой мышцы. Используют и находят точку при согнутой в колене ноге или когда пациент лежит на животе.
- Техника: перпендикулярное укалывание на глубину 0,5 — 1 цуиь.
- Показания: тепловой удар, лихорадочные состояния; отеки и боли в ноге и пояснице, ишиас, затруднения движений в тазобедренном, коленном суставах, потеря чувствительности и паралич нижних конечностей, перемежающаяся хромота; запор, рвота с поносом, геморрой, боли в животе; боли в области сердца, гипертензия, недостаточность мозгового кровообращения, болезни кожи, аллергия; нарушения обмена веществ; недержание мочи, олигурия.



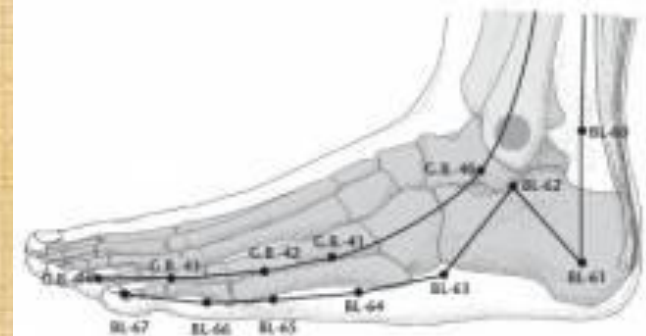
V57 Чэн-шань

- Топография: на середине расстояния между точками Вэй-чжун V.40 и Кунь-лунь V.60, в месте соединения головок икроножной мышцы.
- Техника: перпендикулярное укалывание на глубину 0,5 — 1 цунь.
- Показания: боль в области поясницы, ишиас, судороги икроножной мышцы, артрит коленного сустава; геморрой; выпадение прямой кишки; цистит; тремор рук.



V60 Кунь-лунь

- Топография: в углублении между латеральной лодыжкой и пяточным сухожилием.
- Техника: перпендикулярное укалывание на глубину 0,5 цуня. Можно производить пронизывание по направлению к точке Тай-си R.3. При беременности укалывание точки противопоказано.
- Показания: головная боль, головокружение, боль в глазах; кровотечение из носа; напряжение мышц затылка; боли в пояснице с ограничением движения, ишиас, артриты стопы; расстройство нервной системы; гипертензия; частые судороги; заболевания органов малого таза, геморрой; нарушение менструального цикла



V62 Шэнь-май

- Топография: в углублении у нижнего края латеральной лодыжки.
- Техника: перпендикулярное укалывание на глубину 0,2 — 0,3 цуня, наклонное укалывание книзу на глубину 0,5 цуня.
- Показания: головная боль, головокружение, синдром Меньера; боль в пояснице, в коленном и голеностопном суставах, контрактура суставов рук и ног; судороги, эпилептиформные приступы; расстройства сна; болезненные менструации.

