



# Ограды Санкт-Петербурга




Презентацию подготовила  
Е.С. Селиванова,  
преподаватель  
МАОУК «Гимназия «Арт-  
Этюд»

- Санкт-Петербург, город основанный императором Петром I, часто называют культурной столицей России, городом-музеем.



- Действительно, в Санкт-Петербурге много великолепных дворцов, величественных соборов, прекрасных мостов и памятников.






- В Санкт-Петербурге даже ограды – это настоящие произведения искусства, их часто сравнивают с кружевом. Недаром А.С. Пушкин писал:

*«Люблю тебя, Петра творенье,  
Люблю твой строгий, стройный вид,  
Невы державное течение,  
Береговой ее гранит,  
Твоих оград узор чугунный...»*

- Решетка Летнего сада, пожалуй, одна из самых узнаваемых оград Северной столицы. Она выглядит строго и торжественно.
- Простые вертикальные прутья ограды украшают небольшие золоченые розетки круглой формы.



- А сами ворота уже немного наряднее – помимо розеток на них появляются золоченые вазоны с цветами.
- Чуть выше – меандр. Это такой античный орнамент, стилизованно изображающий морские волны.
- А венчает все это великолепие причудливый узор из золоченых завитков, напоминающих то ли фонтан, то ли волшебный цветок.



- Ограда Михайловского сада выглядит совершенно иначе.
- Между массивными колоннами из кирпича и белого камня словно по волшебству вырастают диковинные растения и цветы.



- Стебли этого растения-ограды вьются и изгибаются самым причудливым образом.
- На чугунных ветках распускаются изящные листья и сказочные цветы.



## Ограда Царскосельского дворца

- В Санкт-Петербурге еще множество прекрасных оград. Рассмотрите представленные изображения. Какая из них вам нравится больше всего?





# Ограда Шереметьевского дворца





Ограда сада Сан Галли  
на Лиговском проспекте



Ограда  
набережной Невы

# Задание:

- Выберите ту ограду Санкт-Петербурга, которая понравилась вам больше всего и попробуйте нарисовать ее в своем альбоме. Не забудьте записать тему урока и название выбранной ограды.
- Эта работа может быть выполнена графически – используйте черный фломастер или гелиевую ручку черного цвета. Блеск золоченых элементов можно передать сочетанием желтого и оранжевого цветов.

Успешной работы!