



КУКЛЫ НАШИХ ПРЕДКОВ

Проект выполнила: Евсеева Ольга, 26
Руководитель: Крумина О.Г.



ПОМЕЩЕНИЕ



Музей
№ 1000
№ 1001
№ 1002
№ 1003
№ 1004
№ 1005
№ 1006
№ 1007
№ 1008
№ 1009
№ 1010
№ 1011
№ 1012
№ 1013
№ 1014
№ 1015
№ 1016
№ 1017
№ 1018
№ 1019
№ 1020
№ 1021
№ 1022
№ 1023
№ 1024
№ 1025
№ 1026
№ 1027
№ 1028
№ 1029
№ 1030
№ 1031
№ 1032
№ 1033
№ 1034
№ 1035
№ 1036
№ 1037
№ 1038
№ 1039
№ 1040
№ 1041
№ 1042
№ 1043
№ 1044
№ 1045
№ 1046
№ 1047
№ 1048
№ 1049
№ 1050
№ 1051
№ 1052
№ 1053
№ 1054
№ 1055
№ 1056
№ 1057
№ 1058
№ 1059
№ 1060
№ 1061
№ 1062
№ 1063
№ 1064
№ 1065
№ 1066
№ 1067
№ 1068
№ 1069
№ 1070
№ 1071
№ 1072
№ 1073
№ 1074
№ 1075
№ 1076
№ 1077
№ 1078
№ 1079
№ 1080
№ 1081
№ 1082
№ 1083
№ 1084
№ 1085
№ 1086
№ 1087
№ 1088
№ 1089
№ 1090
№ 1091
№ 1092
№ 1093
№ 1094
№ 1095
№ 1096
№ 1097
№ 1098
№ 1099
№ 1100

Гипотезы

- Русская кукла защищала от злых духов
- Куклы делали из тряпочек, чтобы игрушки были мягкими и безопасными для ребенка
- У кукол не было лица, чтобы она не ожила ночью



ЦЕЛИ

- Узнать, в какие куклы играли наши предки
- Сделать русские народные куклы своими руками



Задачи

- Найти информацию о народных куклах в книгах, интернете
- Посетить выставки в музеях
- Изучить технику создания кукол
- Найти материал для создания кукол (нитки, ткань, солома и т. д.)
- Сделать куклы по старым образцам
- Оформить мини-выставку русских народных кукол
- Представить выставку кукол в школе, рассказать о куклах одноклассникам

Свердловская областная Библиотека для детей и молодёжи им. В.П.Крапивина



Музей кукол и детской книги «Страна чудес»



Музей кукол и детской книги «Страна чудес»



Музей истории Екатеринбурга. Выставка «Сор из избы»



Екатеринбургский музейный центр народного творчества «Гамаюн».



Фестиваль русской культуры «Русь-фест»





Особенности тряпичной народной куклы

- Материал – лоскутки старой одежды
- Способ изготовления – без иголки и ножниц
- Отсутствие у кукол лица



Фото с выставки «Сор из избы» в Музее истории Екатеринбурга

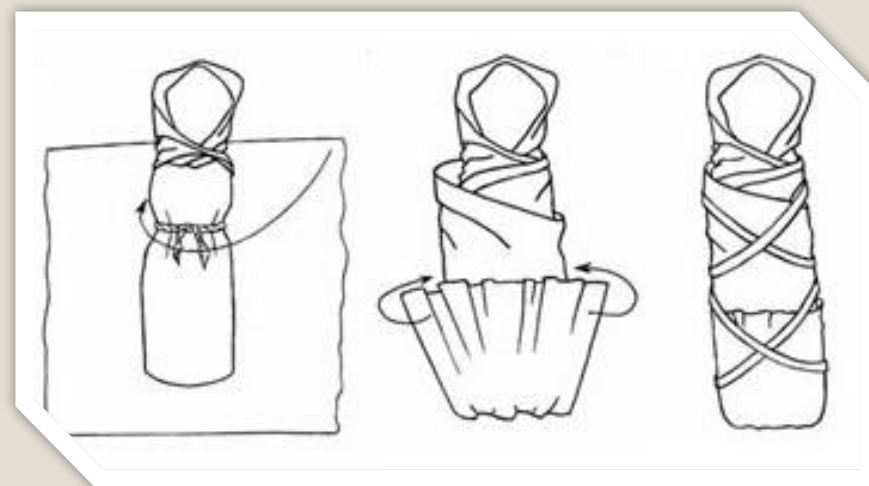

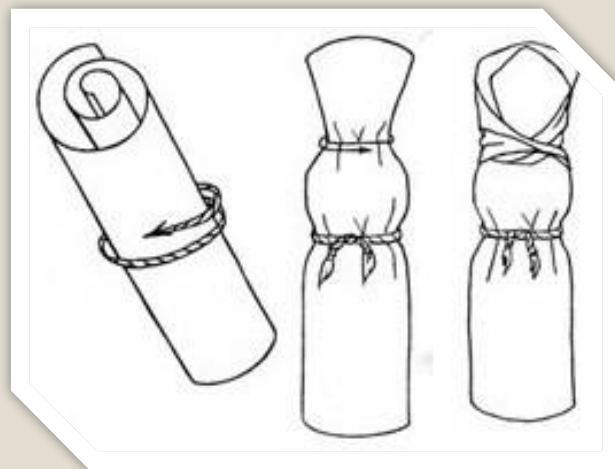
Фестиваль русской культуры «Русь-фест»



Екатеринбургский музейный центр народного творчества «Гамаюн».



- Пеленашка
- Зайчик на пальчик
- Свадебная кукла
- Мартинички
- Мировое древо
- Многоручка
- Рождественский ангел



Выводы

- Русские народные куклы для людей прошлого выполняли роль:
 - оберега (кукла-пеленашка, свадебная кукла, мировое древо, многоручка, мартинички)
 - игрушки (зайчик-на-пальчик)
 - подарка и украшения (рождественский ангел).
- Материалом для изготовления кукол служила старая одежда родителей, которая защищала ребенка и передавала ему любовь отца и матери.
- У русской народной куклы не было лица не для того, чтобы кукла не ожила, а чтобы в нее не вселился злой дух и не навредил семье.

Спасибо за внимание!