

**Реалізація програми
“Власний дім” обласним
Фондом підтримки
індивідуального житлового
будівництва на селі
у Волинській області**

Чисельність населення Волинської області у 2012 -2015 р.р., тис. осіб

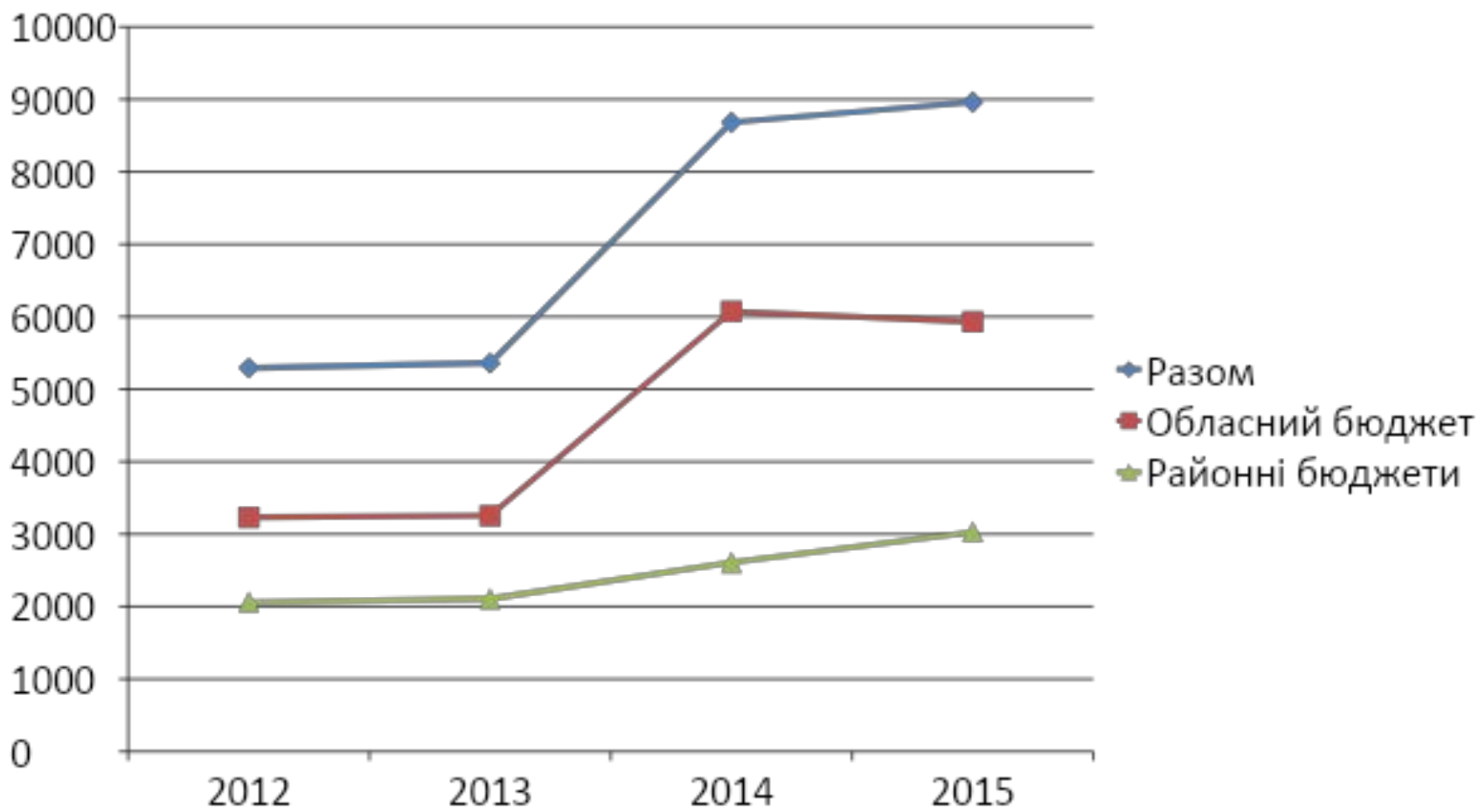


Інформація

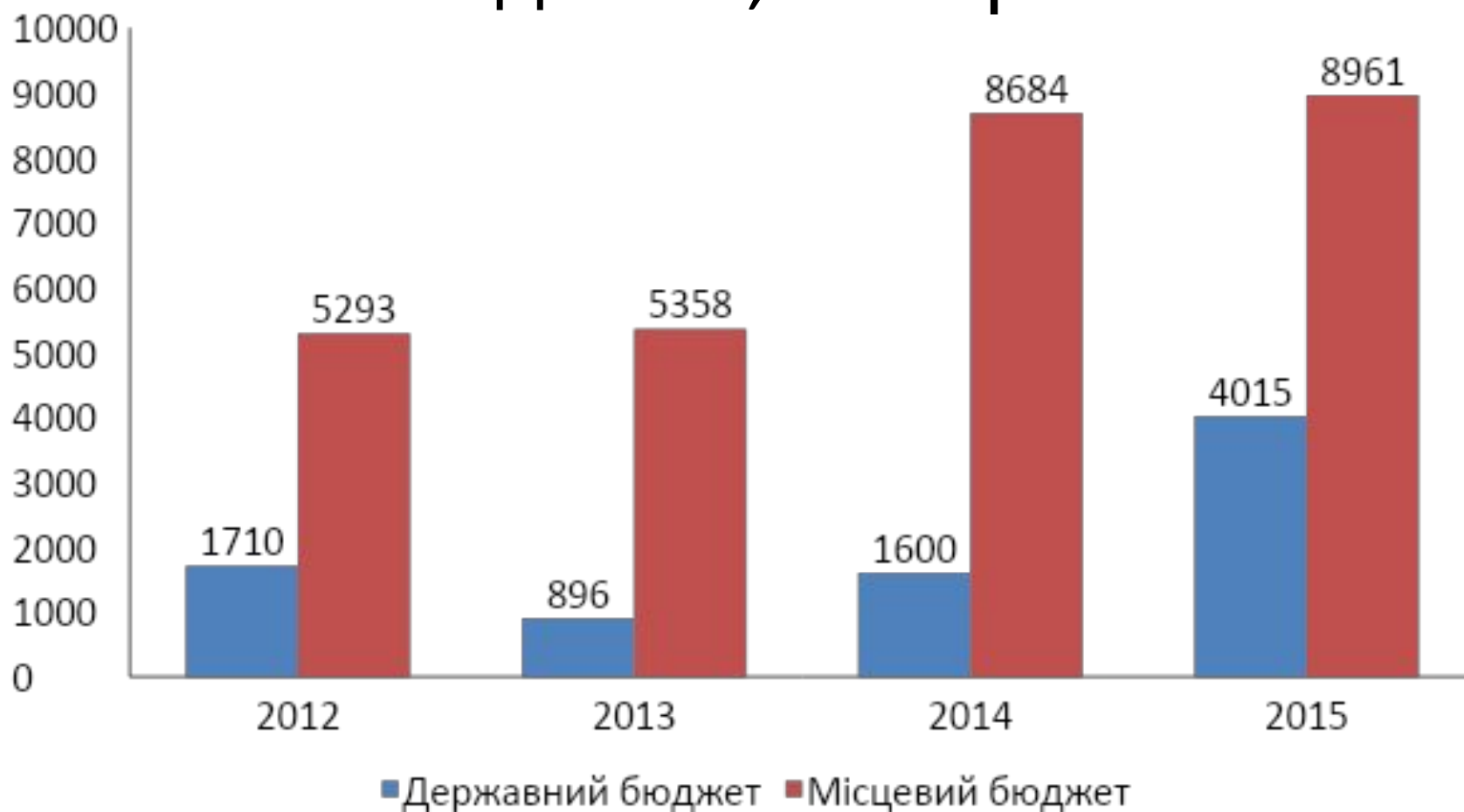
про хід виконання програми «Власний дім» у Волинській області за 1999-2016 роки

№ з/п	Показники	Одиниця виміру	Фактичні показники 1999-2015 р.р.	Утому числі				План 2016 рік	Факт на 01.05. 2016 р.
				2012 рік	2013 рік	2014 рік	2015 рік		
1	Надійшло коштів на фінансування Програми всього	тис.грн.	76503	7003	6254	10274	12976	11100	3407
	У тому числі :								
	-Державного бюджету	тис.грн	26532	1710	896	1600	4015	1600	260
	-місцевих бюджетів	тис.грн	49971	5293	5358	8684	8961	9500	3147
	із них:								
	- обласного бюджету	тис.грн	26793	3232	3253	6074	5930	5800	1730
	- районних бюджетів	тис.грн	23178	2061	2108	2610	3031	3700	1417
2	Введення в дію житлових будинків	од/м.кв.	561/71590	37/5520	33/3600	37/5300	43/5900	31/4860	7/1030
3	Куплено житлових будинків	од.	285	33	36	39	42	38	4
4	Газифіковано садиб	од.	1446	112	60	41	35	25	5
5	Отримали кредит	чол.	3409	332	261	332	294	182	100

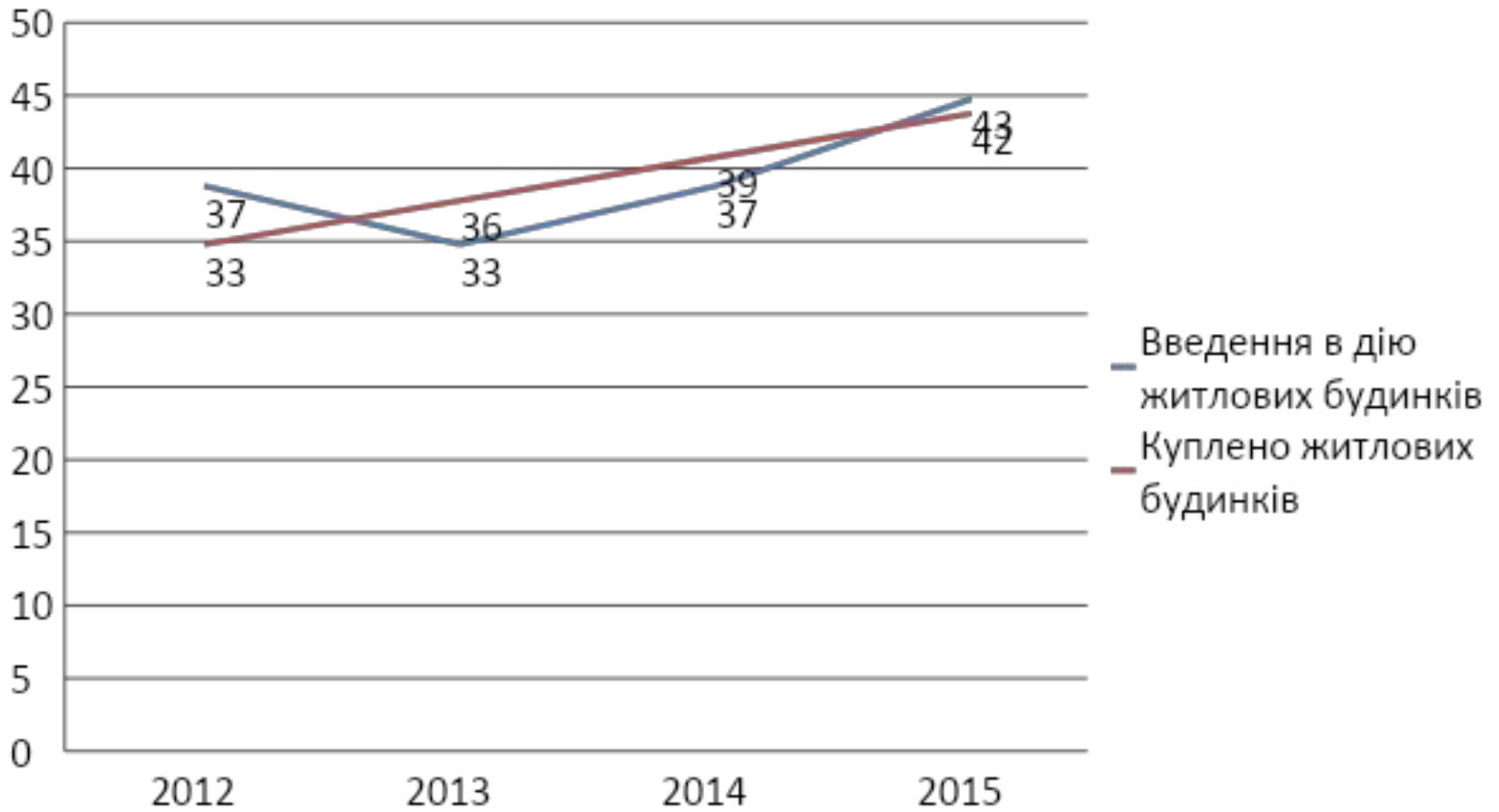
Динаміка фінансування програми “Власний дім” у Волинській області з місцевих бюджетів, тис. грн.



Надійшло коштів на фінансування програми з державного та місцевих бюджетів, тис. грн.



Кількість введених в експлуатацію та придбаних будинків у 2012-2015 р.р.



Надані кредитні кошти із районного фінансування, тис. грн.

Район	2012 р.	2013 р.	2014 р.	2015 р.	2016 р. 4 міс.	2016 р. План
1	2	3	4	5	6	7
Володимир-Волинський	86	72	106	112	47	121
Горохівський	23	50	16	74	28	85
Іваничівський	30	25	27	72	28	55
Камінь-Каширський	51	41	79	53	-	81
Ківерцівський	90	20	112	134	163	220
Ковельський	204	180	346	315	39	305
Локачинський	122	74	143	126	70	130
Луцький	126	163	246	744	479	770
Любешівський	104	73	170	126	44	138
Любомльський	63	44	142	89	60	83
Маневицький	311	200	347	358	23	636
Ратнівський	180	138	238	313	90	319
Рожищенський	106	54	144	142	55	185
Старовижівський	131	53	193	178	180	305
Турійський	93	37	154	182	110	250
Шацький	14	2	27	11	-	20

Обсяги наданих кредитів по районах Волинської області у 2013-2015 р.р., тис. грн.

