

**«Ребёнок
на рубеже дошкольного и школьного
учреждения»**



**ЛУЧШЕЙ ДОРОГОЙ
ДОЛЖНА БЫТЬ
ДОРОГА В ШКОЛУ...**

В.А. СУХОМЛИНСКИЙ




- **«Быть готовым к школе – не значит уметь читать, писать и считать.**
- **Быть готовым к школе – значит быть готовым всему этому научиться»**

Венгер Л.А.



ВАШ РЕБЁНОК ИДЕТ В 1 КЛАСС



**Советы и рекомендации
читателям будущих первоклассников
а так же ответы на
часто задаваемые вопросы.**

С какого возраста принимаются дети в 1 класс?

*В первый класс принимаются дети,
достигшие к 1 сентября текущего
года возраста не менее*

*6 лет 6 месяцев при отсутствии
противопоказаний по состоянию
здоровья, но не позже достижения ими
возраста 8 лет.*

(СанПиН 2.4.2.2821-10; п. 10.1)



Существуют ли особенности в режиме дня первоклассников?

- Пятидневная учебная неделя;**
- Учебная недельная нагрузка первоклассника не должна превышать 4 уроков в день и 1 день – не более 5 уроков;**
- В сентябре- октябре в расписании первоклассников 3 традиционных урока, чтобы легче привыкнуть к новому виду деятельности - учебной.**
- Четвертые уроки проводятся в форме нетрадиционных занятий: игр, экскурсий, сказок, соревнований и т.д.**
- В середине урока проводятся 1-2 физкультурные минутки;**

Существуют ли особенности в режиме дня первоклассников?

В 1 полугодии уроки длятся 35 минут, во втором - 40 минут;


- Безотметочная система оценивания знаний;**
- Учебники выдаются бесплатно;**
- Домашние задания в 1 классе не задаются.**

Домашних заданий в 1 классе нет.

***Однако, если вы хотите
сформировать у своего ребенка
качественные навыки письма,
чтения, счета, то не
отказывайтесь от тренировочных
упражнений, которые может
порекомендовать Ваш учитель.***

Учебные занятия в 1 классе

- *Литературное чтение (обучение грамоте)*
- *Русский язык (письмо)*
- *Математика*
- *Окружающий мир*
- *ИЗО*
- *Технология*
- *Физическая культура*
- *Музыка*
- *Родной русский язык*
- *Литературное чтение на родном русском языке*




**Ответы
для родителей
на часто задаваемые
вопросы**



Как правильно организовать дома рабочее место первоклассника?

Купите первокласснику письменный стол. Тогда ребенок сможет сам разложить в ящики стола учебные принадлежности и научиться поддерживать порядок на рабочем месте.



© www.ClipProject.info


Лучше, если освещение будет слева. Занавески нужно отодвинуть в сторону - основной свет должен попадать через верхнюю треть окна.

Обязательно ли ребенок должен уметь читать и писать к 1 классу?

Не обязательно.

Умение складывать из слогов слова еще не является умением читать. Многие дети с трудом осваивают эту сложную мыслительную операцию - не стоит их подгонять! Навык чтения и письма должен формироваться по специальным методикам (складываются представления о речи, звуках и буквах).

Основными умениями при чтении являются понимание прочитанного текста, анализ описанной ситуации, ответы на вопросы после чтения.



Речь

- Умение составлять рассказ по картинке.
- Пересказывать содержание известной сказки.
- Рассказывать связные истории из своей жизни.
- Рассуждать.
- А вот умение бегло читать или писать письменными буквами – совершенно не обязательно!



Мелкая моторика



Ребенку важно научиться владеть собственными пальчиками – ведь теперь он будет учиться писать.

Поэтому ему нужно уметь:

- правильно держать ручку;
- пользоваться ножницами;
- рисовать и лепить;
- обводить контуры и заштриховывать фигуры.



Общие знания

Осведомленность ребенка в разных областях

- «Я» (имя, фамилия, пол, возраст, место проживания).
- Моя семья (Ф. И. О. родителей, состав семьи, профессии).
- Окружающий мир (животные и растения, времена года и явления природы, люди и техника и т. д.)



Что делают дети на переменах?



Отдыхают.

Причем отдых должен быть активным, ведь после урока, который предполагает пребывание ученика в однообразной рабочей позе, ребенку необходима разрядка.



На переменах допускаются подвижные и настольные игры. Главное, чтобы во время игры соблюдались правила безопасности и школьники случайно не поранили друг друга.



Почему учителя не ставят оценки в 1 классе?

В 1 классе обучение действительно *безоценочное*. Это оправдано тем, что ребенок находится в самом начале учебного пути. К концу первого года обучения уже можно судить о той или иной степени успешности младшего школьника.

В 1 классе основной упор делается на **приобретение навыков учебного труда**. В работе учителя с учеником присутствует словесная оценка. Важно, чтобы она была позитивной.



Можно ли носить в школу мобильный телефон?



- ✓ В нашей школе *запрещено* пользование мобильным телефоном *на уроке*.
- ✓ Мы не рекомендуем носить в школу мобильный телефон первоклассникам — велико искушение звонить маме по малейшему поводу или поиграть на уроке в электронную игру.
- ✓ Кроме того, дорогой телефон может возбудить нездоровый интерес одноклассников, его можно потерять .

Информация

- Согласно ст.901. ГК РФ образовательное учреждение не является профессиональным хранителем и не несет ответственности за вещи находящиеся при учениках во время занятий и на территории ШКОЛЫ

Можно ли носить в школу игрушки?



Да, можно.

Игровая деятельность ещё значимая для ребёнка, любимая игрушка зачастую олицетворяет друга, с ней можно поиграть на перемене вместе с одноклассниками.

Готовы ли родители к школе?



- Жертвовать своим личным временем и некоторыми привычками!
- Сдерживать свои эмоции!
- Не кричать, не унижать и не обижать!
- Не сравнивать своего ребенка с другими детьми!
- Не наказывать ребенка без причины!
- Всегда встречать ребенка из школы с улыбкой!
- Быть щедрым на похвалу за достигнутые результаты!

Форма для девочек (начальная школа)

1. Сарафан. Цвет синий, чёрный.

2. Парадная форма:

- ❖ сарафан
- ❖ блузка белая
- ❖ колготки
- ❖ гольфы белые

3. Повседневная:

- ❖ сарафан
- ❖ блузки пастельных тонов
- ❖ колготки
- ❖ гольфы однотонные

4. В прохладное время – кофта в тон
(синяя, чёрная)



Форма для мальчиков (начальная школа)



1. Цвет формы – синий, чёрный.

Варианты:

□ костюм-тройка

□ Брюки классические, жилетка

□ Брюки классические, жилет трикотажный

□ Галстук, бабочка – по желанию

□ Парадная форма: белая рубашка

□ Повседневная : рубашки пастельных тонов

2. В прохладное время – кофта в тон
(синяя, чёрная)

Обращаем Ваше внимание на то, что джинсы
не являются школьной формой!



Физкультурная форма

Для спортивного зала:

- футболка белого цвета, чёрные шорты, спортивные брюки (цвет не имеет значения),
- носки, **спортивная обувь**

Для улицы:

- спортивный костюм (цвет значения не имеет),
- спортивная обувь;

Желательно (в зависимости от финансовой возможности)

УЛИЦА



ЗАЛ



Наши портфели



Для сохранения правильной осанки школьника очень важны размеры и вес ранца.

Его **ширина** не должна превышать ширину плеч ребенка, а **высота** – 30 см.

Вес вместе с содержимым - это максимум 15% от веса школьника, а в младших классах - 10%.

«Правильный» портфель

- **Вес ранца без учебников не более 700 г**
- **Ранец должен иметь широкие лямки (4-4,5 см)**
- **Норма массы портфеля с учебными пособиями:**

1 – 2 класс не более 2 кг 200 г

3 – 4 класс не более 3 кг 200 г

Что у нас в портфелях?

Пенал (рекомендуем два)

1. Цветные карандаши (не менее 12 цветов)
2. Ручки шариковые
3. Карандаши простые (ТМ, М)
4. Ластик (без вкуса, аромата)
5. Ножницы
6. Клей канцелярский (обыкновенный)
7. Линейка, не менее 10 см.
8. Тетради в клетку и в узкую линейку.



Для уроков ИЗО и технологии

Формируем 2 папки

Папка для уроков труда:

цветная бумага и цветной картон.
пластилин.
ножницы с тупыми концами.
клей-карандаш
клей ПВА
тряпочка
доска для пластилина
фартук

Папка для уроков ИЗО:

альбом
кисточки
краски (гуашь)
карандаши, фломастеры
баночка под воду

Необходимые школьные принадлежности

В пенал:

цветные карандаши

2 -3 шариковых ручки

2 простых карандаша

ластик

линейка

Папка для тетрадей.

Обложки для книг и тетрадей.

Папка для уроков труда:

цветная бумага и цветной картон.

пластилин.

ножницы с тупыми концами.

клей-карандаш

клей ПВА

тряпочка

доска для пластилина

фартук

Папка для уроков ИЗО:

альбом

кисточки

краски (гуашь)

карандаши, фломастеры

баночка под воду



2021 – 2022 учебный год

Класс по системе Занкова Л.В. (1.5, 1 корпус)

Комплект учебников



«Школа 21 век»

Классы: 1.1, 1.3, 1.7 – 1 корпус

Классы: 1.2, 1.4, 1.6 – 2 корпус

Комплект учебников



- ✓ Учебники предоставляются бесплатно
- ✓ Ответственность за сохранность учебников за несовершеннолетних несут родители (законные представители)
- ✓ Приобретение тетрадей на печатной основе не является обязательным. Каждый родитель (законный представитель) принимает решение самостоятельно.

Уважаемые родители!

- **Распределение по классам будет в августе.**
- **Списки и классные руководители будут представлены на сборах.**
- **Сборы состоятся 30 августа в 10.00 на территории центрального входа первого корпуса**
- **Устав школы и локальные нормативные акты (Положения) размещены на сайте школы.**

<https://khb-s49.ippk.ru/>



Спасибо за внимание!

