


Составь слово по картинкам



ОТГАДКА
А



Цель: учить ребенка звуковому анализу и синтезу.
Описание: назови первую картинку, назови первый звук в слове. Назови вторую картинку, назови первый звук в слове и т.д. последующие картинки. Составь из этих звуков слово. Проверь себя, щелкнув мышкой по кнопке «отгадка».



Узнать названия картинок – кнопка

Чтобы скрыть текст с названиями картинок, щелкните по нему мышкой.







Смена слайдов – кнопка





Картинки:
лягушка,
игрушки,
собака,
ананас.
Первые
звуки слов
– Ль, И, С,
А.
Получается
слово
«ЛИСА».




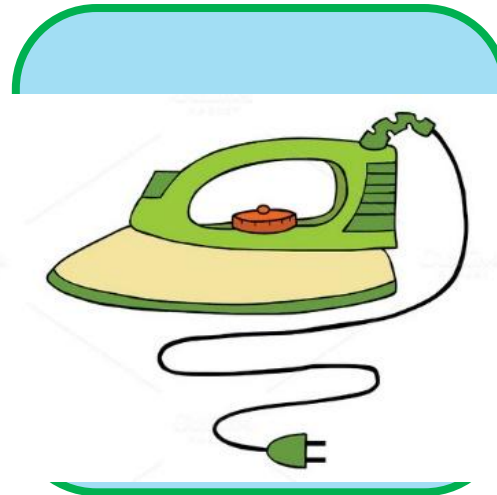



Картинки:
пирамида,
игла, лыжи,
апельсин.

Первые
звуки слов
– Пь, И, Л,
А.

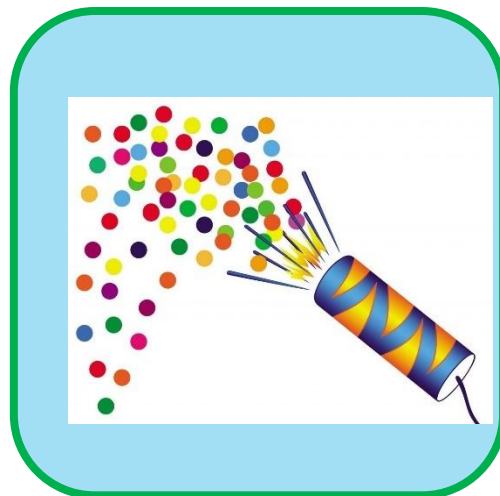
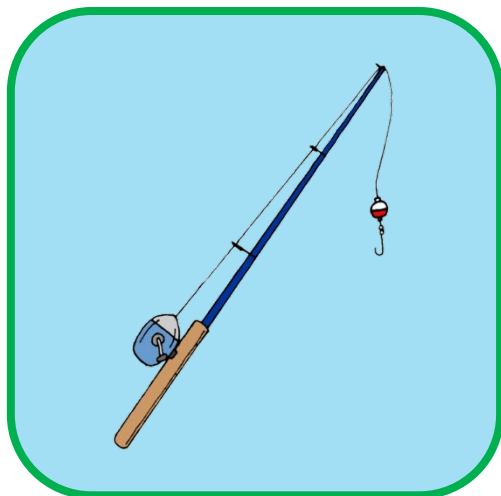
Получается
слово
ПИЛА.







Картинки:
попугай,
автобус,
утюг,
качели.
Первые
звуки слов -
П, А, У, К.








Картинки:
маска,
удочка,
хлопушка,
акула.
Первые
звуки слов
- М, У, Х, А.







Картинки:
улитка,
туфли,
кубики,
арфа.
Первые
звуки слов
– У, Т, К, А.





Картинки:
горох, утка,
семь,
игрушки.
Первые
звуки –
Г, У, Сь, И.
Слово
ГУСИ.



ОТЛИЧНО!