



Практико-ориентированный проект по теме:

# «Всемирный день спасибо»



# Актуальность

Актуальность проекта определяется ролью языка, как важнейшего средства коммуникации человека.

Легче всего правила культуры речевого общения формируются и усваиваются у ребенка в дошкольном возрасте и чем раньше он с ними знакомится, тем естественнее и непосредственнее он их будет выполнять.





# Проблема

У детей мало знаний о празднике  
международного дня спасибо.

Дети не в полной мере пользуются  
вежливыми словами: спасибо,  
пожалуйста и другими.



## Цель:

- Закреплять умение использовать в речи в нужный момент вежливые слова, приобщать их к нравственным нормам взаимоотношений, совершенствовать речевой этикет детей, культуру общения, учить совершать добрые поступки.





## Задачи:

- Формирование этического поведения;
- Овладение детьми правилами хорошего тона для построения межличностных отношений, воспитание любви, уважительного отношения к близким и окружающим людям;
- формирование умения свободно общаться в повседневных ситуациях.



## Описание проекта:

- Вид проекта: Информационно-практический
- Сроки реализации проекта: 5 дней
- Участники проекта: дети подготовительной группы, родители, воспитатели





# Реализация проекта:

## ПОНЕДЕЛЬНИК

Игровая ситуация «Найди и сложи»

- Цель: найти спрятанные в группе буквы и составить слово «спасибо»
- НОД «Все спасибо говорят, все добрее быть хотят»
- (Всемирный день Спасибо- 11 января)

Чтение рассказа В.Сухомлинского «Зачем говорить «спасибо».





# Реализация проекта:



## ВТОРНИК

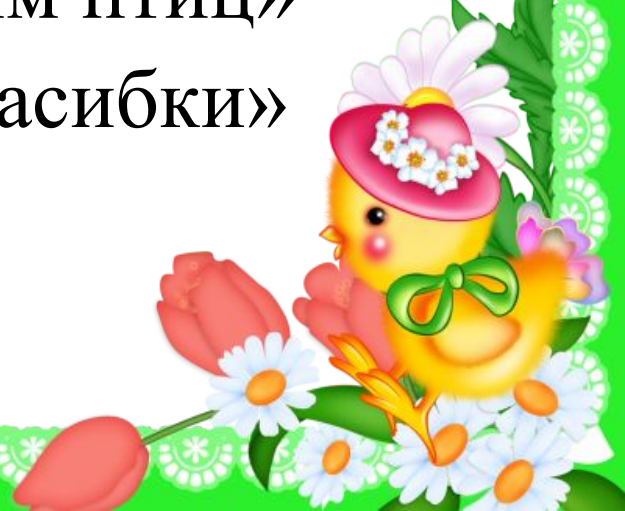
- Чтение стихов о «вежливых» словах

- Дидактическая игра «Кто быстрее»

цель: собрать на скорость слово  
«Спасибо»

- Добрый поступок «Покормим птиц»

Изготовление открыток «Спасибки»  
для родителей







# Реализация проекта:



## СРЕДА

- Беседа: «Чем отличаются вежливые люди от грубых»
- Просмотр мультфильмов: «Добро пожаловать», «Сказка про доброго носорога», «Чудовище», «Как ослик счастье искал».

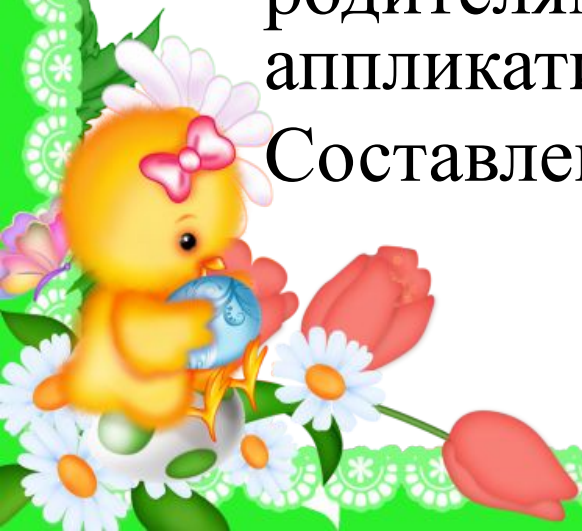




# Реализация проекта:

## ЧЕТВЕРГ

- Беседа: «Повторяем добрые слова»
- Загадывание загадок о «вежливых» словах.
- Игра «Радио» цель: развивать устойчивый интерес к сверстнику.
- Изготовление «Мирилки» (дома с родителями) — подушечка с аппликативной ладошкой.
- Составление картотеки «Мирилок»







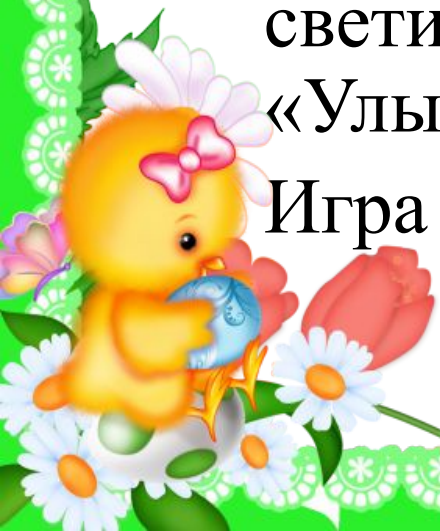
# Реализация проекта:

## ПЯТНИЦА

Обсуждение ситуации: «Помоги другу»,  
«Как поступишь ты?»

- Прослушивание музыки «Дорогою добра», «Доброта» (м/ф про Фунтика), Барбарики «Доброта», Леопольд «Ярко светит солнце», песня В. Шаинского «Улыбка».

Игра «Волшебный стул».



# Мирилки





Мирляжи





# Мирилки

## «Тёплый лучик»

Солнце выйдет из-за тучек,  
Нас согреет тёплый лучик.  
А ругаться нам нельзя,  
Потому что мы друзья.







# Мирилки:

«Пальчик за пальчик»

Пальчик за пальчик  
Крепко возьмем  
Раньше дрались,  
А теперь ни по чем.





# Мирилки:

«Не дерись, не дерись»

Не дерись, не дерись,  
Ну-ка быстро помирись!







# Мирилки:

«Миришь, миришь»

Миришь, миришь,  
Больше не дерись.

Если будешь драться,  
Я буду кусаться.

А кусаться – ни при чем,  
Будем драться кирпичом.

Нам кирпич не нужен,  
Давай с тобой подружим!



# Мирилки:

«Я мирюсь»

Я мирюсь, мирюсь, мирюсь.  
И я больше не дерусь.  
Ну, а если подерусь,  
В грязной луже окажусь.







# Мирилки:

«Мир-миром»

Мир-миром,  
вареники с сыром,  
пирожочки с маслом,  
а мы друзья навсегда!





# Мирилки:

«Хватит нам уже сердиться»

Хватит нам уже сердиться,  
Веселятся все вокруг!

Поскорей давай мириться:

-Ты мне друг!

-И ты мне друг!

Мы обиды все забудем

И дружить как прежде будем!





# Мирилки:

«Чтобы солнце улыбалось»

Чтобы солнце улыбалось,  
Нас с тобой согреть старалось,  
Нужно просто стать добрей  
И мириться нам скорей!





# Мирилки:

«Чем ругаться и дразниться»  
Чем ругаться и дразниться,  
Лучше нам с тобой мириться!  
Будем вместе улыбаться,  
Песни петь и танцевать,  
Летом в озере купаться  
И клубнику собирать,  
На коньках зимой кататься,  
Баб лепить, в снежки играть,  
На двоих делить конфеты,  
Все проблемы и секреты.  
Очень скучно в ссоре жить,  
Поэтому давай дружить!





# Мирилки:

«Ссориться не будем»

Ссориться не будем,  
Будем мы дружить  
Клятву не забудем,  
Пока будем жить.





# Мирилки:

«Давайте все мириться»

Давайте все мириться  
Игрушками делиться.

А кто не станет мириться-  
С тем не будем водиться!







# ВЫВОД

- Дети познакомились с историей праздника; узнали значение вежливых слов, доброты, дружбы; закрепили правила поведения.
- У детей появилось чувство сплочённости, взаимопомощи, уважения к окружающим людям.
- Дети стали чаще благодарить окружающих и говорить слово «спасибо».



СПАСИБО ЗА ВНИМАНИЕ