



Санкт-Петербургское государственное
бюджетное профессиональное
образовательное учреждение

Колледж Петербургской моды

Портфолио студентки
Конькиной Полины
Сергеевны

Санкт-
Петербург
2021

Содержание портфолио и документов

- Раздел 1: Информация о владельце Портфолио (визитная карточка);
- Раздел 2: Достижения в области профессионального образования – техническое творчество, участие в производственной деятельности учебного заведения, профессиональных, творческих мероприятиях, профориентационной работе (фотографии, грамоты, дипломы, творческие и практические работы, материалы приемной комиссии);
- Раздел 3: Достижения в системе дополнительного образования (кружки, секции, курсы по выбору) – участие в мероприятиях на уровне колледжа, района, города (грамоты, дипломы, творческие работы);
- Раздел 4: Участие в общественной жизни колледжа, деловое общение, отдых, спорт (фотографии, документы, подтверждающие достижения);
- Раздел 5: Перечень основной и дополнительной специализированной литературы, интернет - ресурсов, используемых при изучении содержания ПМ;
- Раздел 6: Индивидуальный перспективный план профессионального развития.



Раздел 1

Информация о владельце
портфолио (визитная
карточка)

Визитная карточка



- **Специальность:**
Модельер, технолог, конструктор
- **Образование:**
Обучающаяся группы №46
- **Любимый предмет:**
Практика, физ-ра, технология
- **Мастер группы:**
Шлык Татьяна Михайловна
- **Классный руководитель:**
Труевцева Марина Анатольевна
- **Жизненное кредо:**
«Нельзя вернуться в прошлое и изменить свой старт, но можно стартовать сейчас, и изменить свой финиш»

Титульный лист портфолио обучающей



Фамилия

Конькина

Имя

Полина

Отчество

Сергеевн
а

Учебное заведение: СПб ГБ ПОУ Колледж Петербургской
МОДЫ

Периоды, за которые предоставлены документы и материалы:

с 01. 09. 2017 года по 30. 06. 2021 год

Личная
подпись:



РАЗДЕЛ 2

Достижения в области профессионального образования

Техническое творчество, участие в производственной деятельности учебного заведения, профессиональных, творческих мероприятиях, профориентационной работе



1 курс



Фотографии моделей одежды,
Выполненные на уроках учебной
практики ПМ.05

Выполнение работ по одной или
нескольким профессиям рабочих,
должностям служащих



Иметь практический опыт:

- Изготовление швейных изделий, соответствующих 3-му квалификационному разряду;
- Распознавание составных частей деталей изделий одежды и их конструкции;
- Определение свойств, применяемых материалов;
- Работы на различном швейном оборудовании с применением средств малой механизации;
- Выполнение ВТО;
- Проверки качество обработки узлов и готовых швейных изделий различных ассортиментных групп;
- Устранение дефектов;
- Определение вида ремонта;
- Подборка материала и фурнитуры;
- Выбора способа ремонта швейных изделий



Уметь

- Читать эскиз;
- Определять волокнистый состав и свойства ткани;
- Применять современные методы обработки швейного изделий;
- Подбирать рациональные методы обработки в соответствии с изготавливаемыми изделиями;
- Распознавать технологические дефекты и выявлять причины их возникновения;
- Выполнять операции ВТО в соответствии с нормативными требованиями;
- Подготавливать изделия различных ассортиментных групп к различным видам ремонта (мелкому и среднему)
- Осуществлять подготовку изделия к примерке (первой, второй)
- Выполнять художественную штопку, штоковку, установку заплат;
- Пользоваться инструкционно-технологическими картами;
- Заправлять, регулировать и проводить мелкий ремонт швейного оборудования;
- Пользоваться оборудованием для выполнения ВТО;
- Соблюдать требования безопасности труда на рабочих местах и правила пожарной безопасности в мастерских



Знать:

- Форму и назначения деталей кроя;
- Способы определения долевой и уточной нити;
- Технологический процесс изготовления изделий;
- Виды технологической обработки изделий различных ассортиментных групп одежды;
- Причины возникновения технологических дефектов и способы их устранения;
- Методы выполнения мелкого и среднего ремонта одежды;
- Формы и методы контроля продукции;
- Заправку универсального и специального швейного оборудования;
- Причины возникновения неполадок в работе универсального швейного оборудования и их устранения;
- Оборудования для ВТО;
- Правила безопасности труда при выполнении различных видов работ и пожарной безопасности.



Практические КОМПЕТЕНЦИИ

- ПК5.1. Проверять наличие деталей кроя в соответствии с эскизом
- ПК5.2. Определять свойства и качества материалов для изделий различных ассортиментных групп
- ПК5.3. Обслуживать швейное оборудование и оборудование для ВТО узлов и изделий
- ПК5.4. Выполнять поэтапную обработку швейных изделий различного ассортимента на машинах или вручную с разделением труда или индивидуально
- ПК5.5. Формировать объемную форму полуфабриката изделия с использованием ВТО
- ПК5.6. Соблюдать правила безопасности труда
- ПК5.7. Пользоваться технической, технологической и нормативной документацией
- ПК5.8. Выполнять поузловой контроль качества швейного изделия
- ПК5.9. Определять причину возникновения дефектов при изготовлении изделий
- ПК5.10. Предупреждать и устранять дефекты швейной обработки
- ПК5.11. Выявлять области и вид ремонта
- ПК5.12. Подбирать материалы для ремонта
- ПК5.13. Выполнять технологические операции по ремонту швейных изделий на оборудовании и вручную (мелкий и средний)
- ПК5.14. Соблюдать правила безопасности труда

Ручные стежки



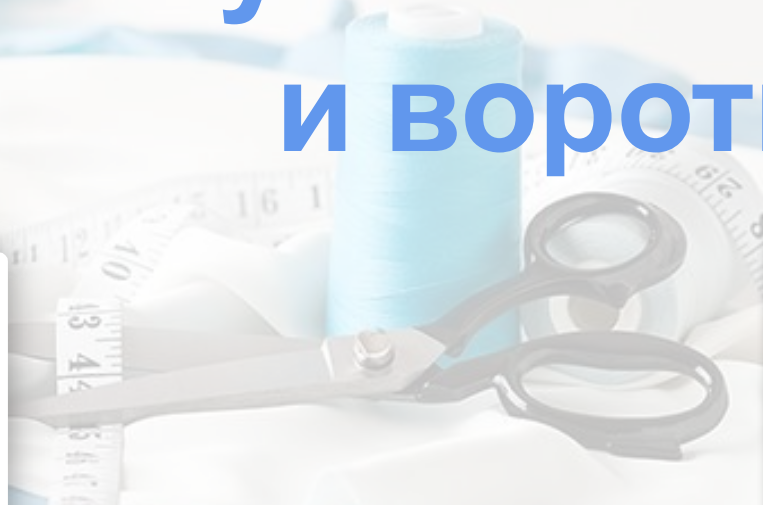


Машинные стежки





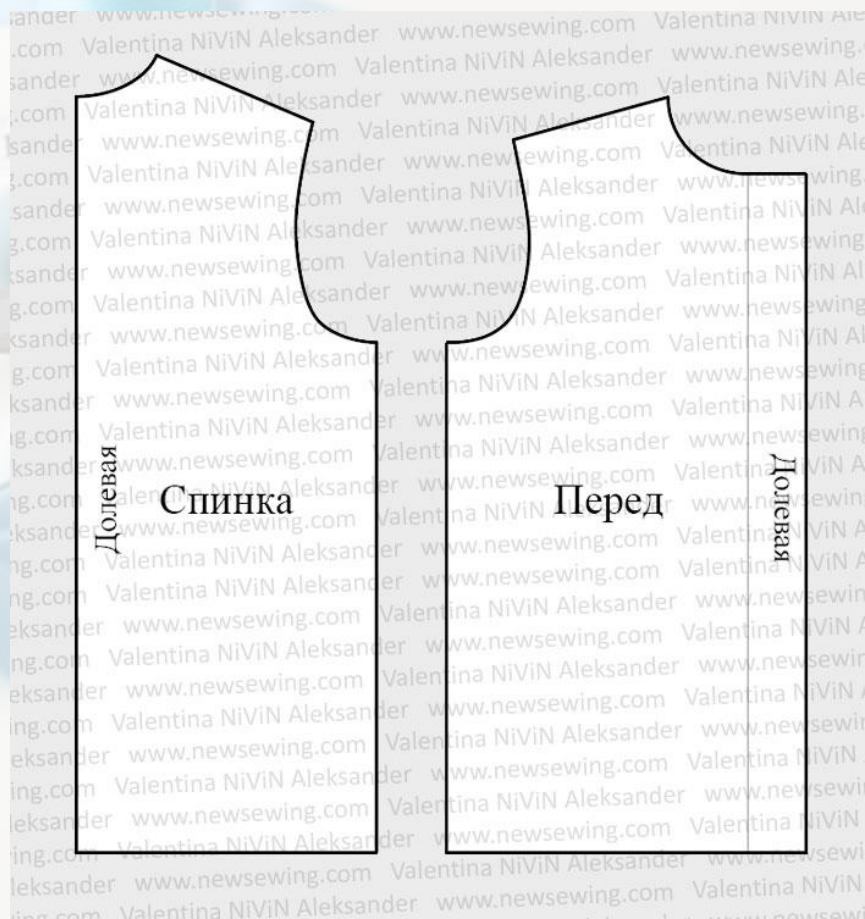
Блузка без рукавов и воротника





Детали кроя:

1. Полочка
2. Спинка
3. Косая бейка





Техническое описание

Блузка женская – классическая, прямого силуэта, для любой возрастной группы. Спинка и полочка из 1 детали. Изделие без рукавов и воротника. Срез горловины и срезы пройм обработаны косой бейкой.



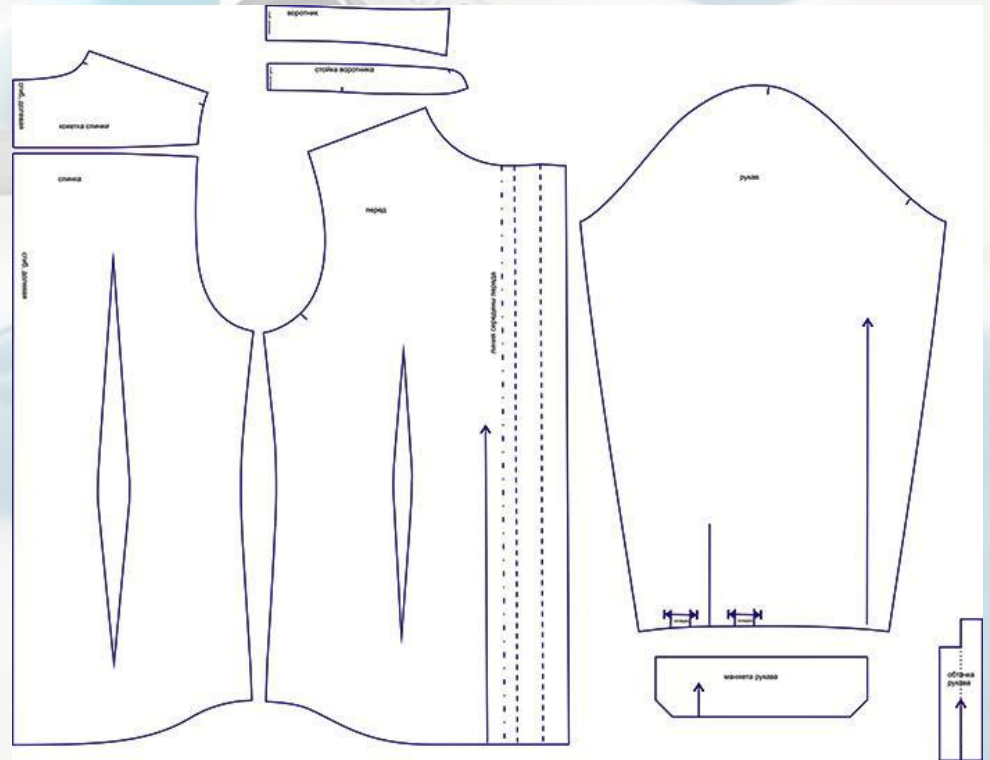
РУБАШКА





Детали кроя:

1. Полочка
2. Спинка
3. Кокетка
4. Манжета
5. Верхний воротник
6. Нижний воротник
7. Рукав
8. Карман






Техническое описание

Рубашка женская – классическая, прямого силуэта с длинными рукавами, для средне-возрастной группы. Полочка из двух деталей с нагрудным карманом листочкой с втачными концами. Спинка с кокеткой и с двумя вытачками. Воротник -стойка. Рукав втачной, одношовный с втачными манжетами. Застежка – центральная бортовая застежка на 7 обметных петель и пуговиц. Край борта обработан притачной планкой.

Рекомендуемые размеры: 168-92

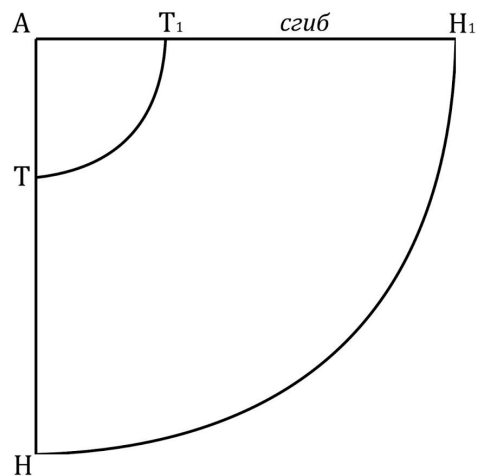
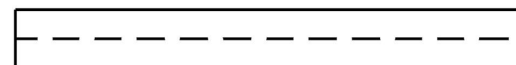
ЮБКА





Детали кроя:

1. Пояс
2. Переднее/заднее полотнище со сгибом





Техническое описание

Юбка полусолнце для любой возрастной группы.

Юбка одношовная со срезом на правой стороне с втачной потайной застежкой.

Юбка с втачным поясом, который закрепляется на пуговицу.



БЛАГОДАРНОСТИ И ПООЩРЕНИЯ

1-й курс

Грамота

За активное участие в соревнованиях по легкоатлетическому кроссу в рамках 59-й спартакиады

Диплом

Открытый городской конкурс дизайна одежды «Футболка превращается...»

Грамота

За 2 место в соревнованиях по спортивной скакалке в рамках 59-й спартакиады

Сертификат

За участие в городском конкурсе «За Веру! За Отчизну! За Любовь!»

Сертификат

За участие в ежегодной Рождественской выставке-конкурсе детского творчества

Диплом

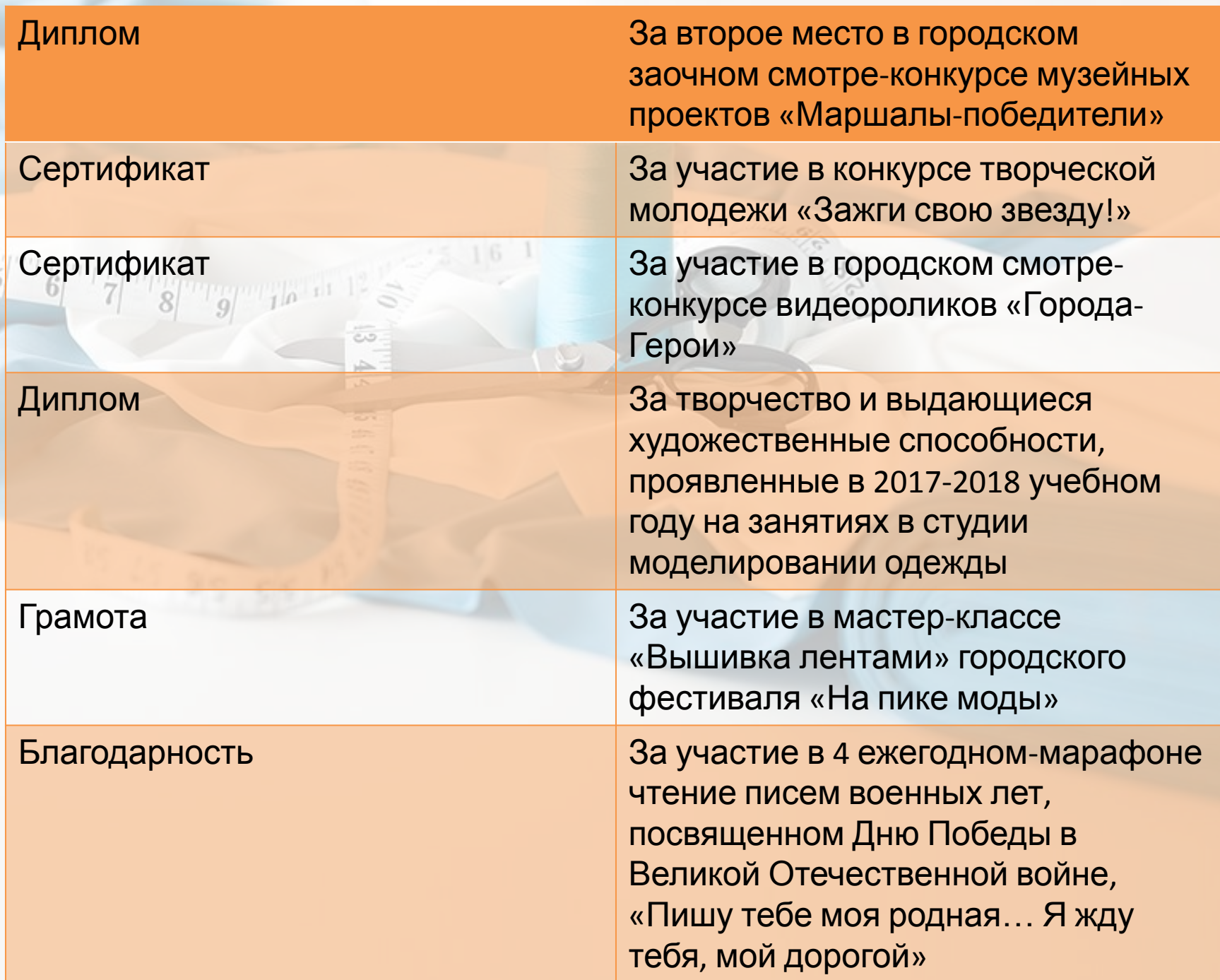
За участие в открытом городском конкурсе дизайна одежды «Белый бал»

Грамота

За 1 место в соревнованиях по волейболу

Диплом

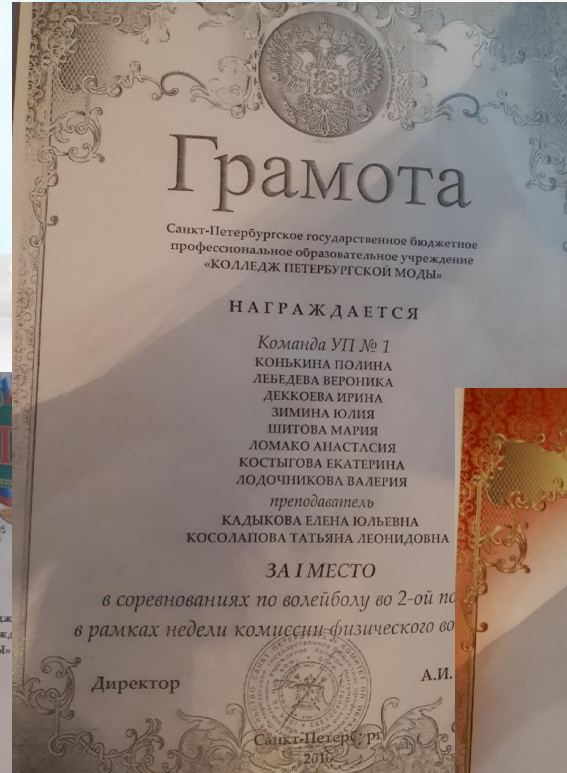
За участие в городском открытом конкурсе-



Диплом	За второе место в городском заочном смотре-конкурсе музейных проектов «Маршалы-победители»
Сертификат	За участие в конкурсе творческой молодежи «Зажги свою звезду!»
Сертификат	За участие в городском смотре-конкурсе видеороликов «Города-Герои»
Диплом	За творчество и выдающиеся художественные способности, проявленные в 2017-2018 учебном году на занятиях в студии моделирования одежды
Грамота	За участие в мастер-классе «Вышивка лентами» городского фестиваля «На пике моды»
Благодарность	За участие в 4 ежегодном-марафоне чтение писем военных лет, посвященном Дню Победы в Великой Отечественной войне, «Пишу тебе моя родная... Я жду тебя, мой дорогой»

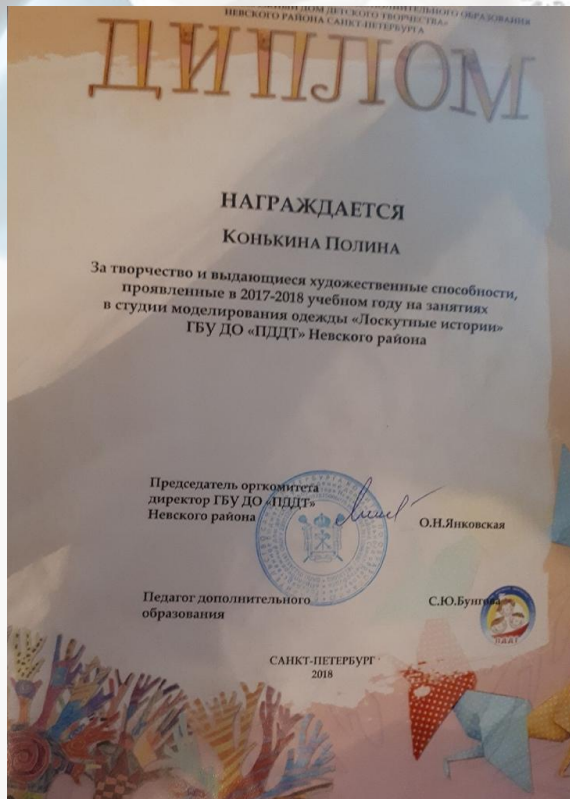


Грамоты



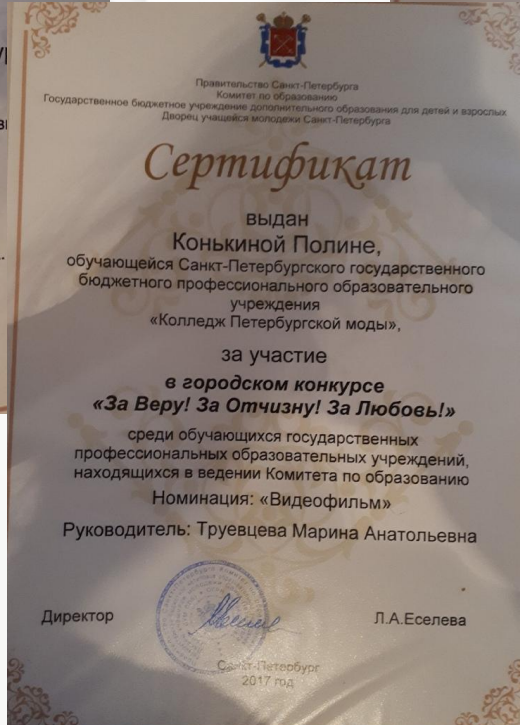
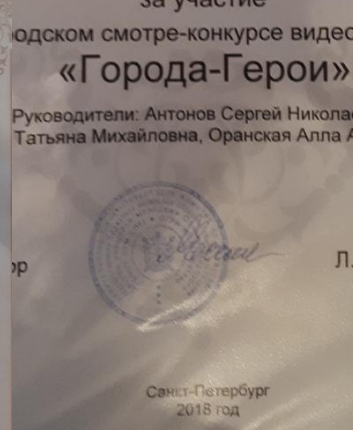


ДИПЛОМЫ





Сертификаты





Благодарности





2 курс



**Фотографии моделей одежды,
выполненные на уроках учебной
практики**

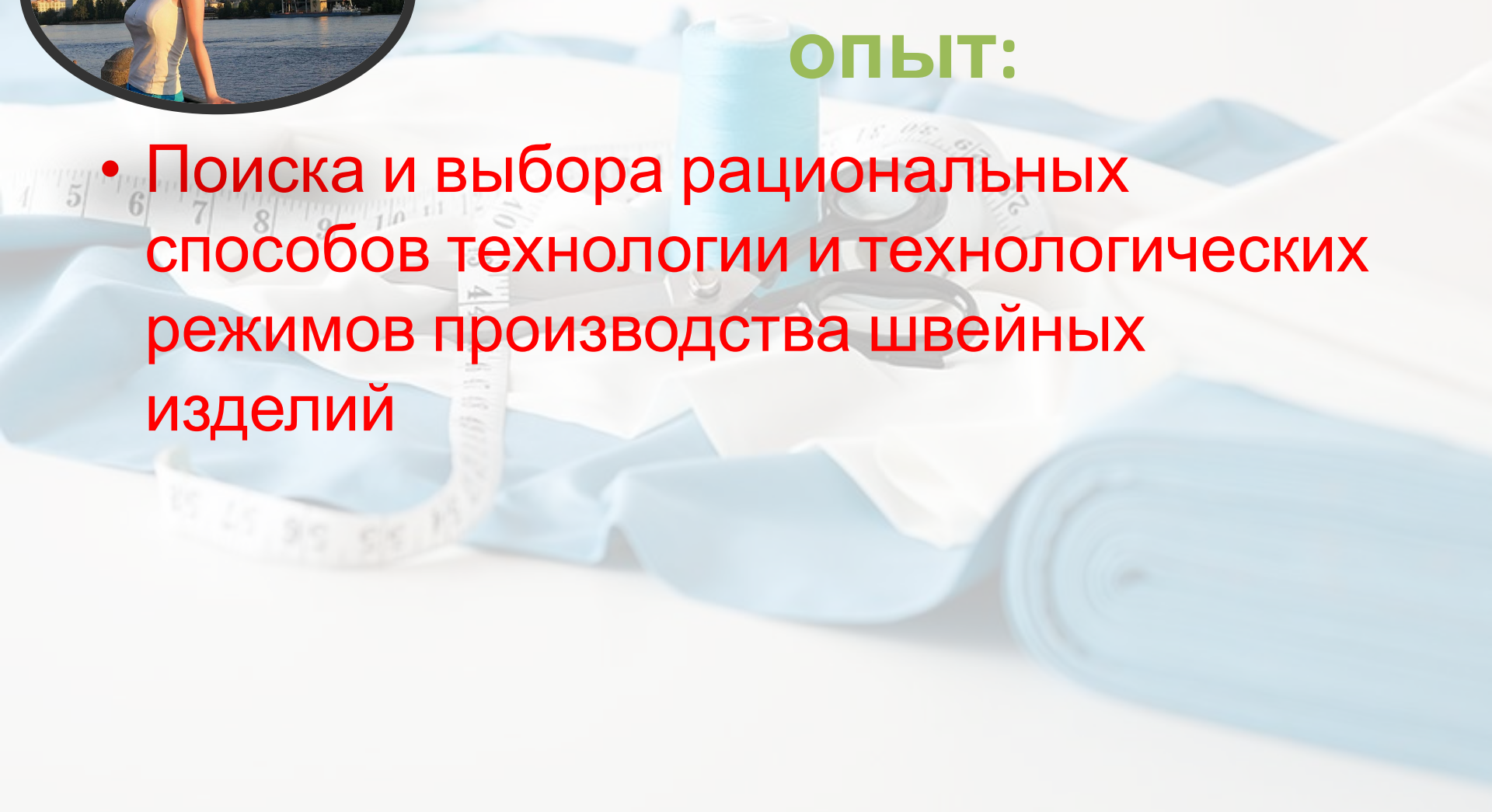
ПМ.03

**Подготовка и организация
технологических процессов на
швейном производстве**



Иметь практический опыт:

- Поиска и выбора рациональных способов технологии и технологических режимов производства швейных изделий





Уметь:

- Соблюдать требования безопасного труда на рабочих местах и правила пожарной безопасности в мастерских;
- Выбирать технологическую последовательность обработки швейных изделий в соответствии с изготавливаемой моделью по распределению труда или индивидуально;
- Применять современные методы обработки швейного изделия;
- Читать технический рисунок;
- Пользоваться техническими условиями (ТУ), отраслевыми стандартами (ОСТ), Государственными стандартами (ГОСТ);
- Пользоваться нормативно-технологической документацией;
- Формы и методы контроля качества продукции



Знать:

- Способы обработки различных видов одежды;
- Форму и назначение деталей кроя;
- Правила безопасного труда при выполнении различных видов работ и пожарной безопасности;
- Современные (новейшие) оборудования;
- Технологический процесс изготовления изделий;
- Виды технологической обработки изделий различных ассортиментных групп одежды;
- ВТО изделий одежды различных ассортиментных групп;
- Современные технологические требования к выполнению операций ВТО;
- Формы и методы контроля качества продукции

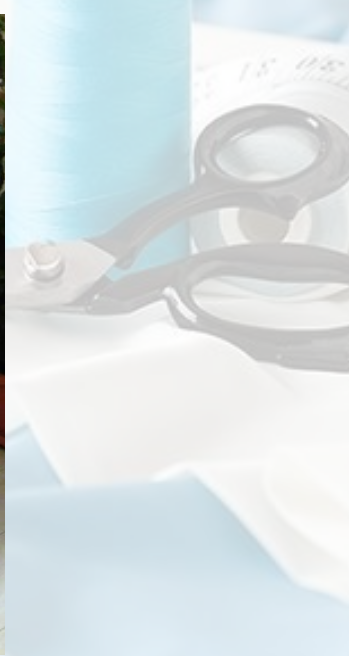


Практические компетенции

- ПКЗ.1. Выбирать рациональные способы технологии и технологические режимы производства швейных изделий;
- ПКЗ.2. Составлять технологическую последовательность и схему разделения труда на запускаемую модель в соответствии с нормативными документами;
- ПКЗ.3. Выполнять экономическую раскладку лекал (шаблонов);
- ПКЗ.4. Осуществлять технический контроль качества выпускаемой продукции



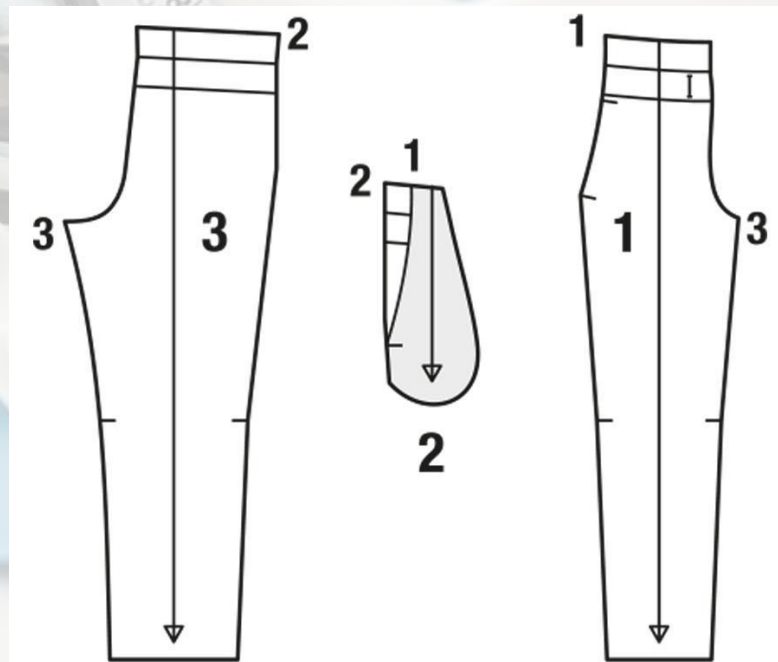
Брюки





Детали кроя:

1. Передняя половинка
2. Задняя половинка
3. Клапан
4. Передняя обтачка
5. Задняя обтачка
6. Мешковины карманов





Техническое описание

Брюки женские классические прямого покроя, с притачным поясом. На задних половинках 2 кармана с клапаном.

Брюки застегиваются на потайную молнию в боковом шве.



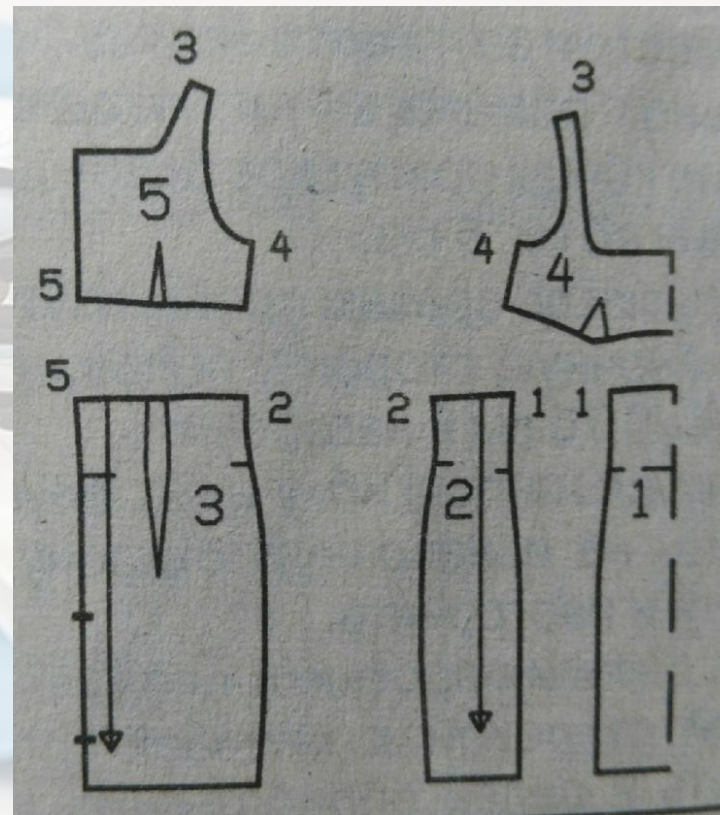
Сарафан





Детали кроя:

1. Средняя нижняя часть переда со сгибом
2. Боковая нижняя часть переда
3. Нижняя часть спинки
4. Верхняя часть переда со сгибом
5. Верхняя часть спинки





Техническое описание

Сарафан женский для средней возрастной группы. Переднее полотнище юбки из одной детали соединенное с верхом лифа. Заднее полотнище юбки со средним швом, соединенное с задним верхом лифа. Верхняя часть спинки состоит из 2 деталей. Застежка – потайная молния на среднем шве от горловины до середины заднего полотнища юбки.



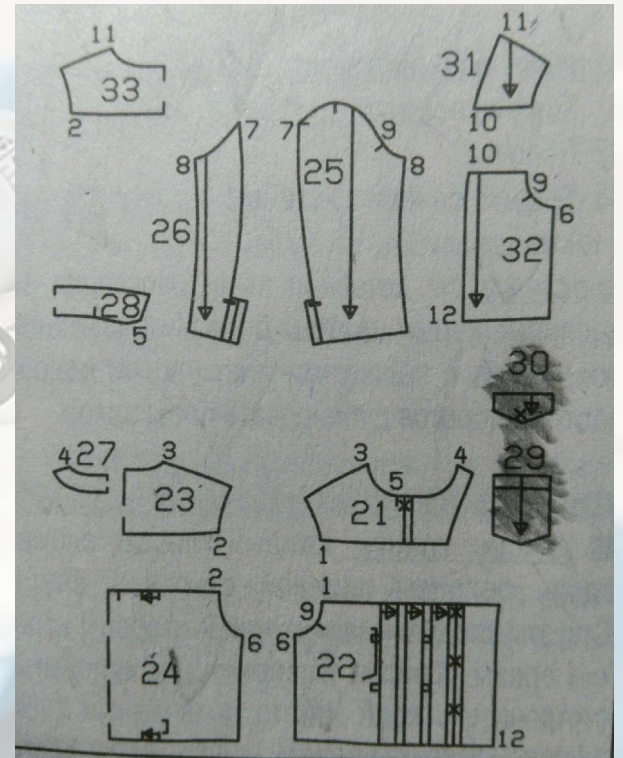
Жакет





Детали кроя:

1. Кокетка полочки
2. Полочка
3. Кокетка спинки со сгибом
4. Спинка со сгибом
5. Верхняя часть рукава
6. Локтевая часть рукава
7. Обтачка горловины спинки со сгибом
8. Воротник со сгибом
9. 2 детали пояса по нижнему срезу
10. Манжеты





Техническое описание

Жакет женский на подкладке для средней возрастной группы. Жакет прямого силуэта, на 4 петли и пуговицы. Полочка из 2 деталей с кокеткой и декоративными складками.

Спинка с кокеткой и с двумя декоративными складками. Рукава втачные, одношовные с притачными манжетами. Воротник – стойка.


Низ жакета обработан притачным поясом.



Пальто



1
примерка



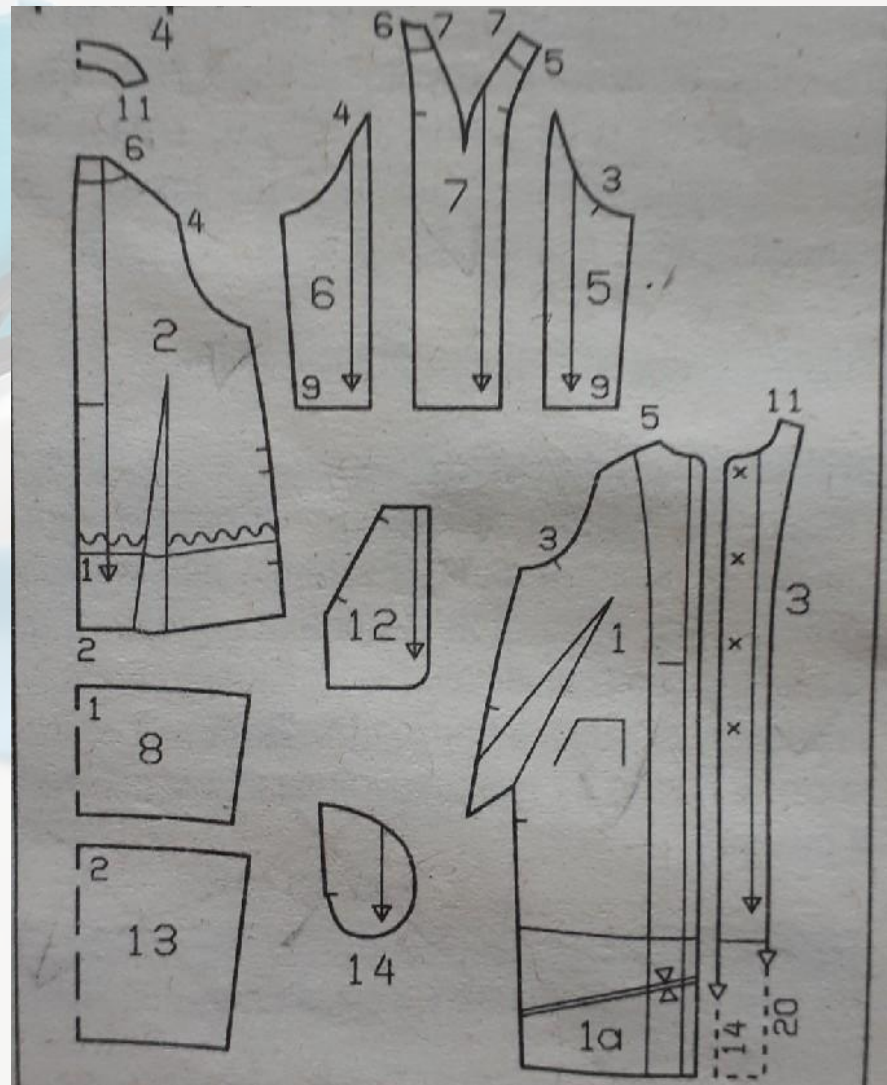
Окончательная
примерка





Детали кроя:

- 1) Полочка
- 2) Спинка
- 3) Подборт
- 4) Обтачка горловины спинки со сгибом
- 5) Передняя часть рукава
- 6) Локтевая часть рукава
- 7) Средняя часть рукава
- 8) Планка нижнего среза спинки со сгибом
- 9) Карман
- 10) 2 планки рукавов
- 11) Пояс
- 12) 2 шлевки





Техническое описание

Пальто женское демисезонное на подкладке, без воротника. Полочка с центральной бортовой застежкой на 4 потайных клепки, с двумя накладными карманами. Спинка цельновыкроенная. Рукав – лацкан с притачными манжетами.




Платье



Первая



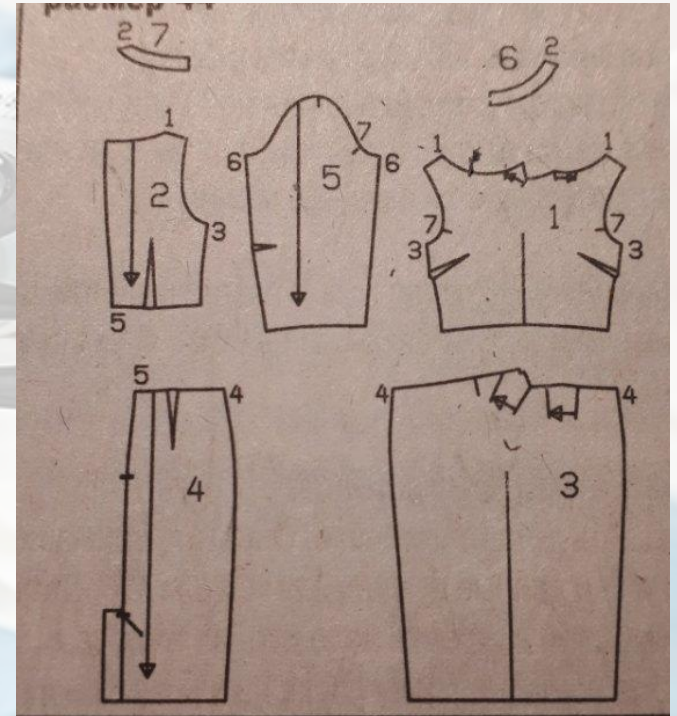
Окончательная





Детали кроя:

1. Лиф переда
2. Лиф спинки
3. Переднее полотнище юбки
4. Заднее полотнище юбки
5. Рукав
6. Обтачка горловины со сгибом
7. Обтачка горловины спинки





Техническое описание

Платье женское для средней возрастной группы, без воротника. Лиф переда с двумя декоративными складками и нагрудными вытачками. Лиф спинки из двух деталей со средним швом. Переднее полотнище юбки с двумя декоративными складками. Заднее полотнище юбки со средним швом. Застежка – потайная молния с средним шве от горловины до середины заднего полотнища юбки. Рукава одношовные, втачные, без манжет. Горловина платья обработана обтачкой



Благодарности и поощрения

2-й курс

Благодарность	За участие в концерте, посвященном Дню знаний – 1 сентября
Грамота	За участие в городском мероприятии «Парад российского студенчества – 2018»
Диплом	За 2 место в конкурсе видеороликов «Добровольцы о Дне народного единства»
Диплом	За 2 место в городском заочном смотре-конкурсе музейных проектов «Маршалы – победители»
Благодарность	За участие в исторической конференции «Мир, добрый к детям», посвященный 100-летию с начала кругосветного путешествия Петроградской детской колонии, которая состоялась 16.11.2018 года
Диплом	За 1 место в конкурсе «За Веру! За Отчизну! За Любовь!» в рамках Городского творческого марафона-конкурса «Звезды зажигаются»



Грамота	За участие 27.09.2018 в соревнованиях по легкоатлетическому кроссу в рамках 60-й спартакиады
Диплом	За 2 место в олимпиаде по математике, проведенной в рамках месяца общеобразовательных дисциплин
Сертификат	За участие в добровольческом форуме «Территория добра»
Диплом	За 3 место в олимпиаде по химии
Грамота	За 3 место в 3 этапе конкурса «Лучший по профессии»
Грамота	За 2 место в соревнованиях по волейболу
Почетная грамота	За 3 место в интеллектуальной игре «Крымская весна»
Почетная грамота	За 3 место в районной викторине «Непокоренный Сталинград»



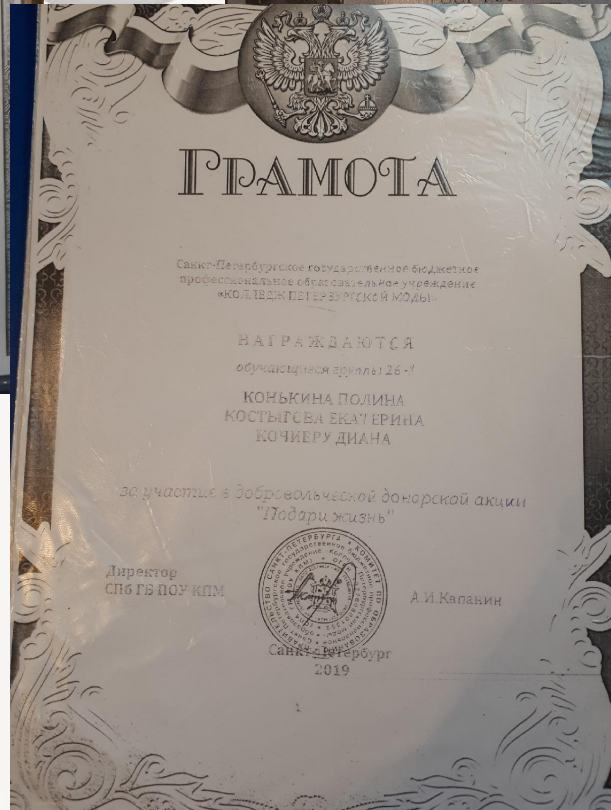
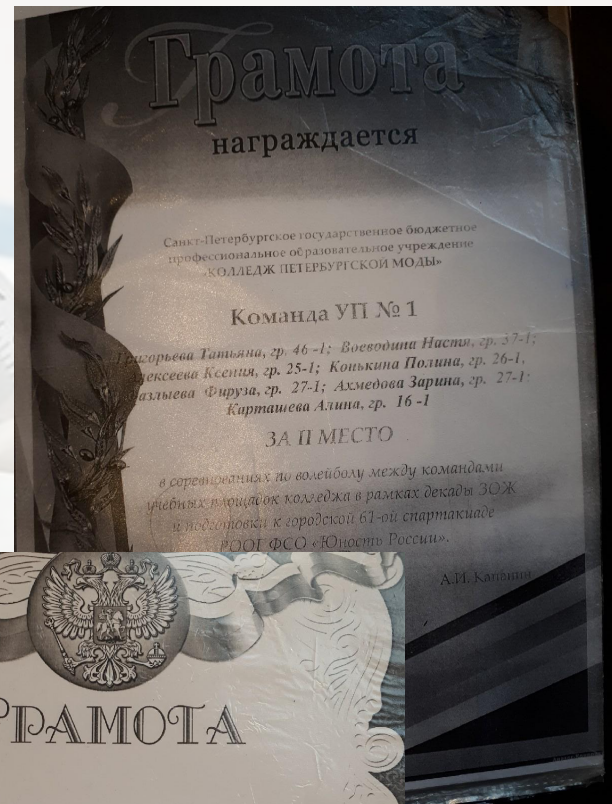
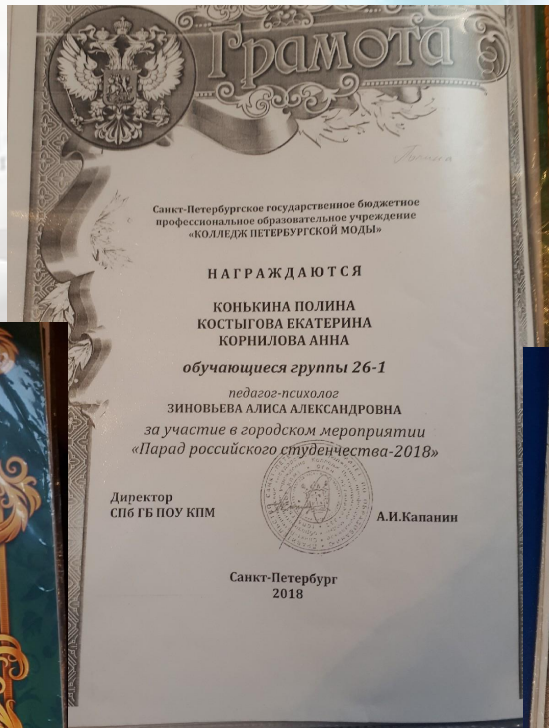
Диплом	За участие в городском конкурсе социальной рекламы «О нас»
Сертификат	За участие в конкурсе социальной рекламы по популяризации процедуры альтернативного урегулирования конфликтов
Грамота	За участие в добровольческой донорской акции «Подари Жизнь»
Грамота	За 1 место в соревнованиях по стритболу
Грамота	За помощь в организации и участие во 2 Форуме детских и молодежных объединений образовательных учреждений Санкт-Петербурга
Грамота	За участие в 61-ой спартакиаде РООГ ФСО «Юность России» по стритболу
Диплом	За 2 место в городском смотре – конкурсе музейных проектов «Защитники Ленинграда»

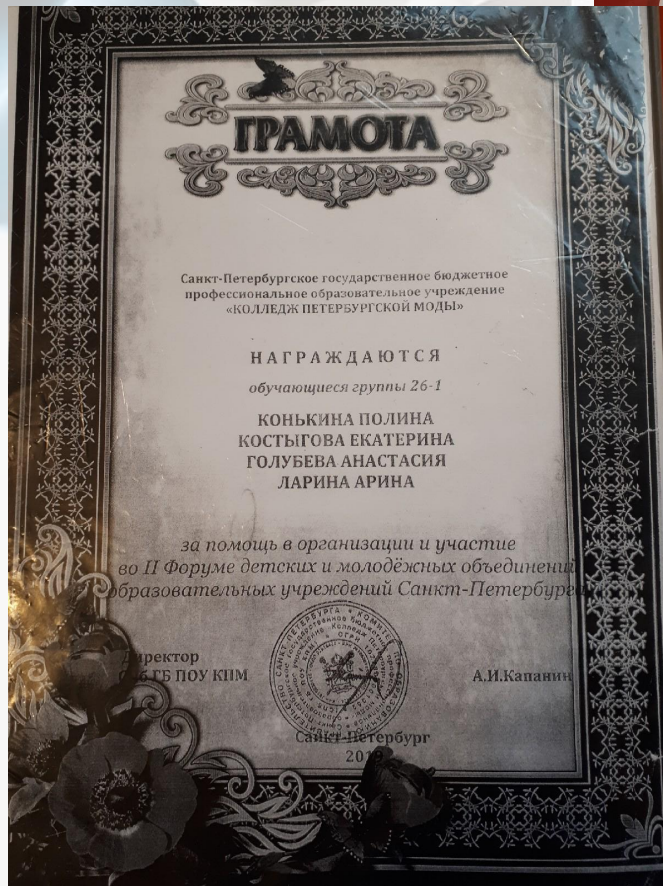
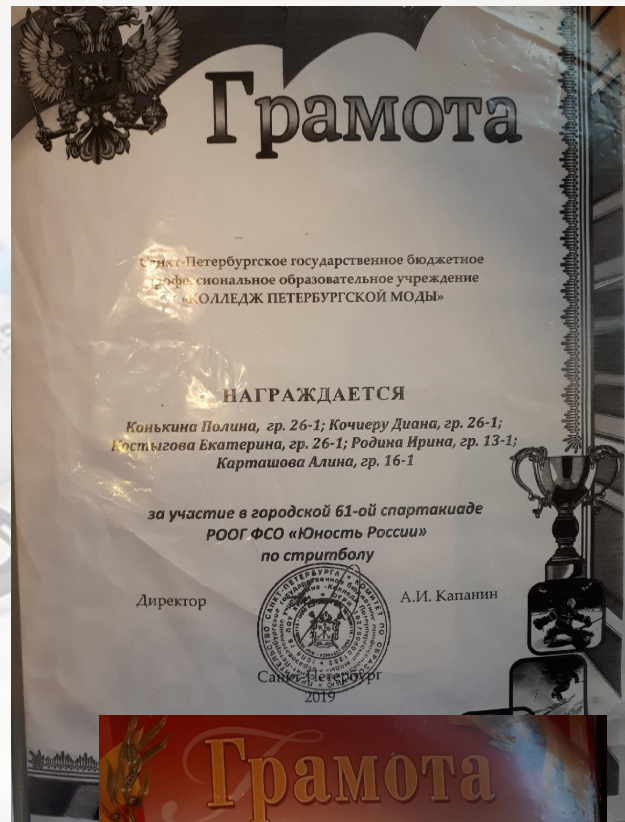


Благодарность	За участие в 5 Ежегодном онлайн – марафоне чтения писем военных лет
Диплом	За 3 место в городском педагогическом проекте «Моя гражданская позиция» в номинации «Я – гражданин России»
Диплом	За участие в конкурсе лучший видеоролик антинаркотической направленности и пропаганды здорового образа жизни»
Диплом	За развитие молодежной политики во Фрунзенском районе Санкт-Петербурга, успехи в учебе и вклад в жизнь учебного учреждения



Грамоты

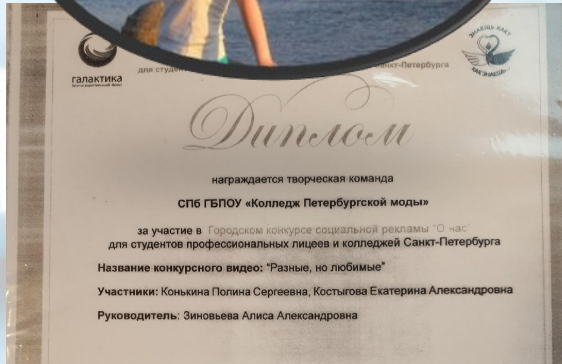


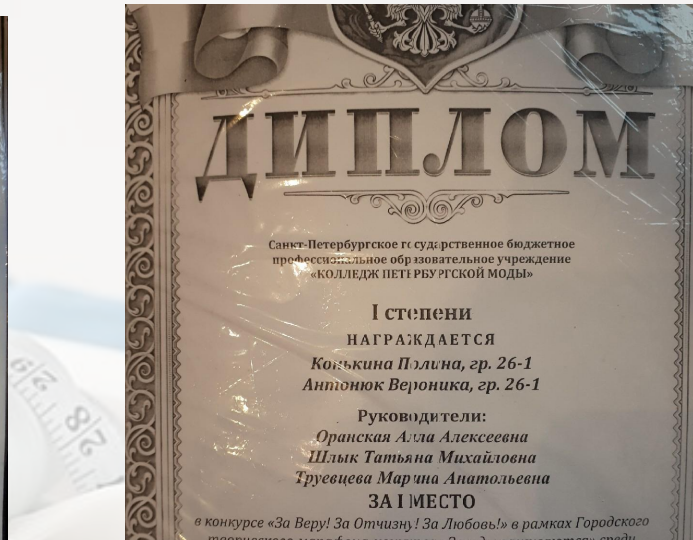


Почётная грамота



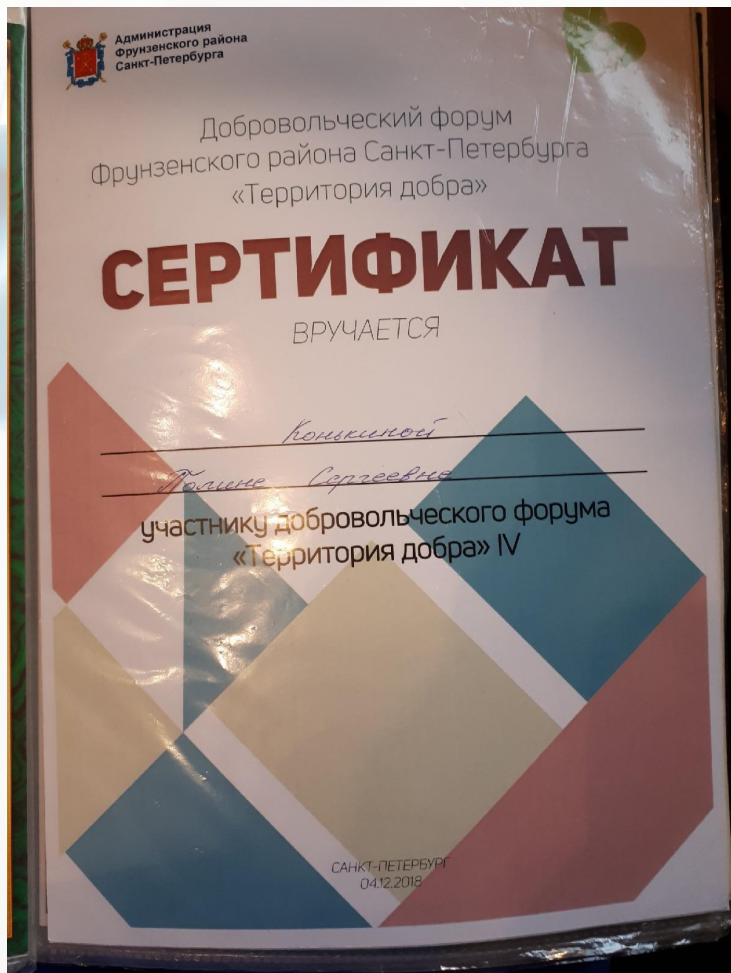
Диплом







Сертификат





Благодарность

