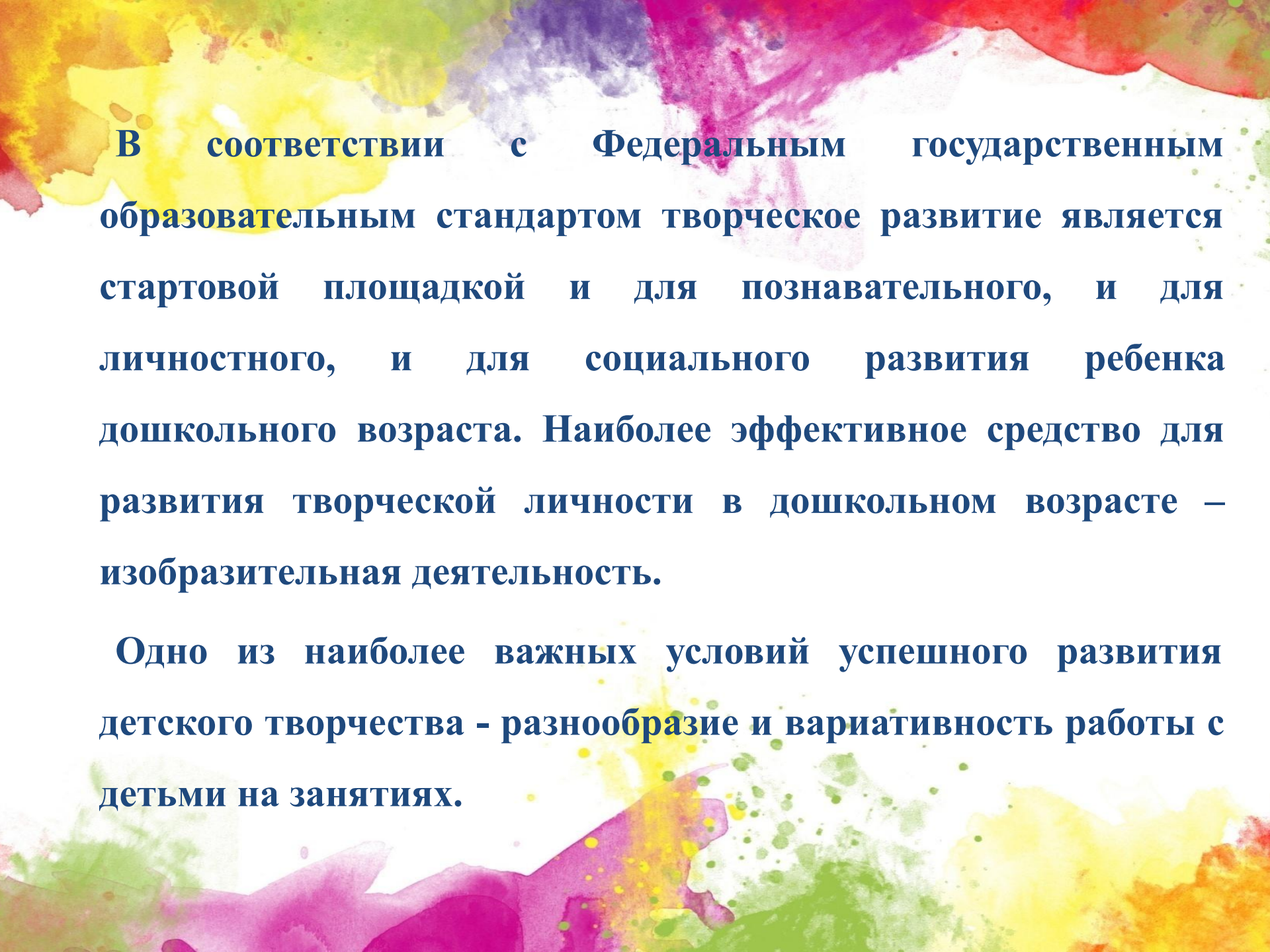
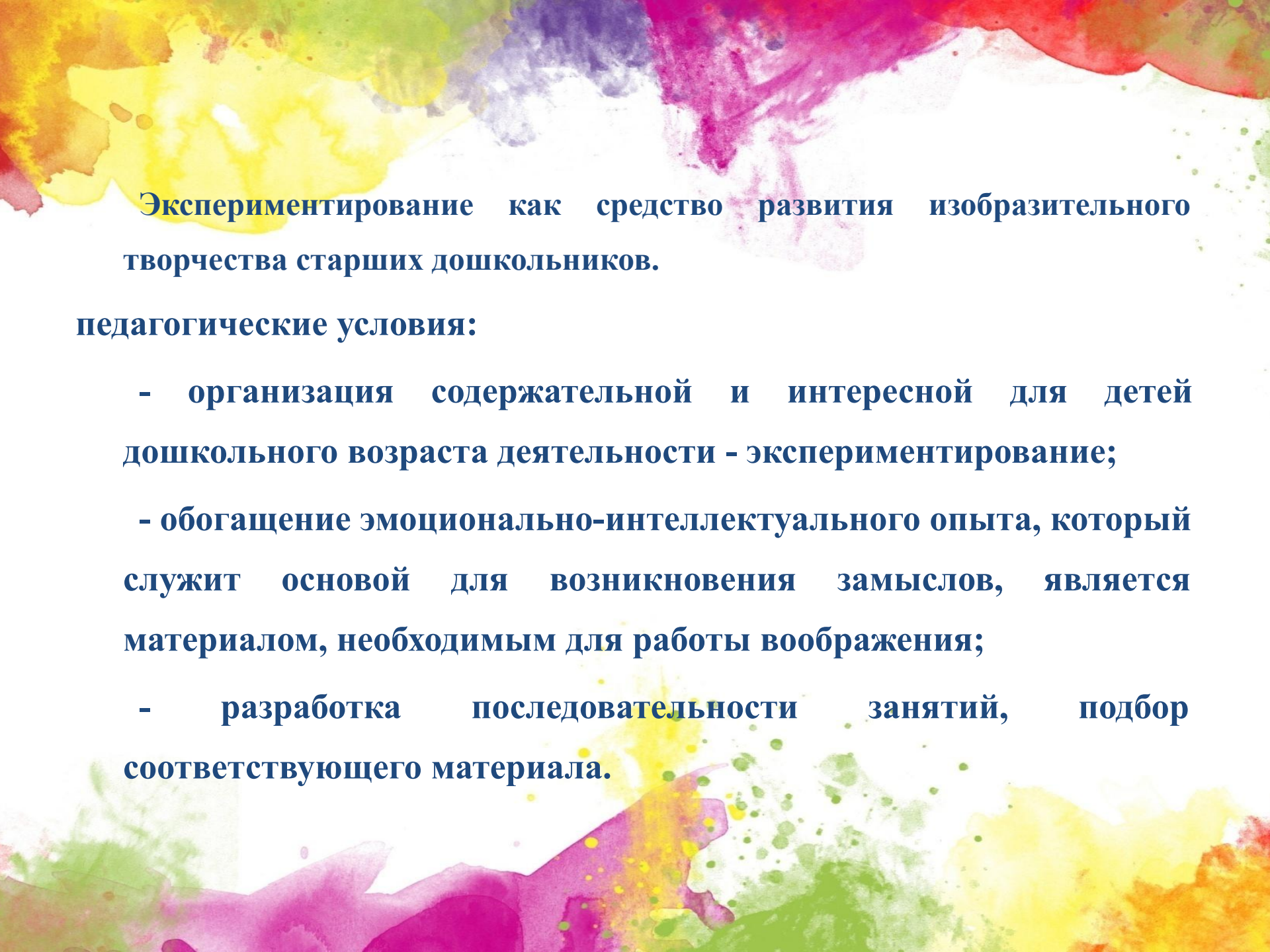


Детское экспериментирование в рисовании



В соответствии с Федеральным государственным образовательным стандартом творческое развитие является стартовой площадкой и для познавательного, и для личностного, и для социального развития ребенка дошкольного возраста. Наиболее эффективное средство для развития творческой личности в дошкольном возрасте – изобразительная деятельность.

Одно из наиболее важных условий успешного развития детского творчества - разнообразие и вариативность работы с детьми на занятиях.



Экспериментирование как средство развития изобразительного творчества старших дошкольников.

педагогические условия:

- организация содержательной и интересной для детей дошкольного возраста деятельности - экспериментирование;**
- обогащение эмоционально-интеллектуального опыта, который служит основой для возникновения замыслов, является материалом, необходимым для работы воображения;**
- разработка последовательности занятий, подбор соответствующего материала.**

овладение различными
техниками

дидактические и
творческие игры

лаборатория
цвета


Экспериментирование в рисовании

знакомство с
новыми
материалами
изображения



овладение
изобразительными
инструментами

Лаборатория цвета



Лаборатория цвета




Цвета бывают

тёплые	холодные
красный оранжевый жёлтый коричневый песочный	синий голубой фиолетовый бирюзовый сиреневый
	
Тёплые цвета называются так, потому что напоминают цвет огня, солнечный свет и т.п.	Холодные цвета называются так, потому что ассоциируются со льдом и водой.



Лаборатория цвета

Натуральные



Бегина-0770

Лаборатория Цвета

Рисование на молоке



Новые техники изображения



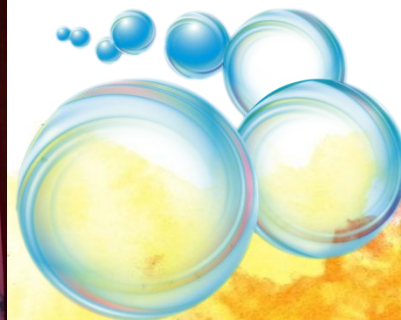
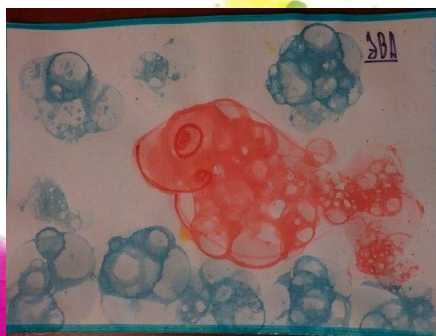

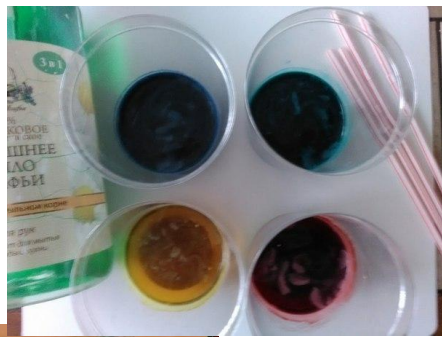
Новые материалы изображения

уголь




Новые материалы

изображения МЫЛЬНЫЕ ПУЗЫРИ




Новые материалы изображения ЗУБНАЯ ПАСТА




Новые материалы изображения



СОЛЬ



Новые материалы изображения ПЕСОК



Инструменты изображения



Инструменты изображения

Ластик

Мятая бумага






ИНСТРУМЕНТЫ ИЗОБРАЖЕНИЯ

Воздух



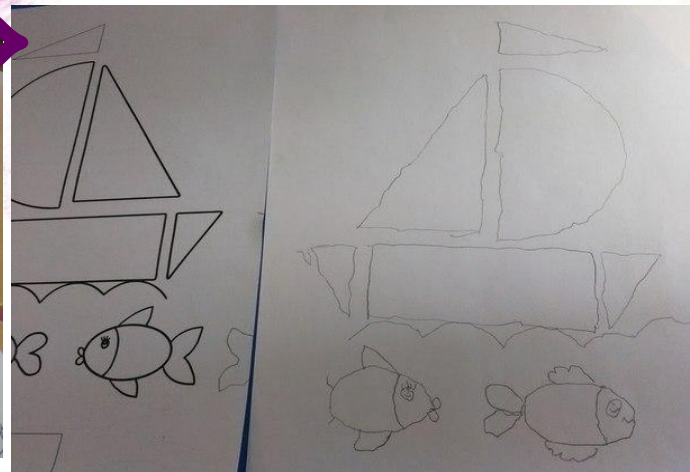

Инструменты изображения

ШТАМПЫ



Копировальный экран

«МИРАЖ»



Дидактические и творческие ИГРЫ

«ИЛЛЮЗИАНИСТ»



«ТАИНСТВЕННЫЙ РИСУНОК»



Дидактические и творческие игры

«СОБЕРИ
ГУСЕНИЧКУ»




«ТЕПЛО-
ХОЛОДНО»



Дидактические и творческие игры

«дорисуй картинку»



«два карандашика»



Дидактические и творческие игры

«составь натюрморт»



«что нарисовал художник»



Советы взрослым

Поощряйте
любопытств

о



Давайте
действовать
с различными
материалами

Запрещая,
объясните почему

Оценивайте
усилия и
активность
ребёнка

Беседуйте о намерениях,
целях и результатах,
рассуждайте и
аргументируйте

**Рисовать – это как МЕЧТАТЬ,
только на бумаге.**



**Мечтайте и пусть ваши
мечты сбываются!**