



Сьогодні
29.09.2016

Створення, редагування та форматування символів, колонок, списків в текстовому документі.
Недруковані знаки.



Сьогодні
29.09.2016

Розв'яжи ребус



1,0,3

СИМВОЛ

Сьогодні
29.09.2016

Розв'яжи ребус

)))



5,1,А

Колонка

Сьогодні
29.09.2016

Розв'яжи ребус




2*H+Я

Редагування

Сьогодні
29.09.2016

Створення, редагування та форматування символів, колонок, списків в текстовому документі.
Недруковані знаки.

Так тримати! Гарна
робота!



Сьогодні

29.09.2016

Пригадаємо

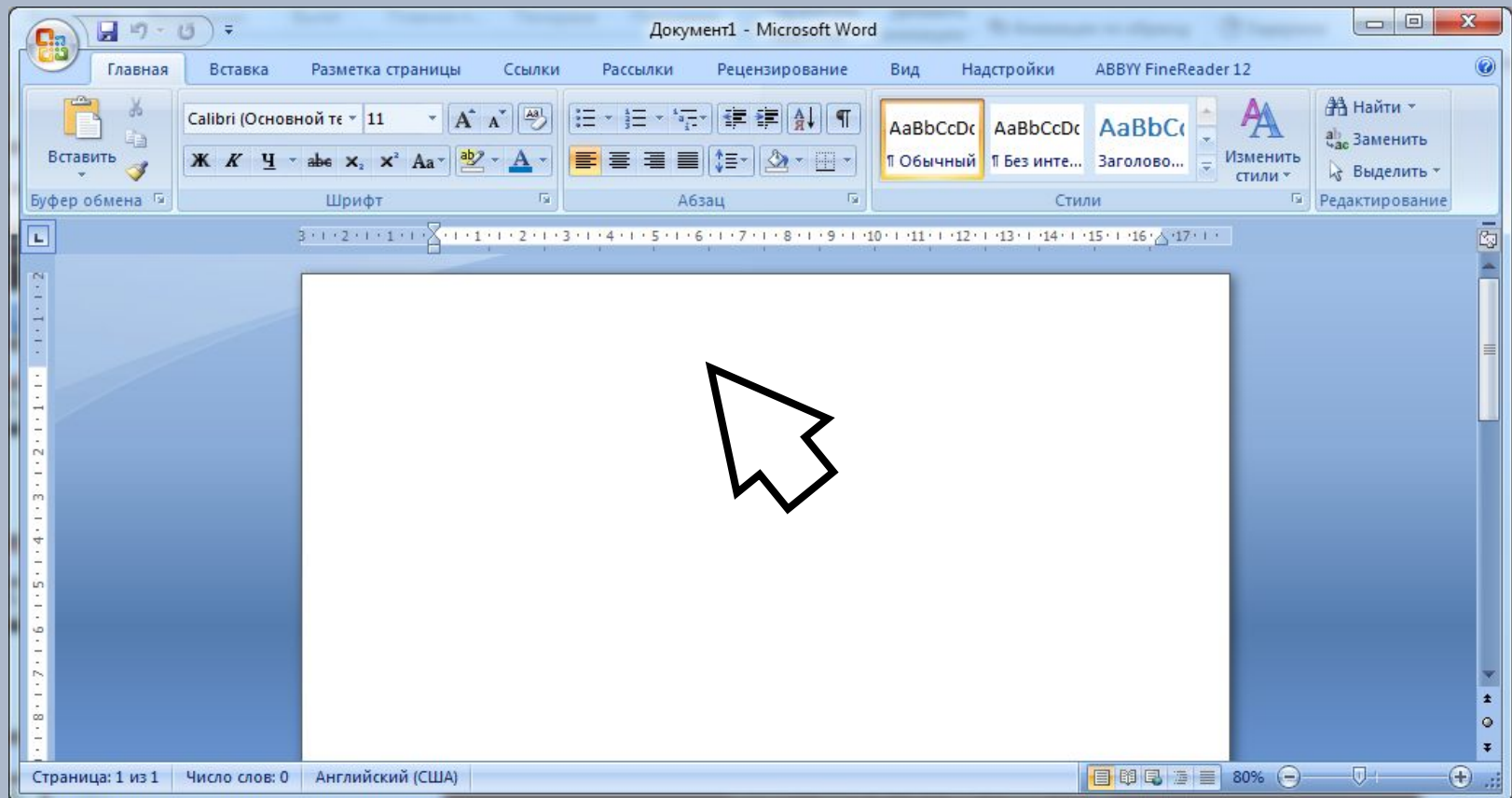
1. Які способи виділення тексту ви знаєте?
2. Які операції редагування символів та абзаців тексту ви знаєте? Як вони здійснюються?
3. Які операції форматування символів і абзаців тексту ви знаєте? Як вони виконуються?
4. Яке призначення маркерів на горизонтальній лінійці?



Сьогодні
29.09.2016

Створення, редагування та форматування символів, колонок, списків в текстовому документі.
Недруковані знаки.

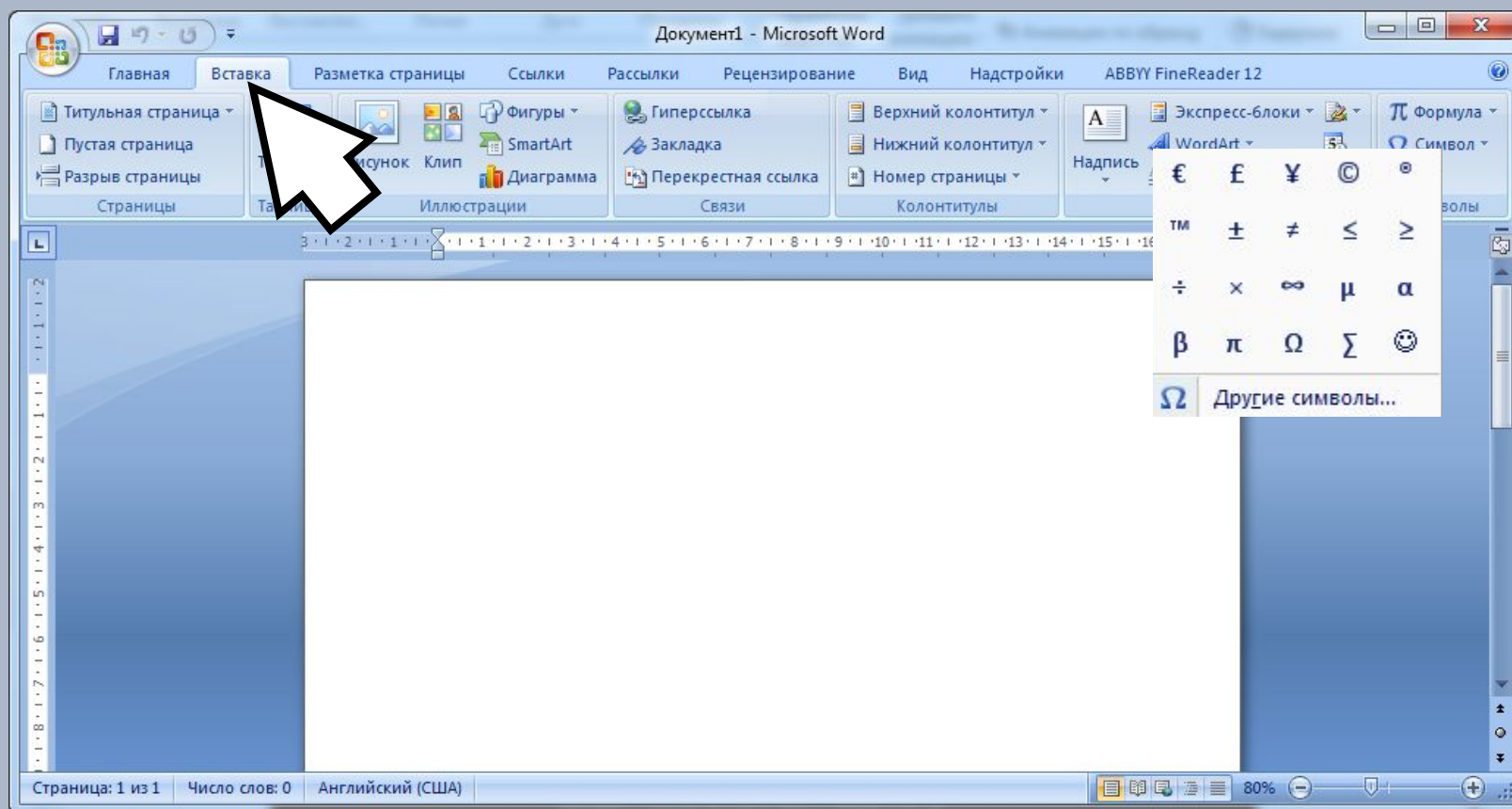
Вставлення в документ спеціальних символів



Сьогодні
29.09.2016

Створення, редагування та форматування символів, колонок, списків в текстовому документі.
Недруковані знаки.

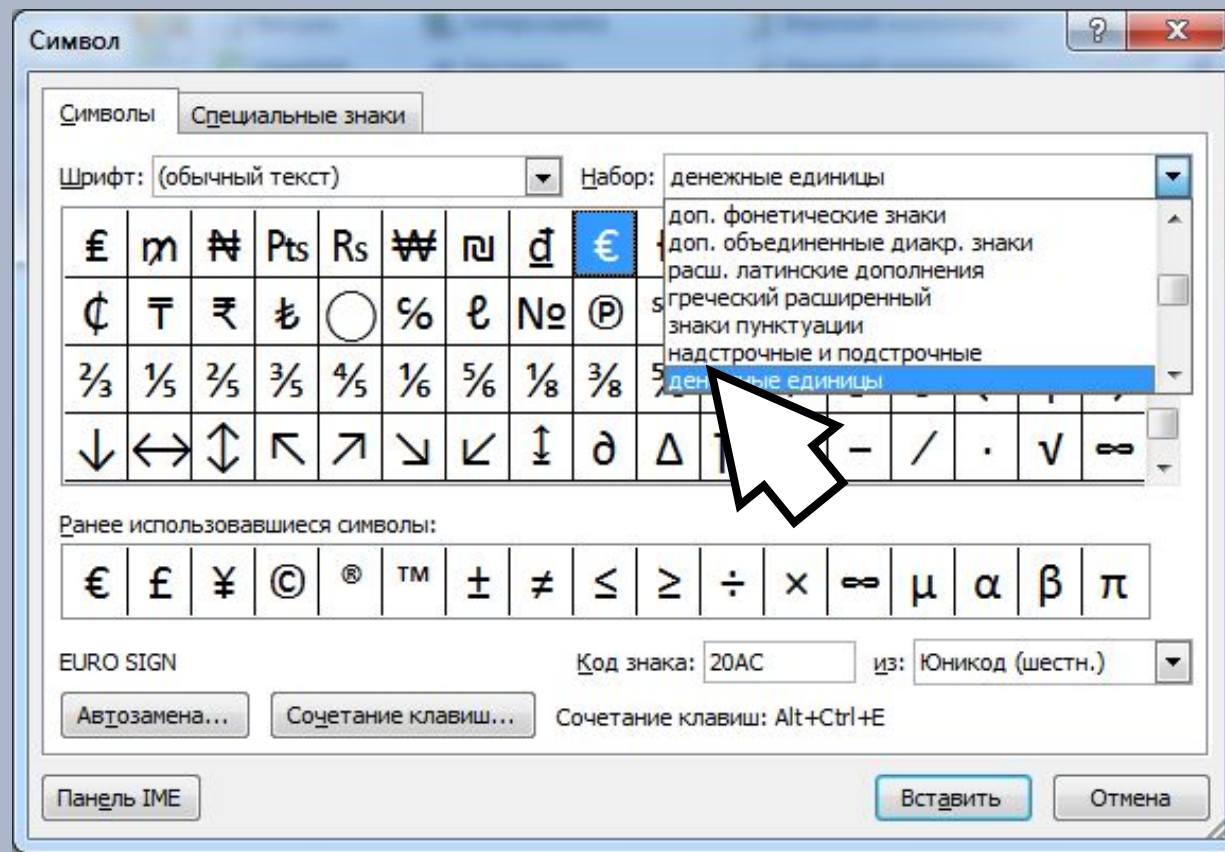
Вставлення в документ спеціальних символів



Сьогодні
29.09.2016

Створення, редагування та форматування символів, колонок, списків в текстовому документі.
Недруковані знаки.

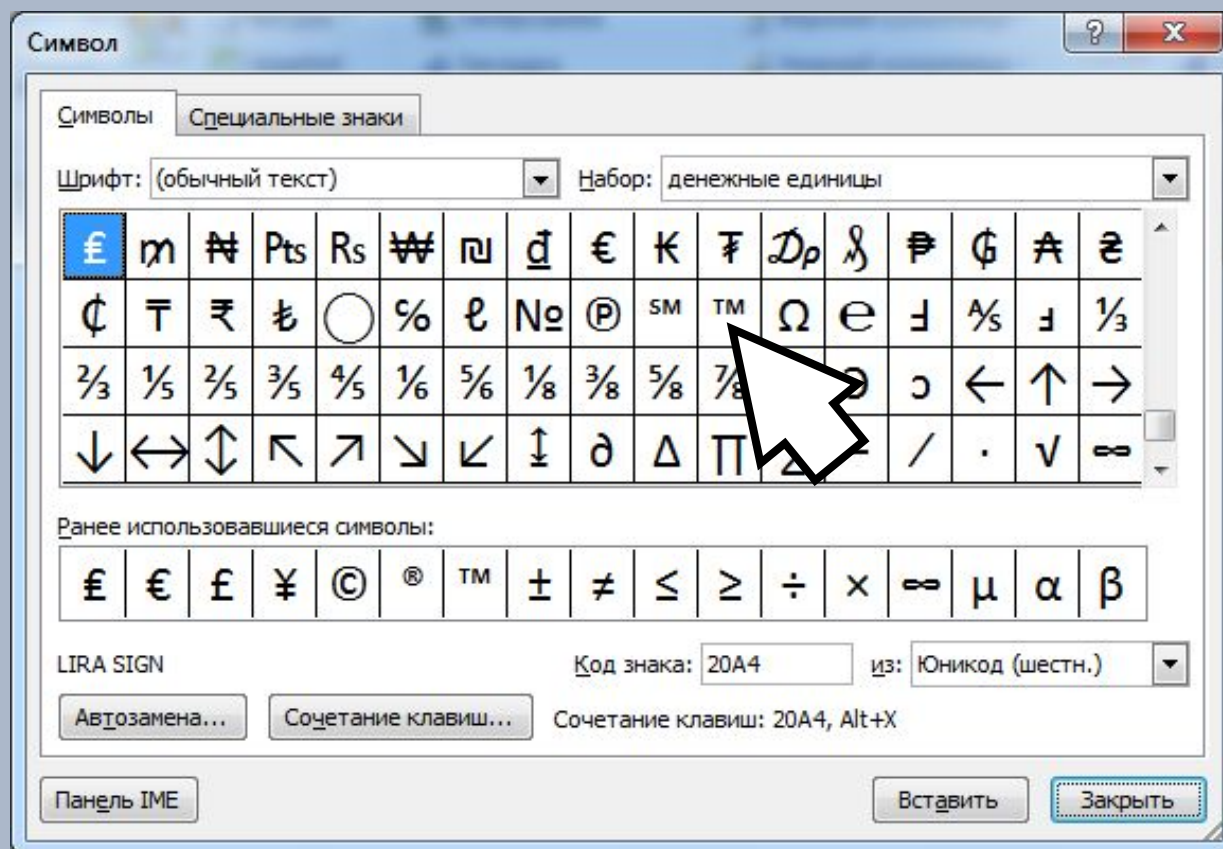
Вставлення в документ спеціальних символів



Сьогодні
29.09.2016

Створення, редагування та форматування символів, колонок, списків в текстовому документі.
Недруковані знаки.

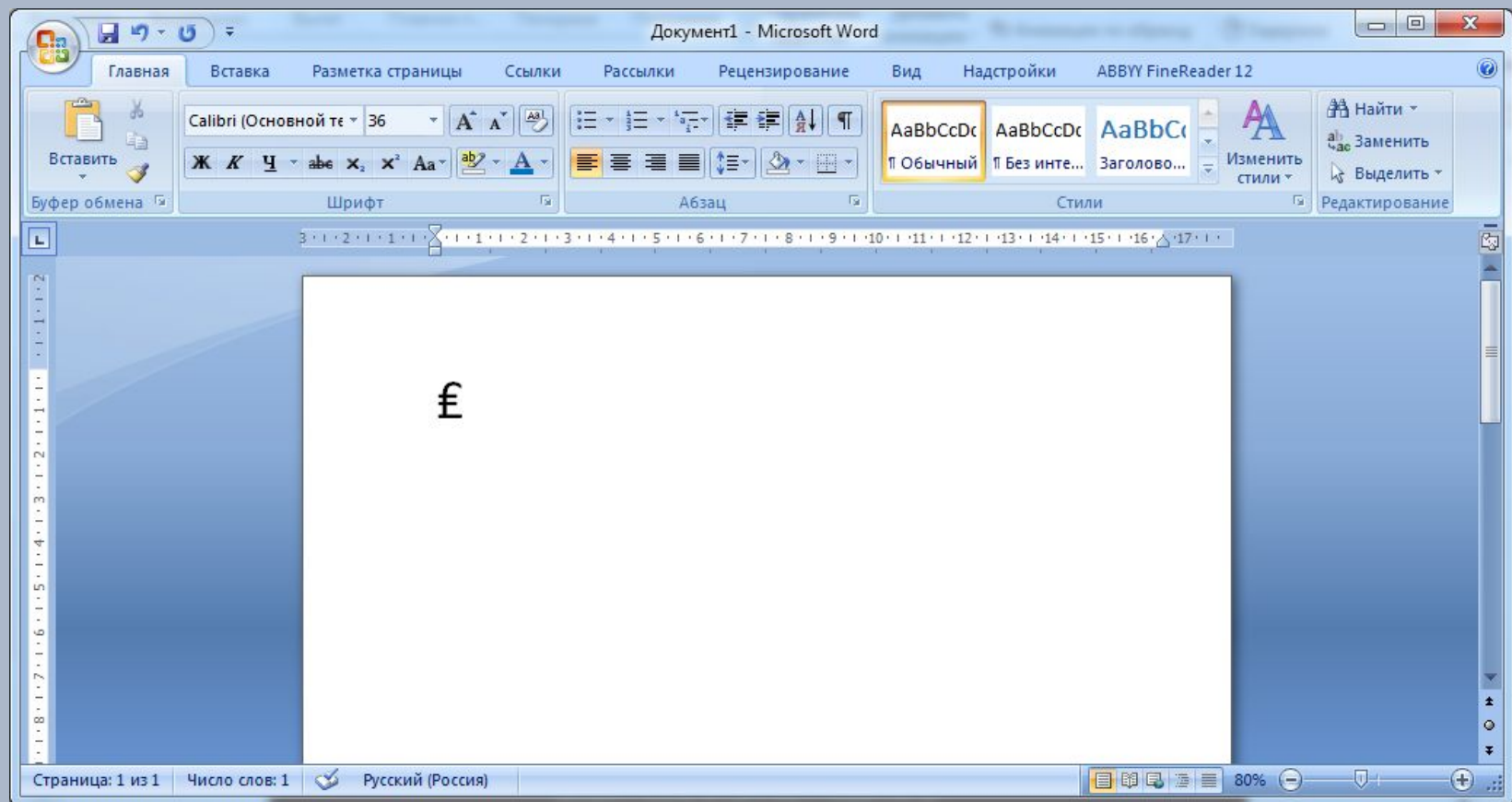
Вставлення в документ спеціальних символів



Сьогодні
29.09.2016

Створення, редагування та форматування символів, колонок, списків в текстовому документі.
Недруковані знаки.

Вставлення в документ спеціальних символів

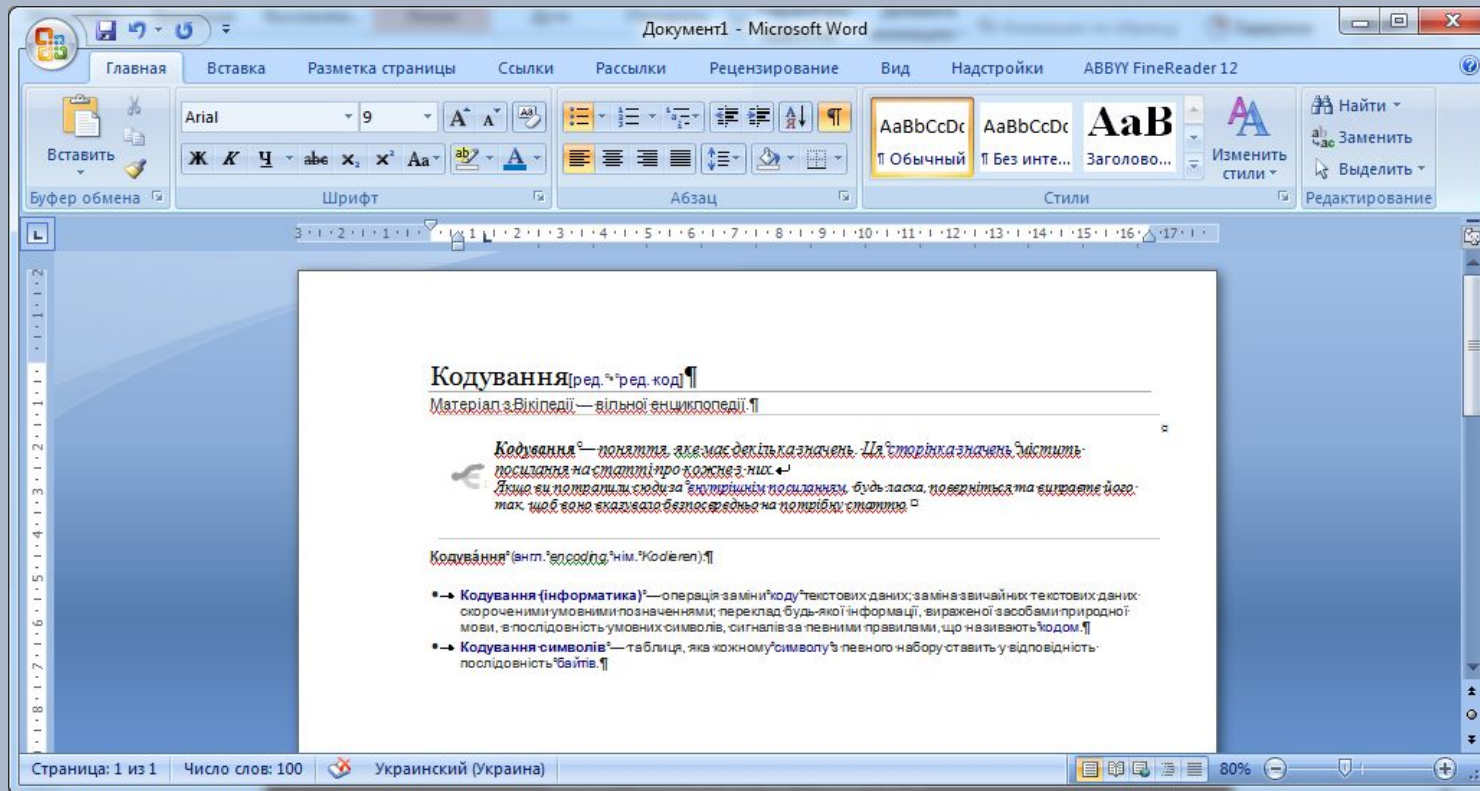


Сьогодні
29.09.2016

Створення, редагування та форматування символів, колонок, списків в текстовому документі.
Недруковані знаки.

Відображення прихованих символів

Рекомендовано при редагуванні тексту збереженого з інтернету



Сьогодні
29.09.2016

Створення, редагування та форматування символів, колонок, списків в текстовому документі.
Недруковані знаки.

Приклади недрукованих символів

Символ	Клавіша введення	Позначення
<i>Пропуск</i>	<i>Пропуск</i>	•

Сьогодні
29.09.2016

Створення, редагування та форматування символів, колонок, списків в текстовому документі.
Недруковані знаки.

Приклади недрукованих символів

Символ	Клавіша введення	Позначення
<i>Кінець абзацу</i>	<i>Enter</i>	

Сьогодні
29.09.2016

Створення, редагування та форматування символів, колонок, списків в текстовому документі.
Недруковані знаки.

Приклади недрукованих символів

Символ

Клавіша
введення

Позначення

Табуляція

Tab



Сьогодні
29.09.2016

Створення, редагування та форматування символів, колонок, списків в текстовому документі.
Недруковані знаки.

Приклади недрукованих символів

Символ	Клавіша введення	Позначення
<i>Нерозривний пропуск</i>	<i>Ctrl+Shift+пропуск</i>	

Сьогодні
29.09.2016

Створення, редагування та форматування символів, колонок, списків в текстовому документі.
Недруковані знаки.

Приклади недрукованих символів

Символ	Клавіша введення	Позначення
<i>Розрив рядка</i>	<i>Shift+Enter</i>	

Сьогодні
29.09.2016

Створення, редагування та форматування символів, колонок, списків в текстовому документі.
Недруковані знаки.

Приклади недрукованих символів

Символ	Клавіша введення	Позначення
<i>Розрив сторінки</i>	<i>Ctrl+Enter</i>	<i>---- Розрив сторінки ----</i>

Сьогодні
29.09.2016

Створення, редагування та форматування символів, колонок, списків в текстовому документі.
Недруковані знаки.

Створення нумерованих списків

The screenshot shows the Microsoft Word 2010 interface. The title bar reads "Документ1 - Microsoft Word". The ribbon includes "Главная", "Вставка", "Разметка страницы", "Ссылки", "Рассылки", "Рецензирование", "Вид", "Надстройки", and "ABBYY FineReader 12". The "Шрифт" (Font) group shows "Calibri (Основной те)" and size "14". The "Абзац" (Paragraph) group shows bulleted and numbered list options. The "Стили" (Styles) group shows "Обычный", "Без инте...", and "Заголово...". The "Редактирование" (Editing) group shows "Найти", "Заменить", and "Выделить".

The main document area contains a numbered list:

1. Список учнів класу
2. Корінь Наталія
3. Яницька Оксана
4. Гвір Микола
5. Гузовець Анатолій
6. Пігаль Олег

A mouse cursor is positioned over the list, and a drawing of a mouse with "ЛКМ" (Left Mouse Button) is shown to the right.

The status bar at the bottom shows "Страница: 1 из 1", "Число слов: 13", and "Украинский (Украина)".

Сьогодні
29.09.2016

Створення, редагування та форматування символів, колонок, списків в текстовому документі.
Недруковані знаки.

Створення нумерованих списків

Документ1 - Microsoft Word

Главная Вставка Разметка страницы Ссылки Рассылки Рецензирование Вид Настройки ABBYY FineReader 12

Вставить Шрифт

Буфер обмена

3 2 1 1 1 1 1 1 2 1 3 1 4 1 5

нет

1. _____ 1) _____
2. _____ 2) _____
3. _____ 3) _____

I. _____ A. _____ a) _____
II. _____ B. _____ b) _____
III. _____ C. _____ c) _____

a. _____ i. _____
b. _____ ii. _____
c. _____ iii. _____

Изменить уровень списка
Определить новый формат номера...
Задать начальное значение...

Список учнів класу
...лія
...сана
Гвір Микола
Гузовець Анатолій
Пігаль Олег

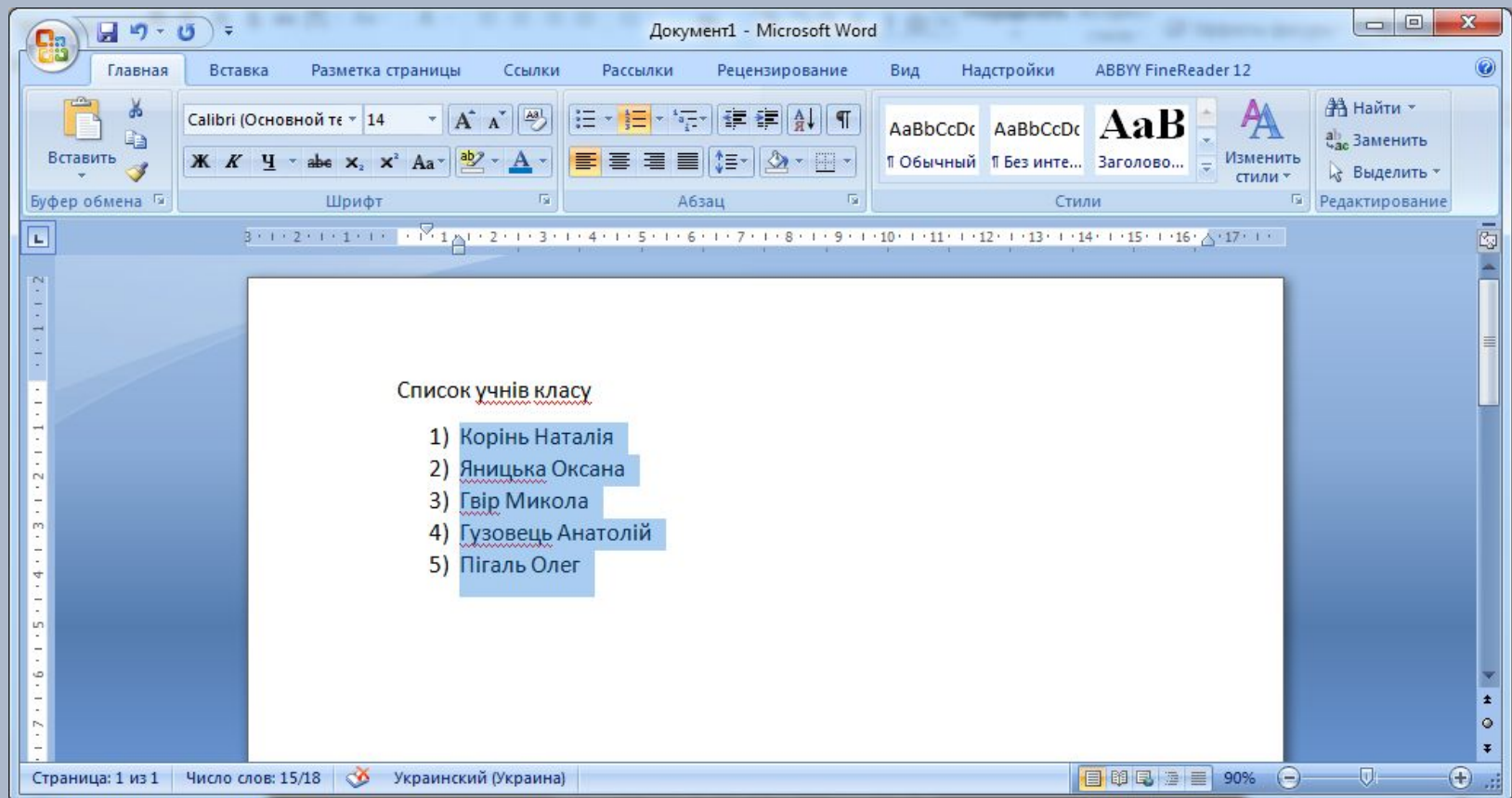
ЛКМ

Страница: 1 из 1 Число слов: 10/13 Украинский (Украина) 90%

Сьогодні
29.09.2016

Створення, редагування та форматування символів, колонок, списків в текстовому документі.
Недруковані знаки.

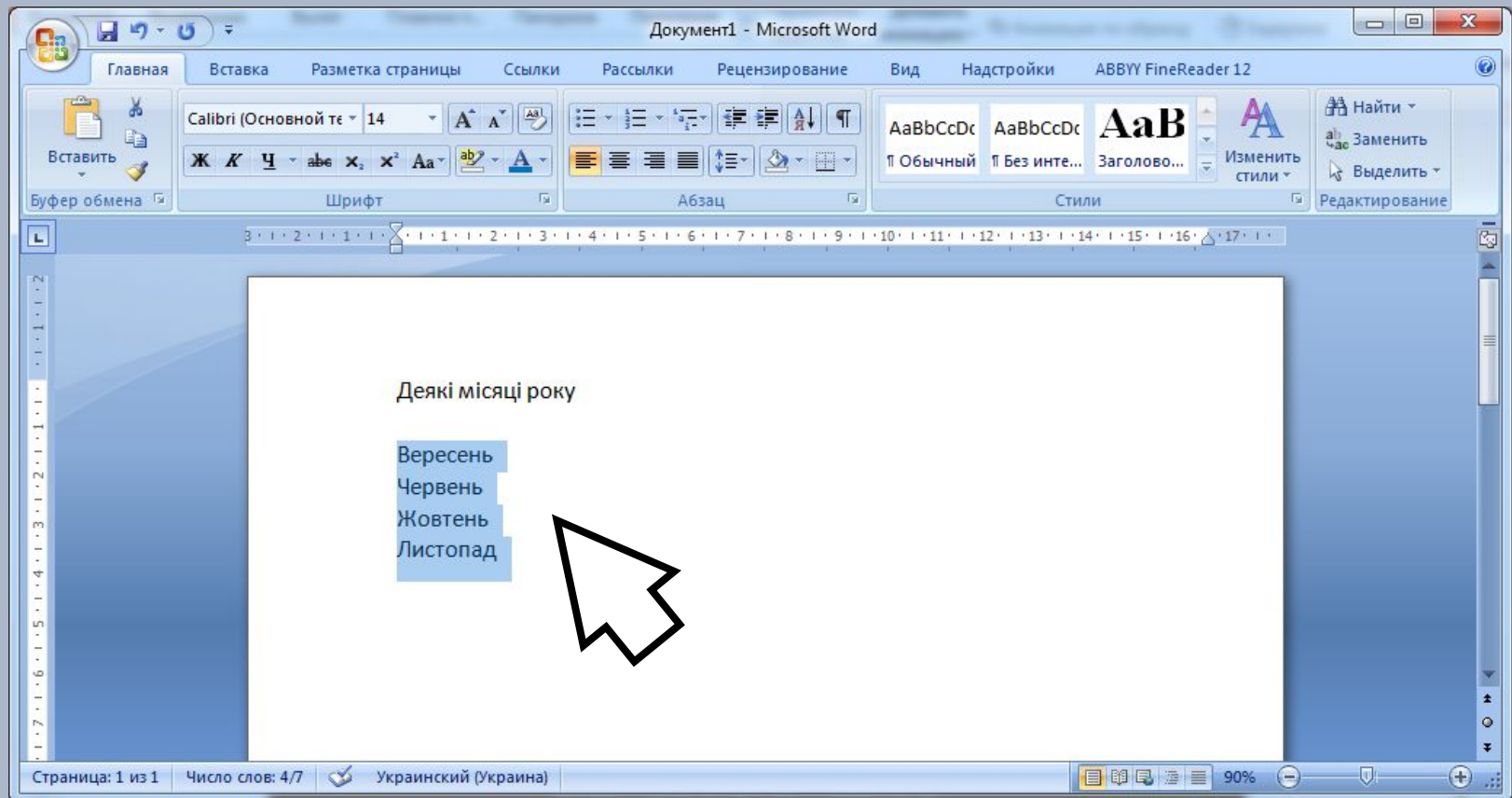
Створення нумерованих списків



Сьогодні
29.09.2016

Створення, редагування та форматування символів, колонок, списків в текстовому документі.
Недруковані знаки.

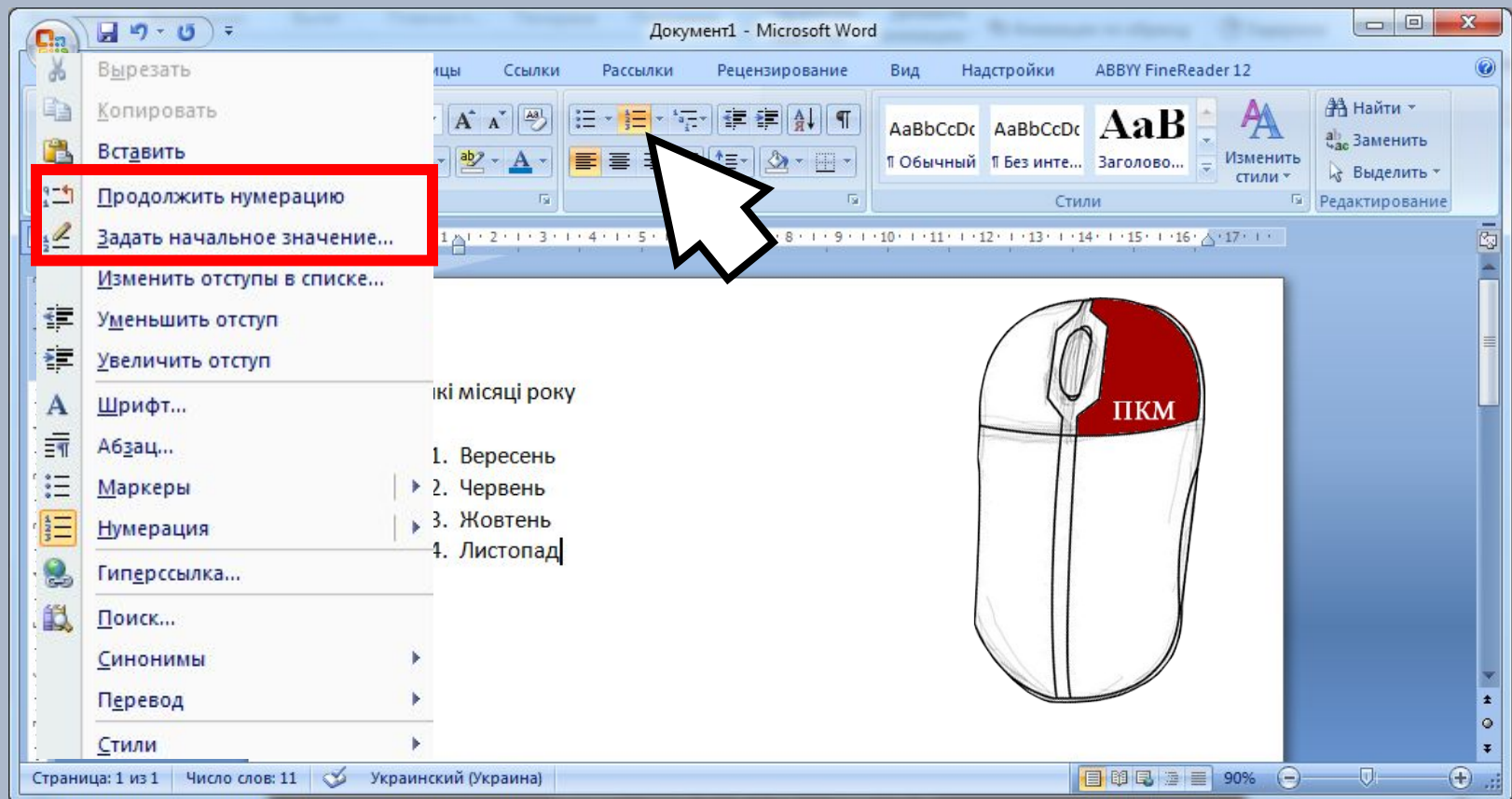
Змінення порядку нумерації



Сьогодні
29.09.2016

Створення, редагування та форматування символів, колонок, списків в текстовому документі.
Недруковані знаки.

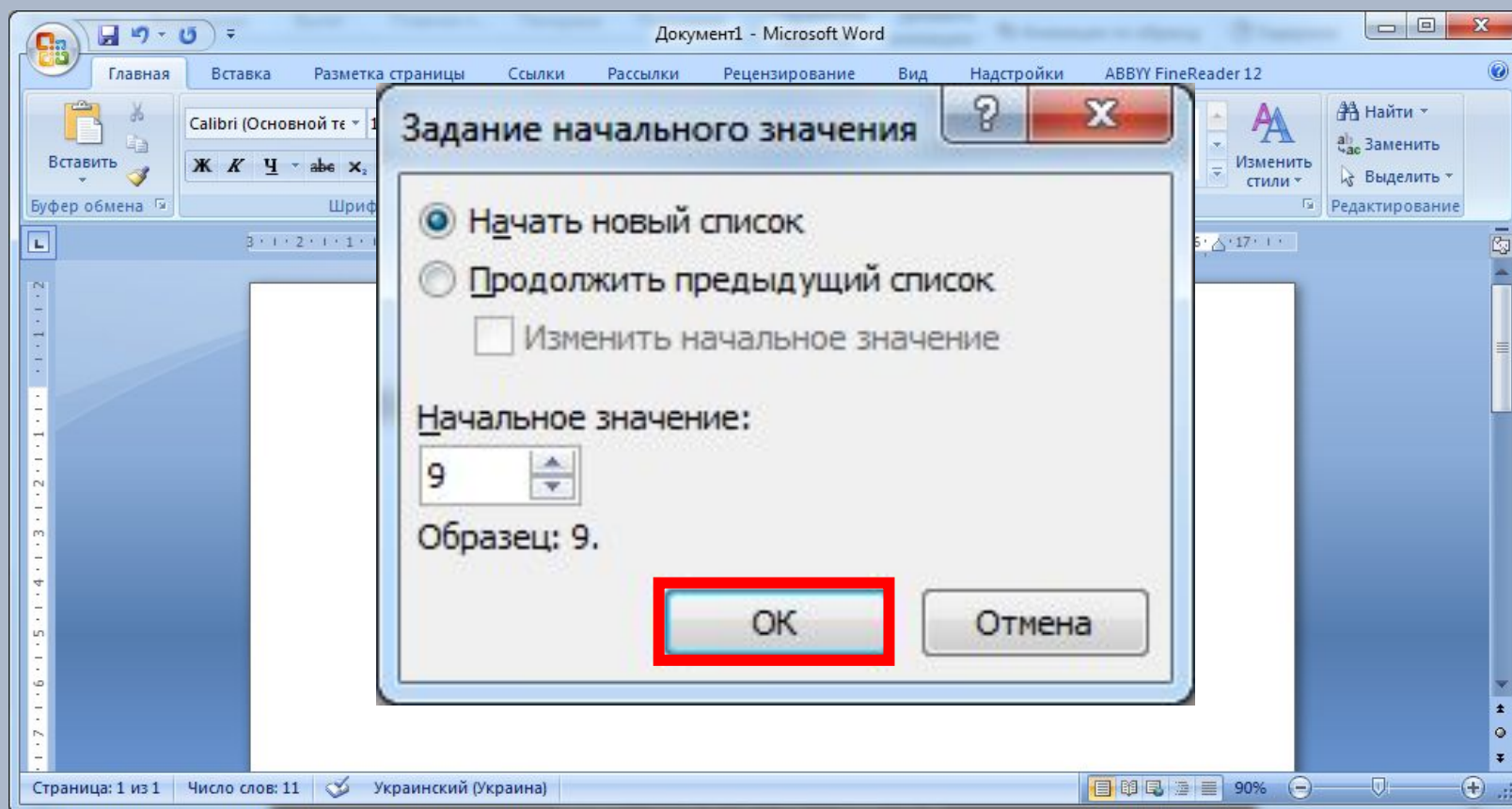
Змінення порядку нумерації



Сьогодні
29.09.2016

Створення, редагування та форматування символів, колонок, списків в текстовому документі.
Недруковані знаки.

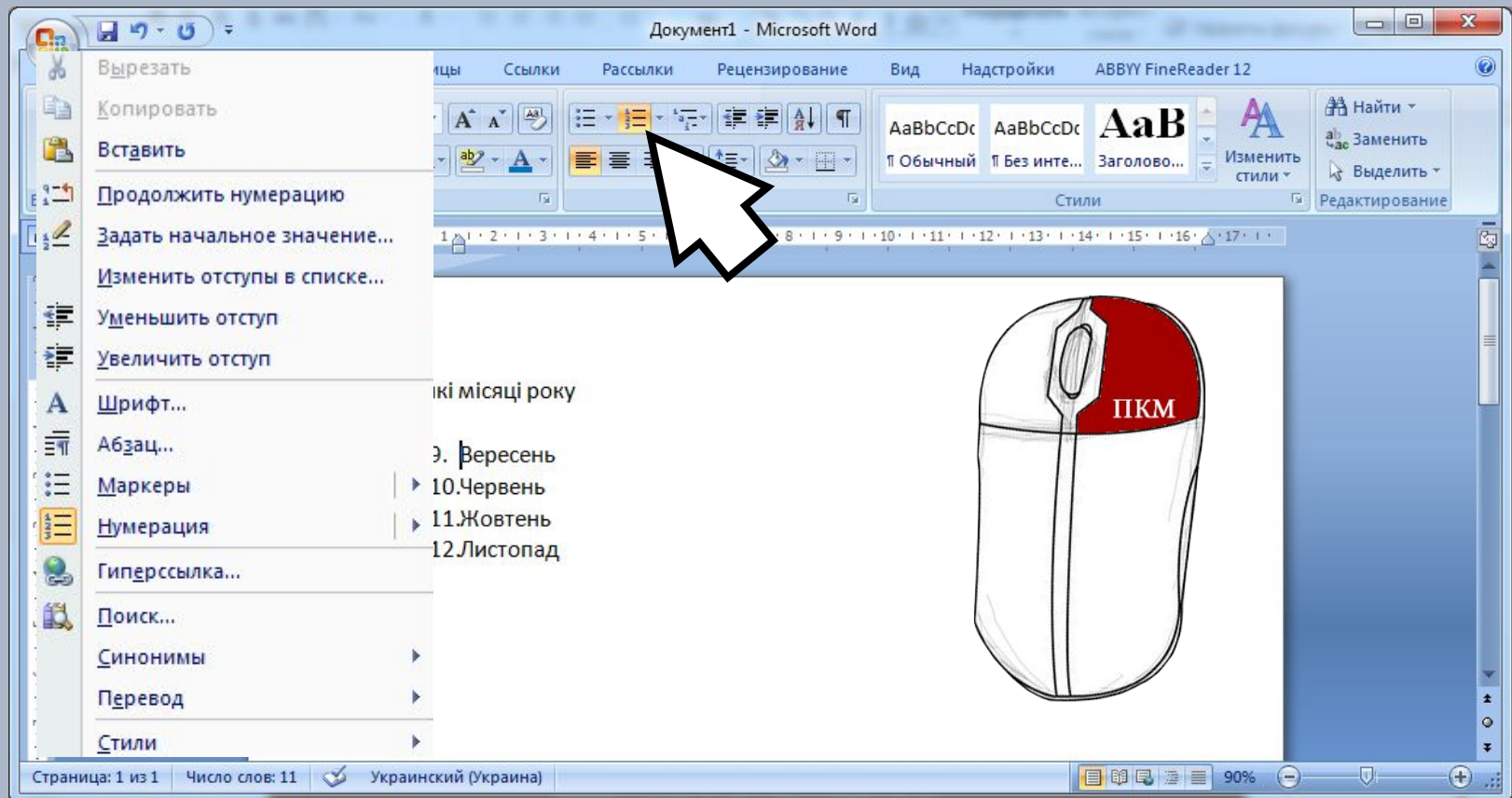
Змінення порядку нумерації



Сьогодні
29.09.2016

Створення, редагування та форматування символів, колонок, списків в текстовому документі. Недруковані знаки.

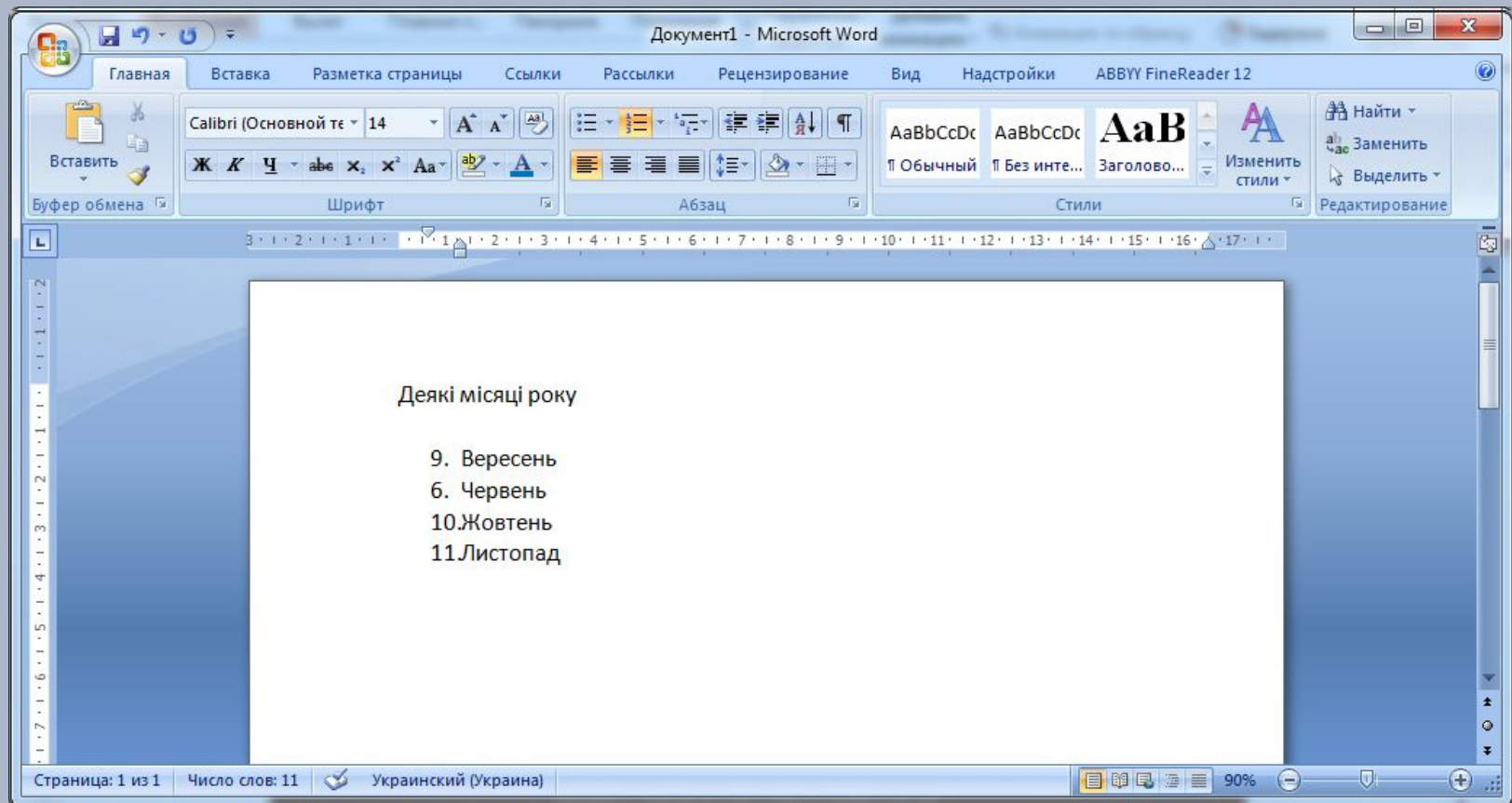
Змінення порядку нумерації



Сьогодні
29.09.2016

Створення, редагування та форматування символів, колонок, списків в текстовому документі.
Недруковані знаки.

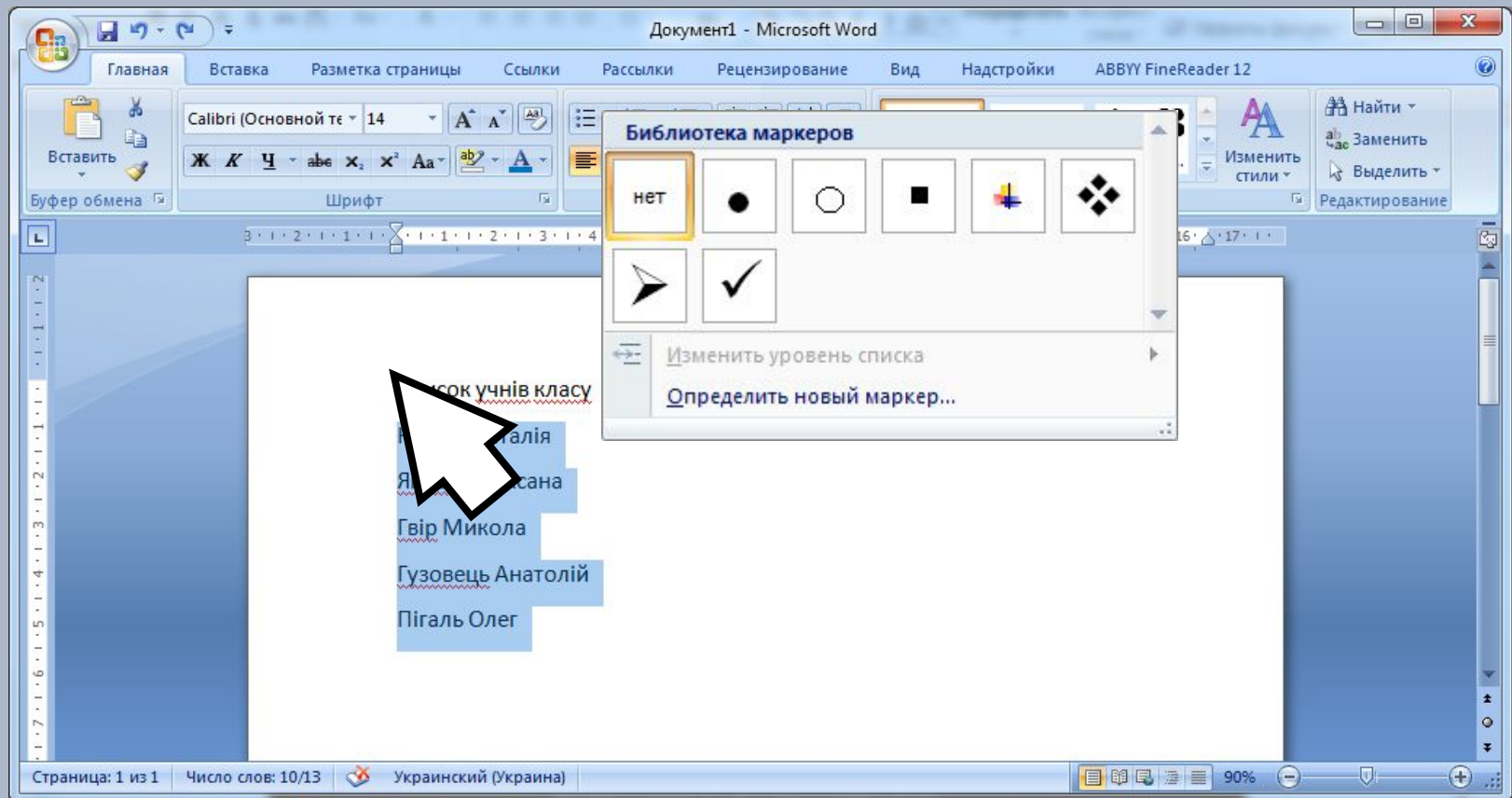
Змінення порядку нумерації



Сьогодні
29.09.2016

Створення, редагування та форматування символів, колонок, списків в текстовому документі.
Недруковані знаки.

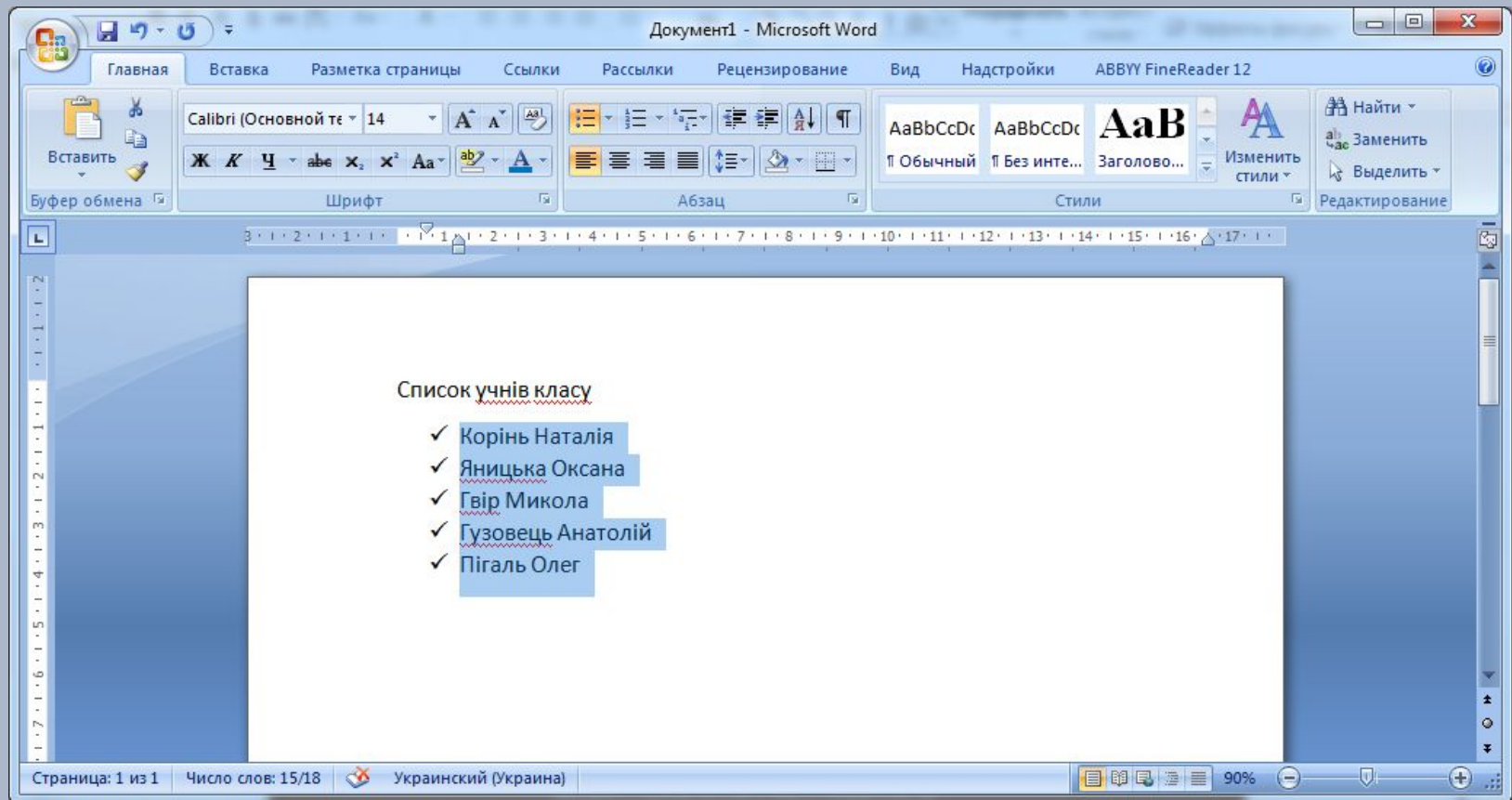
Створення маркованих списків



Сьогодні
29.09.2016

Створення, редагування та форматування символів, колонок, списків в текстовому документі.
Недруковані знаки.

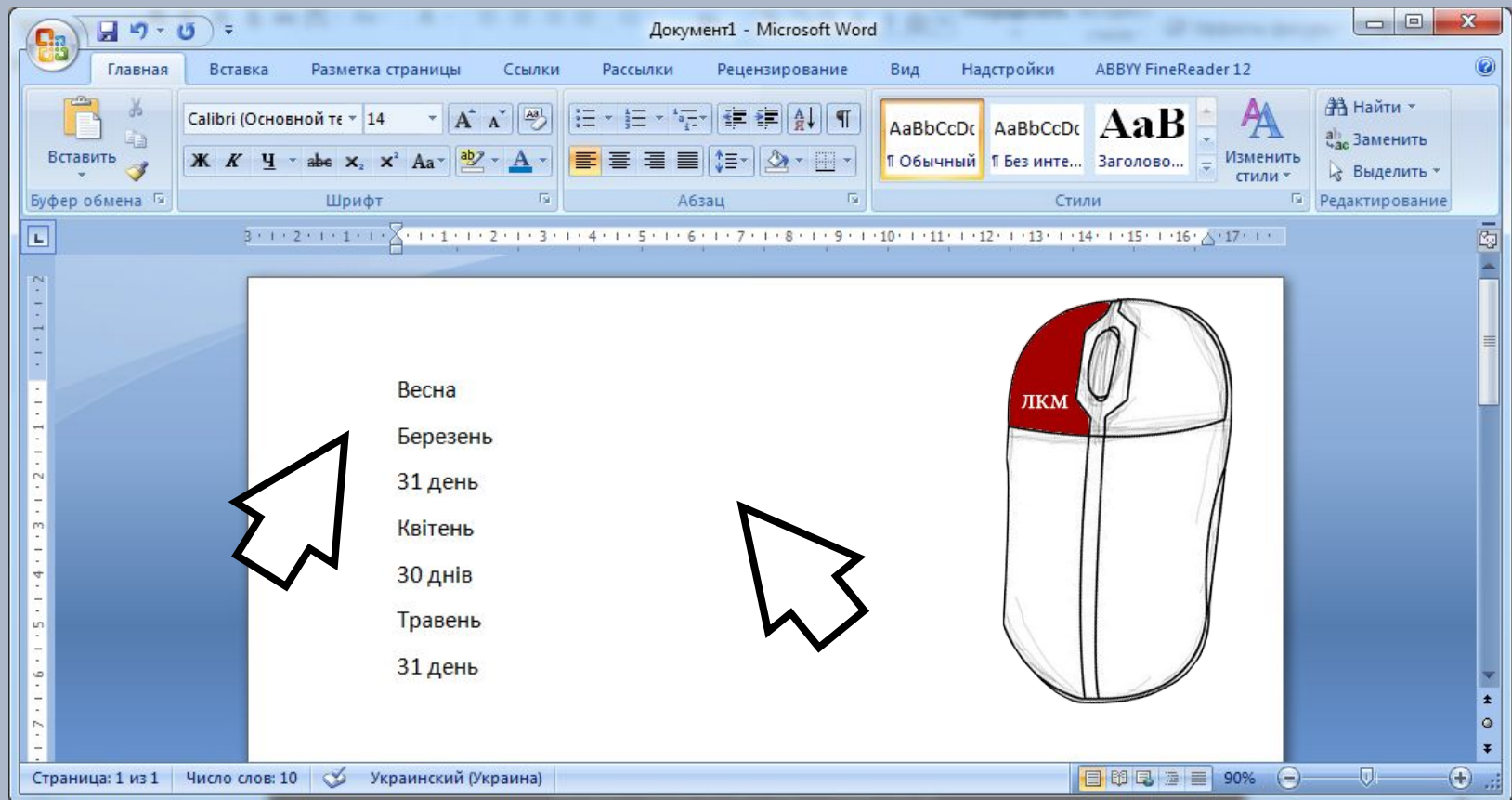
Створення маркованих списків



Сьогодні
29.09.2016

Створення, редагування та форматування символів, колонок, списків в текстовому документі.
Недруковані знаки.

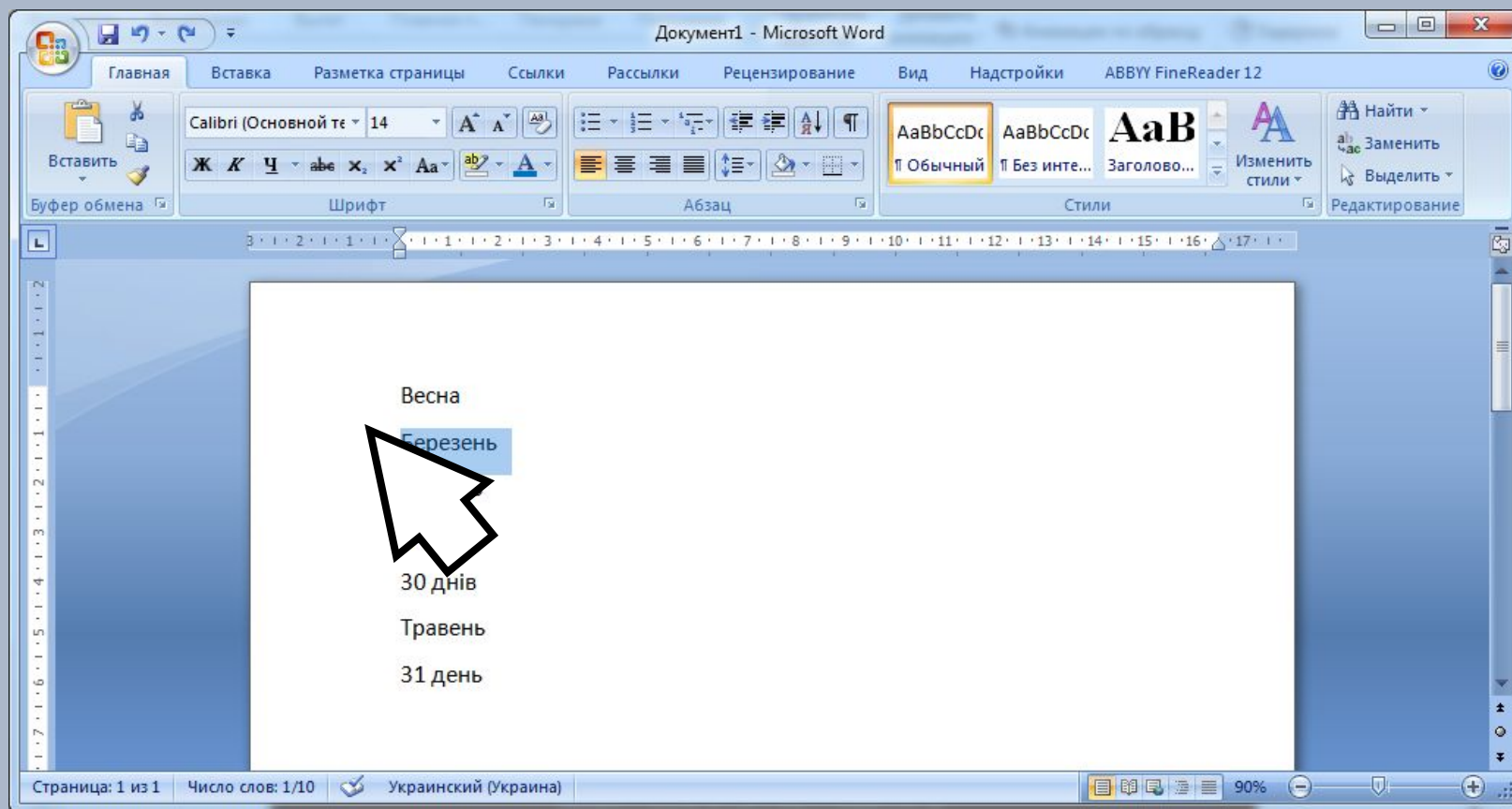
Створення багаторівневих списків



Сьогодні
29.09.2016

Створення, редагування та форматування символів, колонок, списків в текстовому документі.
Недруковані знаки.

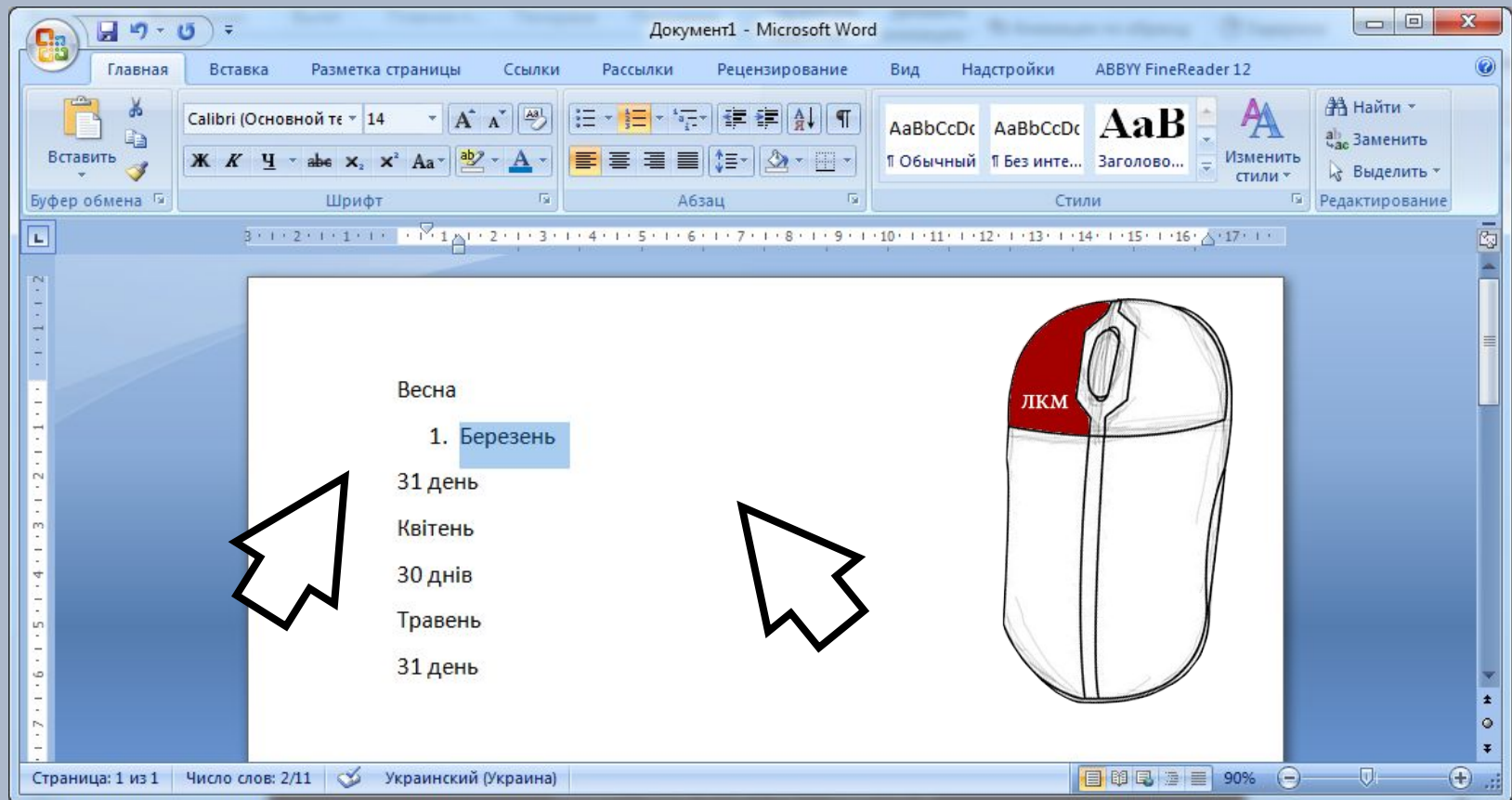
Створення багаторівневих списків



Сьогодні
29.09.2016

Створення, редагування та форматування символів, колонок, списків в текстовому документі.
Недруковані знаки.

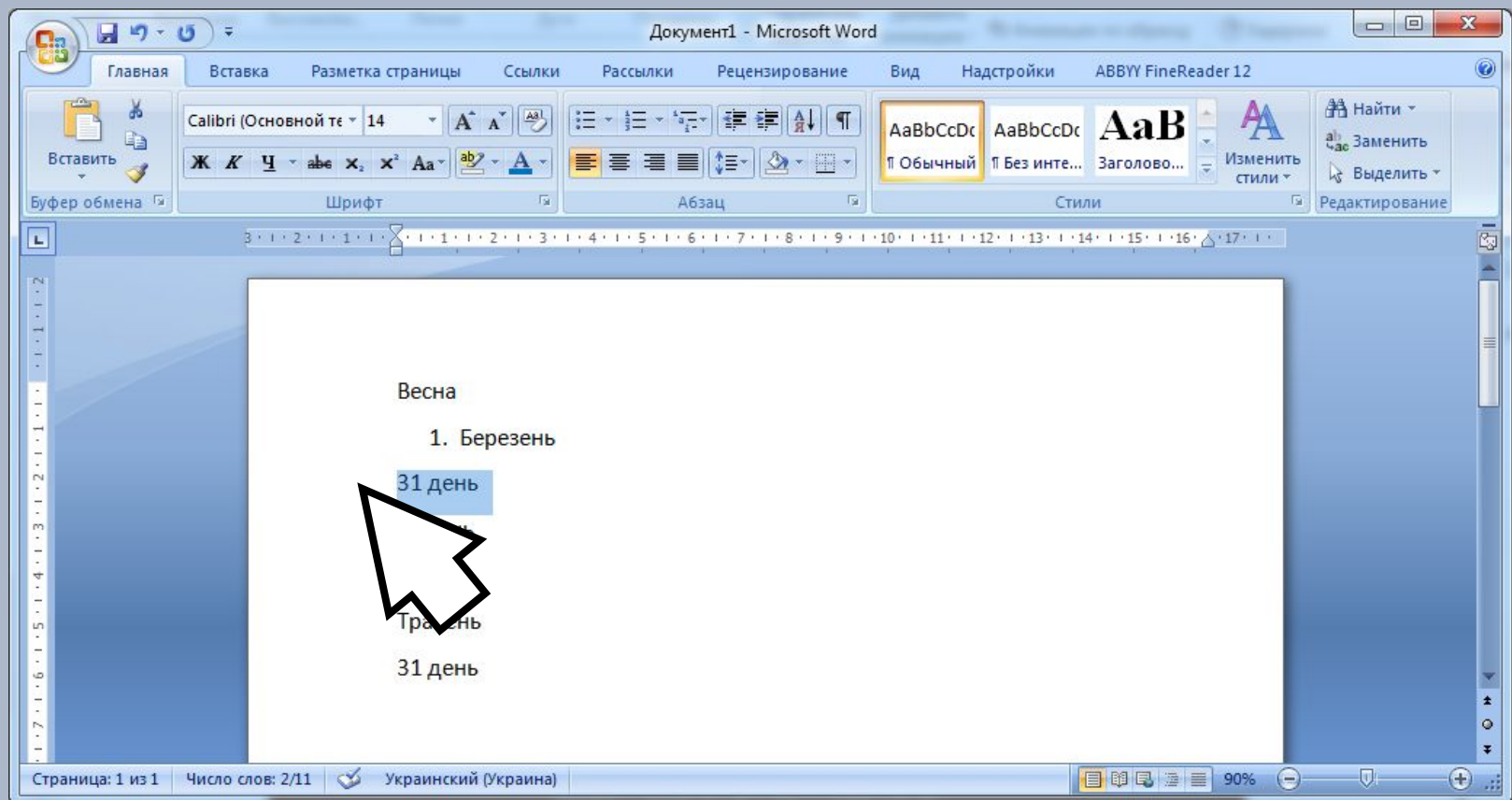
Створення багаторівневих списків



Сьогодні
29.09.2016

Створення, редагування та форматування символів, колонок, списків в текстовому документі.
Недруковані знаки.

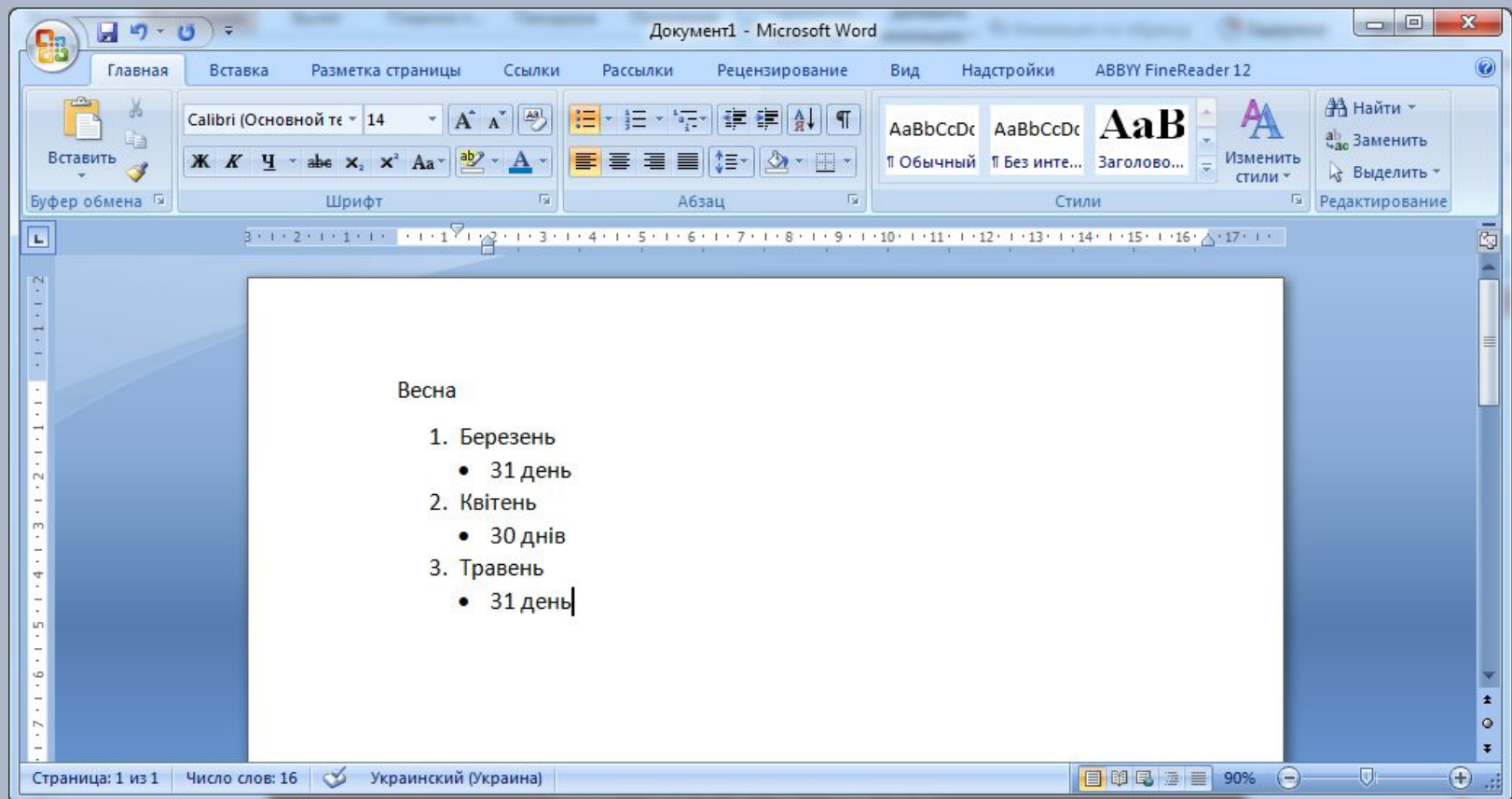
Створення багаторівневих списків



Сьогодні
29.09.2016

Створення, редагування та форматування символів, колонок, списків в текстовому документі. Недруковані знаки.

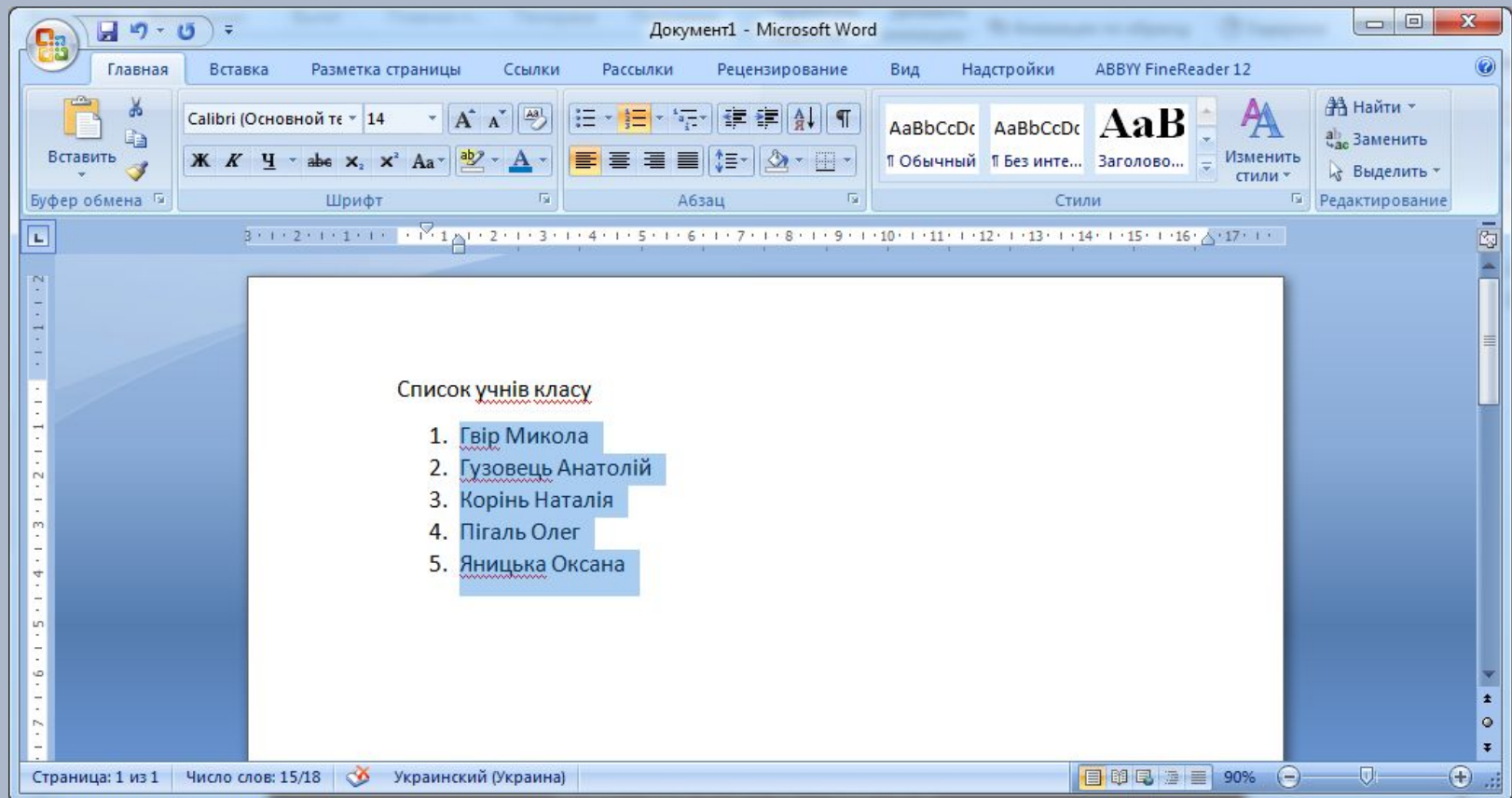
Створення багаторівневих списків



Сьогодні
29.09.2016

Створення, редагування та форматування символів, колонок, списків в текстовому документі. Недруковані знаки.

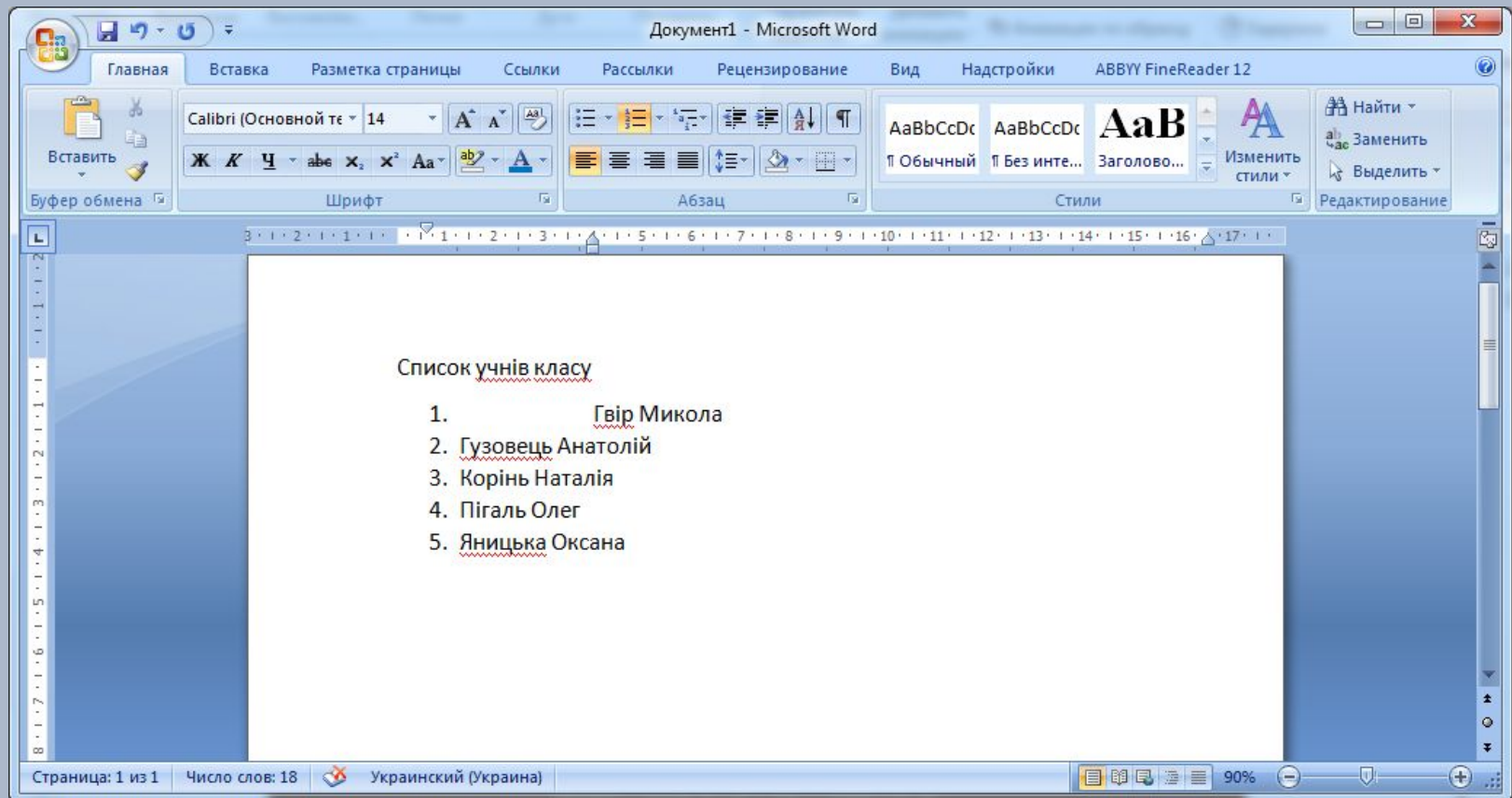
Сортування списків



Сьогодні
29.09.2016

Створення, редагування та форматування символів, колонок, списків в текстовому документі. Недруковані знаки.

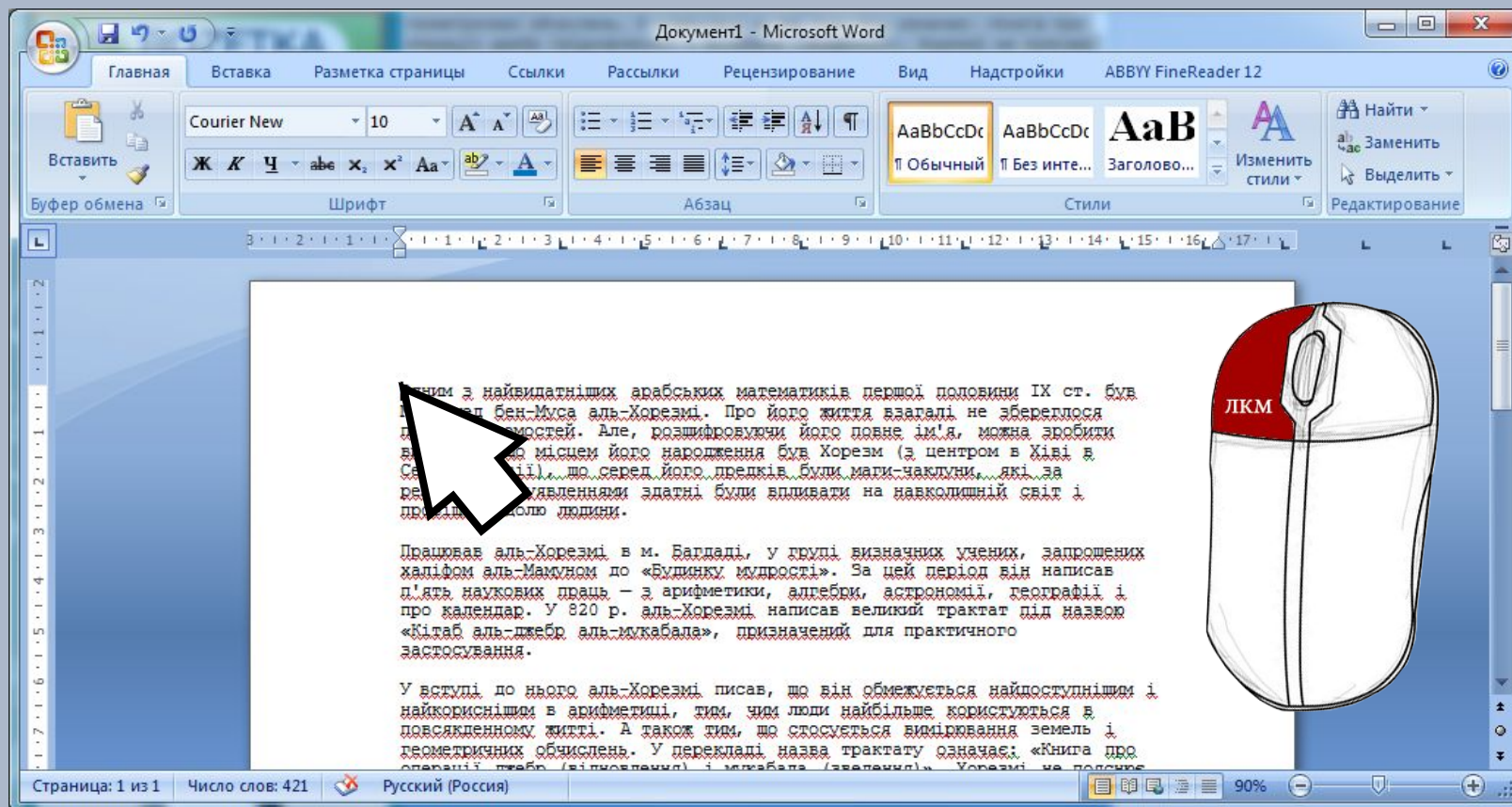
Форматування списків



Сьогодні
29.09.2016

Створення, редагування та форматування символів, колонок, списків в текстовому документі.
Недруковані знаки.

Додавання колонок в документ



Документ1 - Microsoft Word

Главная Вставка Разметка страницы Ссылки Рассылки Рецензирование Вид Надстройки ABBYY FineReader 12

Вставить Шрифт Абзац Стили Редактирование

Буфер обмена

Courier New 10

Ж К Ч abc x₂ x² Aa ab² A

AaBbCcDc AaBbCcDc AaB

Обычный Без инте... Заголово... Изменить стили

Найти Заменить Выделить

ЛКМ

Страница: 1 из 1 Число слов: 421 Русский (Россия) 90%

ним з найвидатніших арабських математиків першої половини IX ст. був аль-Хорезмі. Про його життя взагалі не збереглося даних. Але, розшифрувавши його повне ім'я, можна зробити висновок, що місцем його народження був Хорезм (з центром в Хіві в Східній Азії), що серед його предків були маги-чаклуни, які за допомогою своїх чарувальницьких здатностей впливали на навколишній світ і приносили добро людям.

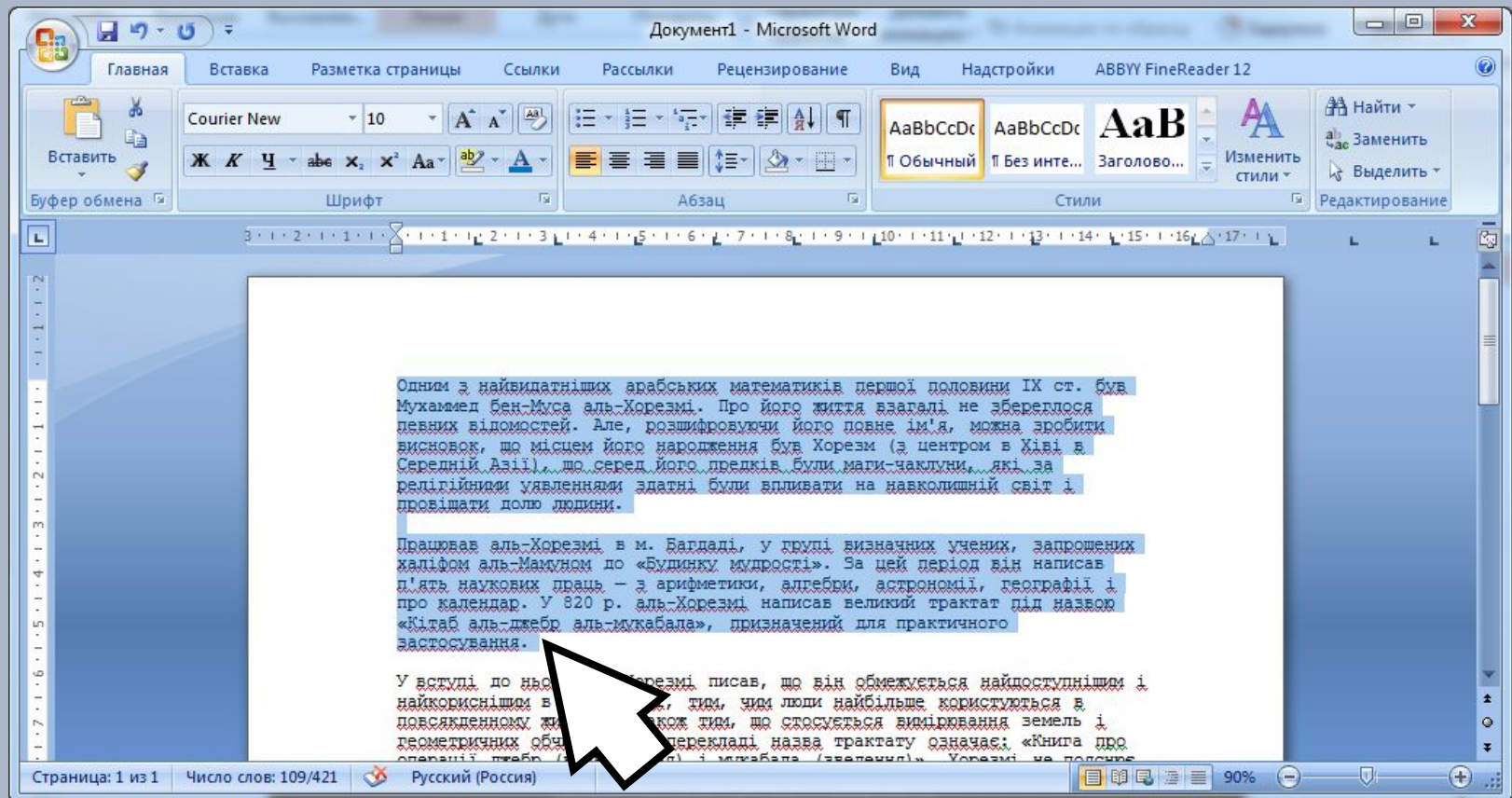
Працював аль-Хорезмі в м. Багдаді, у групі визначних учених, запрошених халіфом аль-Мамуном до «будинку мудрості». За цей період він написав кілька наукових праць – з арифметики, алгебри, астрономії, географії і про календар. У 820 р. аль-Хорезмі написав великий трактат під назвою «Кітаб аль-джебр аль-мукабала», призначений для практичного застосування.

У вступі до нього аль-Хорезмі писав, що він обмежується найпростішими і найкориснішими в арифметиці, тим, чим люди найбільше користуються в повсякденному житті. А також тим, що стосується вимірювання земель і геометричних обчислень. У перекладі назва трактату означає: «Книга про операції і пробу (змішування) і мукабала (зрівнювання)». Хорезмі не розкриває

Сьогодні
29.09.2016

Створення, редагування та форматування символів, колонок, списків в текстовому документі.
Недруковані знаки.

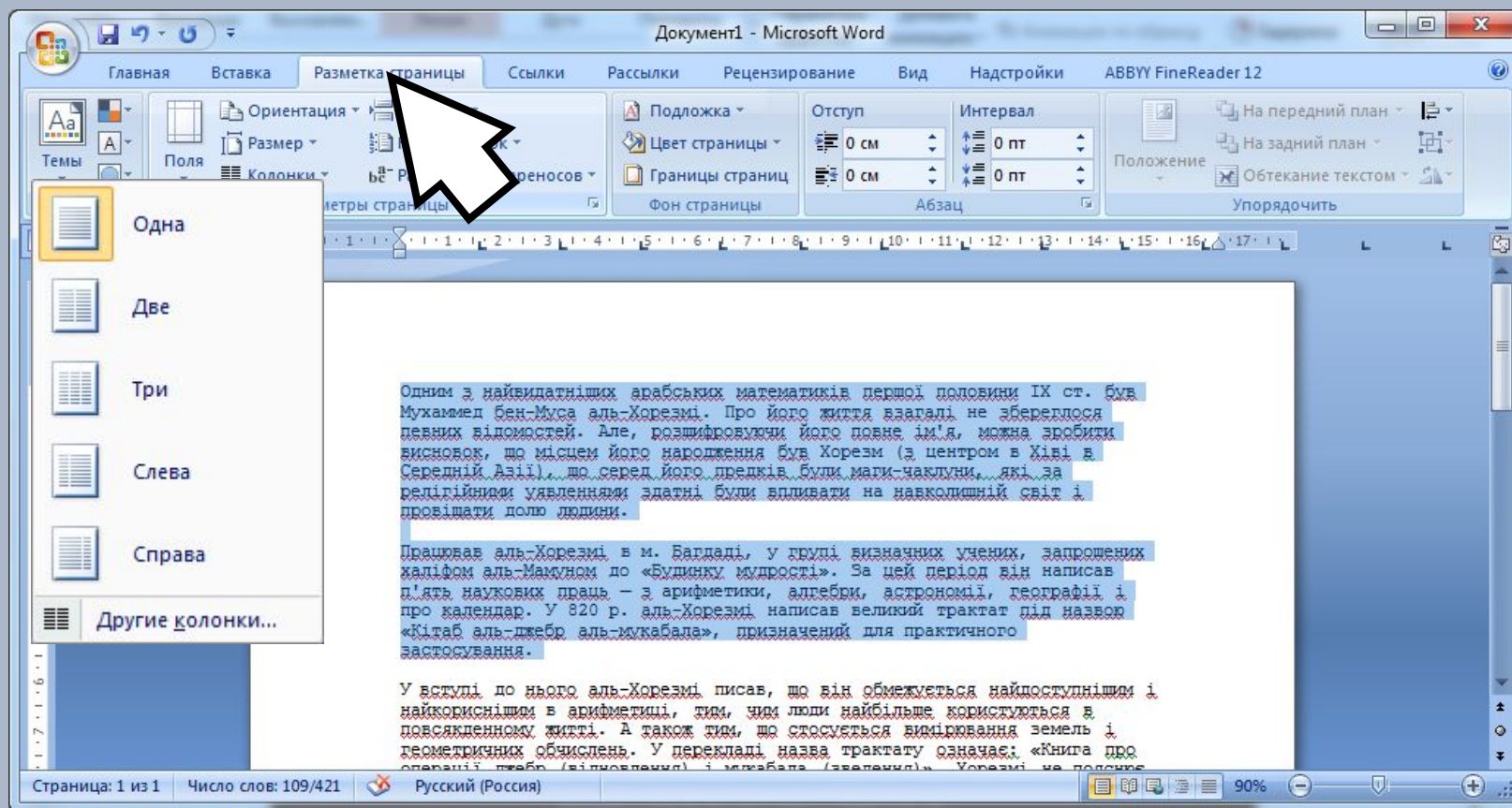
Додавання колонок в документ



Сьогодні
29.09.2016

Створення, редагування та форматування символів, колонок, списків в текстовому документі.
Недруковані знаки.

Додавання колонок в документ



The screenshot shows the Microsoft Word interface with the 'Layout' (Разметка страницы) ribbon selected. A mouse cursor is pointing at the 'Columns' (Колонки) button. A dropdown menu is open, showing options for 'One' (Одна), 'Two' (Две), 'Three' (Три), 'Left' (Слева), 'Right' (Справа), and 'Other columns...' (Другие колонки...). The document text is visible in the background, showing a paragraph about the mathematician Al-Khwarizmi.

Документ1 - Microsoft Word

Главная Вставка **Разметка страницы** Ссылки Рассылки Рецензирование Вид Настройки ABBYY FineReader 12

Темы Поля Ориентация Размер Колонки

Подложка Цвет страницы Границы страниц Фон страницы

Отступ Интервал

0 см 0 см 0 пт 0 пт

На передний план На задний план Обтекание текстом Упорядочить

Одна
Две
Три
Слева
Справа
Другие колонки...

Одним з найвидатніших арабських математиків першої половини IX ст. був Мухаммед бен-Муса аль-Хорезмі. Про його життя взагалі не збереглося певних відомостей. Але, розшифрувавши його повне ім'я, можна зробити висновок, що місцем його народження був Хорезм (з центром в Хіві в Середній Азії), що серед його предків були мари-чаклуни, які за релігійними уявленнями здатні були впливати на навколишній світ і провіщати долю людини.

Працював аль-Хорезмі в м. Багдаді, у групі визначних учених, запрошених халіфом аль-Мамуном до «Будинку мудрості». За цей період він написав п'ять наукових праць – з арифметики, алгебри, астрономії, географії і про календар. У 820 р. аль-Хорезмі написав великий трактат під назвою «Кітаб аль-джебр аль-мукабала», призначений для практичного застосування.

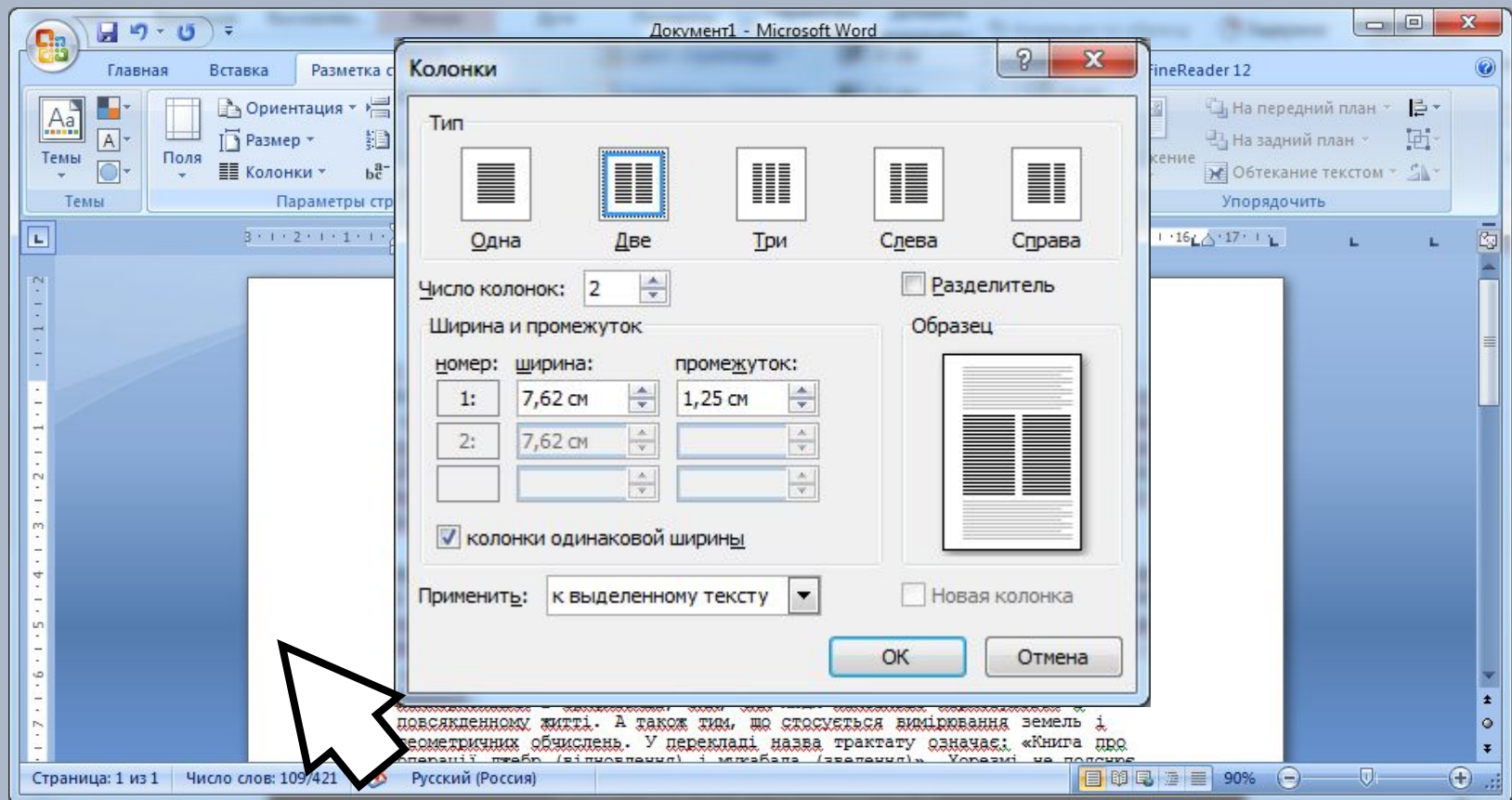
У вступі до нього аль-Хорезмі писав, що він обмежується найпростішими і найкориснішими в арифметиці, тим, чим люди найбільше користуються в повсякденному житті. А також тим, що стосується вимірювання земель і геометричних обчислень. У перекладі назва трактату означає: «Книга про операції та про міра (важкозвучливі) і міраба (звоничні)». Хорезмі на початку

Страница: 1 из 1 Число слов: 109/421 Русский (Россия) 90%

Сьогодні
29.09.2016

Створення, редагування та форматування символів, колонок, списків в текстовому документі.
Недруковані знаки.

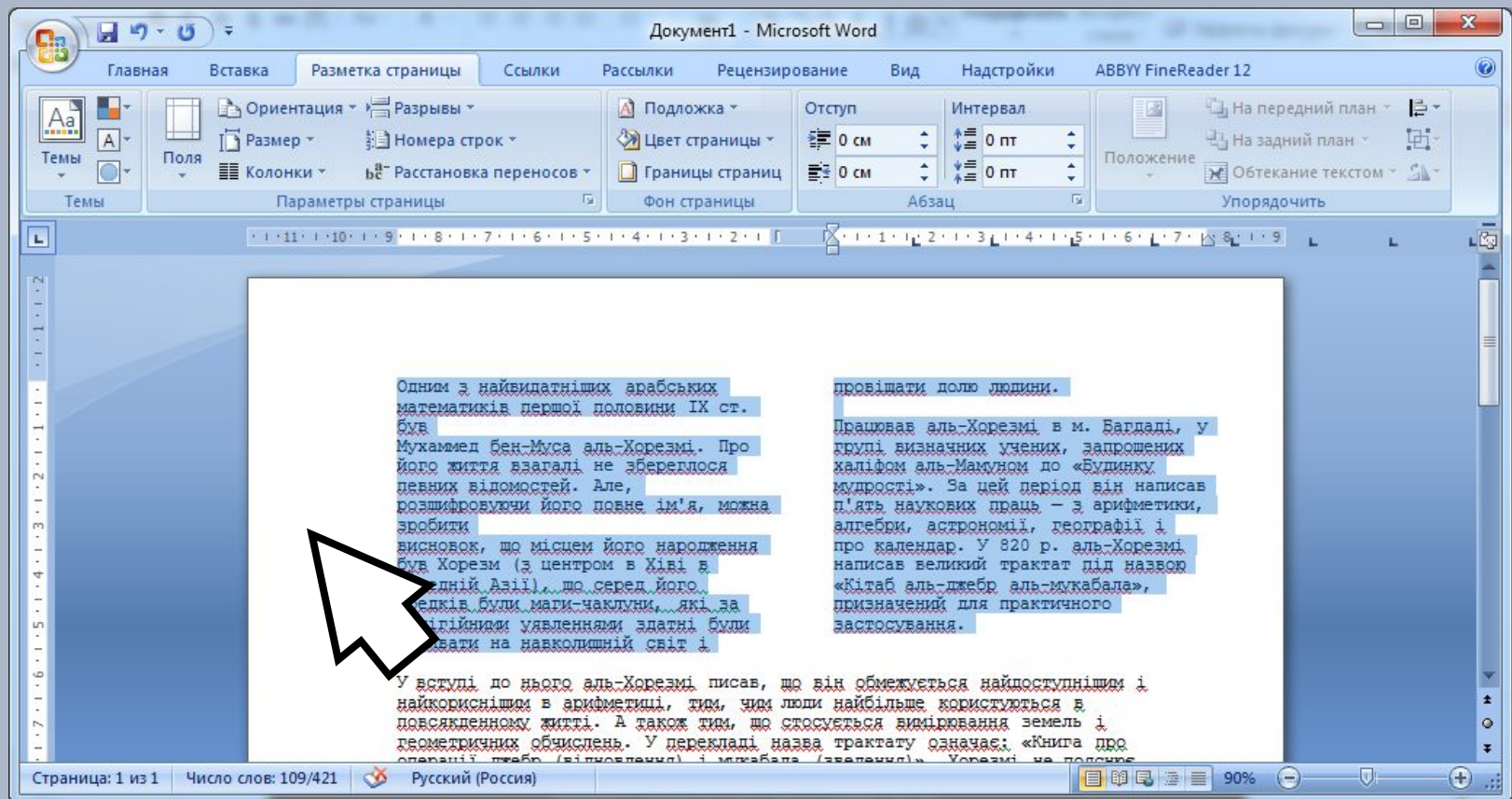
Додавання колонок в документ



Сьогодні
29.09.2016

Створення, редагування та форматування символів, колонок, списків в текстовому документі.
Недруковані знаки.

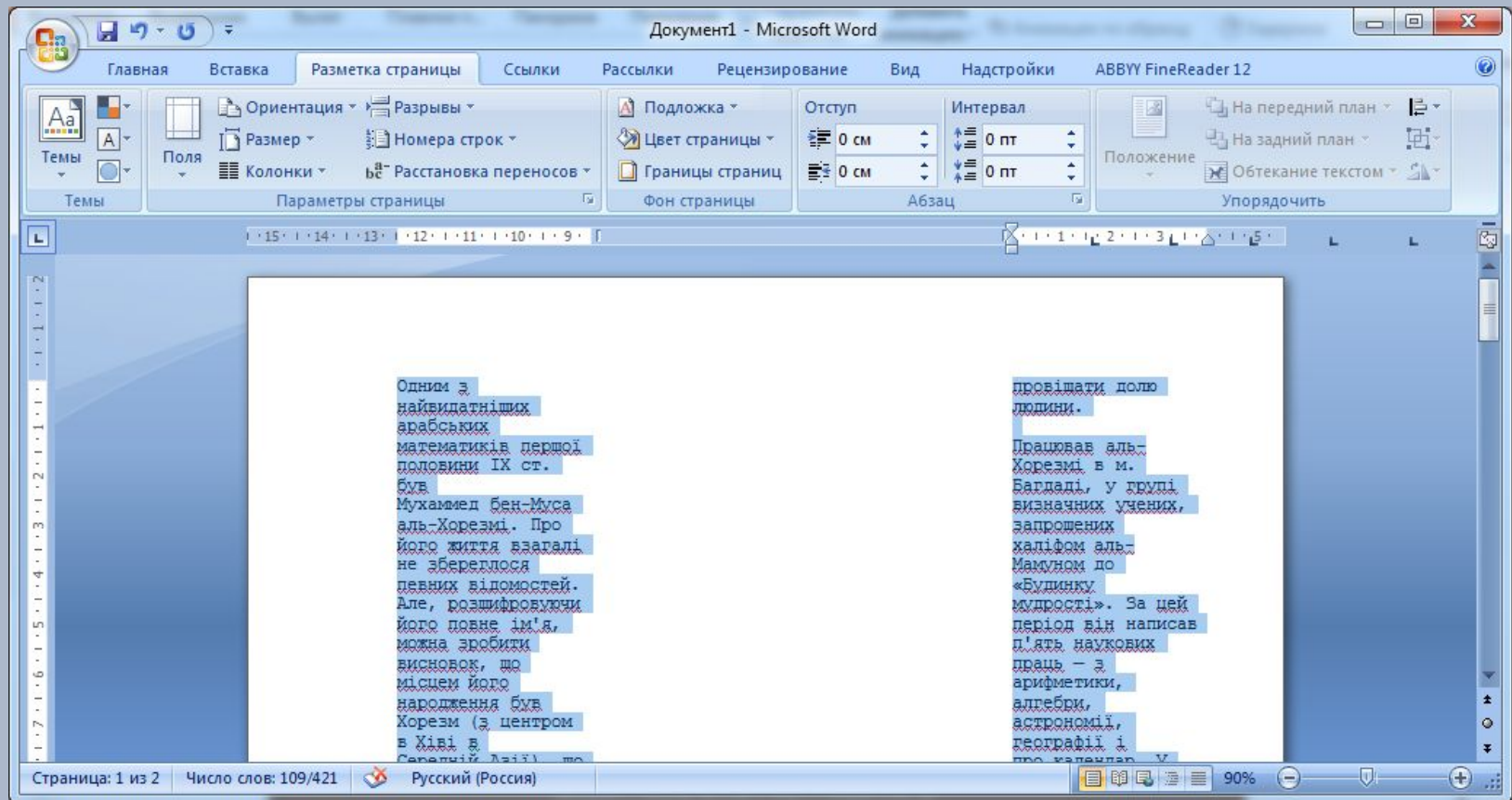
Додавання колонок в документ



Сьогодні
29.09.2016

Створення, редагування та форматування символів, колонок, списків в текстовому документі.
Недруковані знаки.

Додавання колонок в документ



Сьогодні

29.09.2016

Цікаво знати

У США винайшли акумулятор, який може працювати без заряджання та втрати енергії протягом 400 років



Сьогодні
29.09.2016

Працюємо за комп'ютером



comp.ok для baraholka.onliner

Сьогодні
29.09.2016

Працюємо за комп'ютером

Створити дану організацію даних в MS Word 2007

Зима	Весна	Літо	Осінь
1. Грудень • 31 день	1. Березень • 31 день	1. Червень • 30 днів	1. Вересень • 30 днів
2. Січень • 31 день	2. Квітень • 30 днів	2. Липень • 31 день	2. Жовтень • 31 день
3. Лютий • 28(29) днів	3. Травень • 31 день	3. Серпень • 31 день	3. Листопад • 30 днів

Результат відображення прихованих символів

Зима→ ¶	Весна¶	Літо¶	Осінь¶
1.→Грудень¶ •→ 31-день¶	1.→Березень¶ •→ 31-день¶	1.→Червень¶ •→ 30-днів¶	1.→Вересень¶ •→ 30-днів¶
2.→Січень¶ •→ 31-день¶	2.→Квітень¶ •→ 30-днів¶	2.→Липень¶ •→ 31-день¶	2.→Жовтень¶ •→ 31-день¶
3.→Лютий¶ •→ 28(29)-днів¶	3.→Травень¶ •→ 31-день¶	3.→Серпень¶ •→ 31-день¶	3.→Листопад¶ •→ 30-днів¶
¶	¶	¶	
¶	¶	¶	

Сьогодні

29.09.2016

Повторюємо

1. Як вставити у текст символи, які відсутні на клавіатурі (математичні, латинські, графічні)? Як здійснюється їх редагування і форматування?
2. Які символи називають прихованими (недрукованими)? Наведіть приклади таких символів. Для чого їх використовують?
3. Списки яких типів можна створити у текстовому документі Word 2007?



Сьогодні

29.09.2016

Домашнє завдання

Опрацювати параграф 6



Сьогодні
29.09.2016

До нових
зустрічей!

