

*«Автоматизація
звука «с» в складах
та словах»*

*Виконала студентка 5 курсу
Групи 5Л
Романюк Анна*

Артикуляційна гімнастика “Лопатка”



“Жабка”



“Голочка”



“Змійка”




“Гірка”





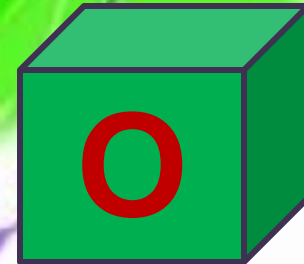

“Почистимо зубки”






Вимовляй звук «с» коли з дерева падає листочок


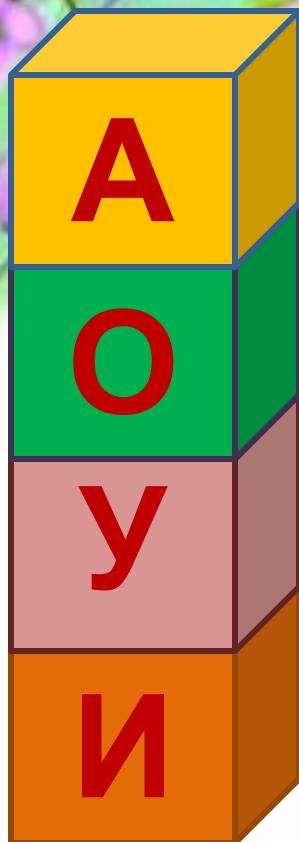
Прочитай склад, який кубик складає для тебе








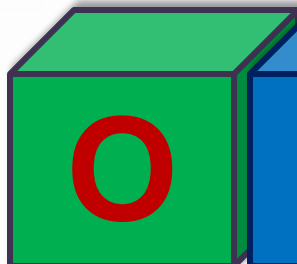

Прочитай ще раз всі склади.



А зараз читаємо навпаки.



Читай той склад, на який сяде метелик.



Читай склады, на горщику на який сяде метелик.



АС



ОС



УС

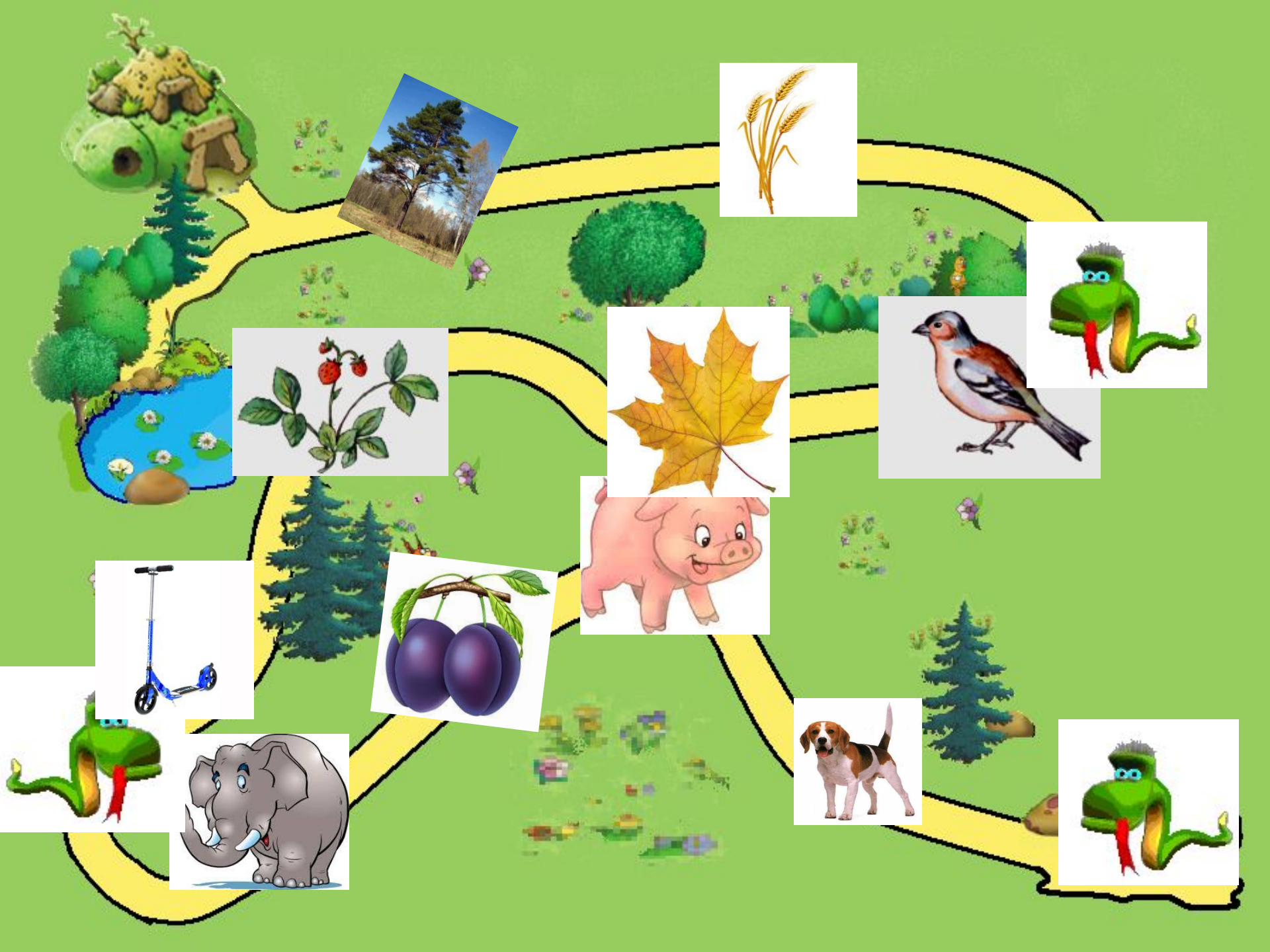


ИС



“ЧЕТВЕРТИЙ ЗАЙВИЙ”





«Один – багато».




СОБАКА



- ...




СВИНЯ



- ...



СЛОН -



...



СЛИВА



- ...

A vibrant, colorful illustration of a spring scene. The top half features a large, dark brown tree branch with numerous pink cherry blossoms and green leaves. A bright yellow sun is visible in the upper right. The background is a soft, light blue sky with a few small white flowers. The bottom half shows a rolling green landscape with a small, colorful house and a stylized tree with pink and green foliage.

МОЛОДЕЦЬ!!!
Ти гарно виконав всі
завдання