

# Международная торговля



**Экспорт** — это товары и услуги, которые вывозятся за границу с целью продажи на мировом рынке.

**Импорт** — это товары и услуги, которые ввозятся в страну с целью их продажи на внутреннем рынке.

**Сальдо торгового баланса** - разность между стоимостью экспорта и импорта за определенный период.

# ГОСУДАРСТВЕННАЯ ПОЛИТИКА В ОБЛАСТИ МЕЖДУНАРОДНОЙ ТОРГОВЛИ

фритредерство

протекционизм

Тарифные методы

таможенные тарифы на импорт;  
экспортный тариф;  
установление квот;  
экономические санкции — эмбарго.

**Адам Смит: необходимость либерализации импорта и ослабления таможенных ограничений. Подход Смита получил название.**

## Принцип абсолютного преимущества



**Абсолютное преимущество по какому-либо товару определяется наделенностью соответствующими ресурсами.**

# Принцип сравнительного преимущества

**Д. Рикардо:** страна должна специализироваться на выпуске товаров, производство которых **относительно** более выгодно в сопоставлении с производством таких же товаров в других странах.

## Неотехнологические теории

В рамках этих теорий учитываются возможности новой развивающейся техники и технологии.

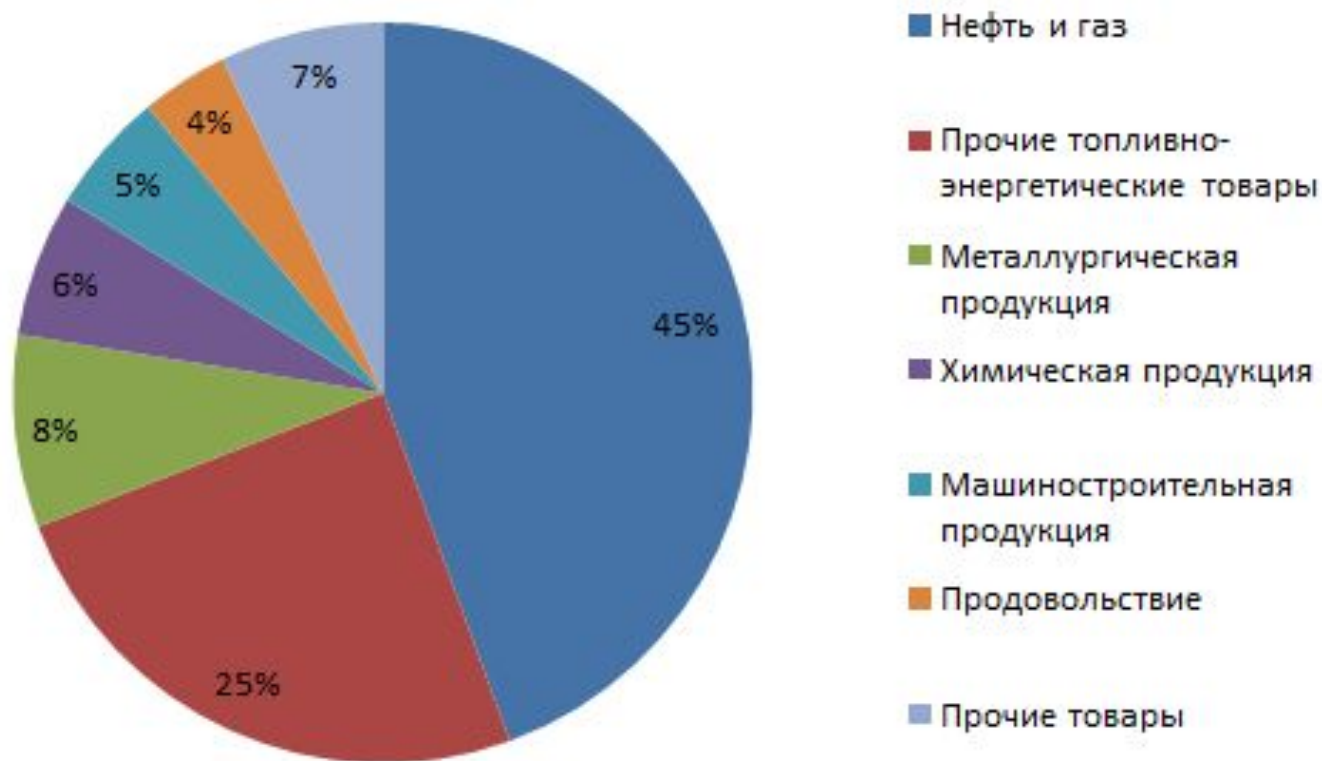


# Закономерности развития мировой торговли

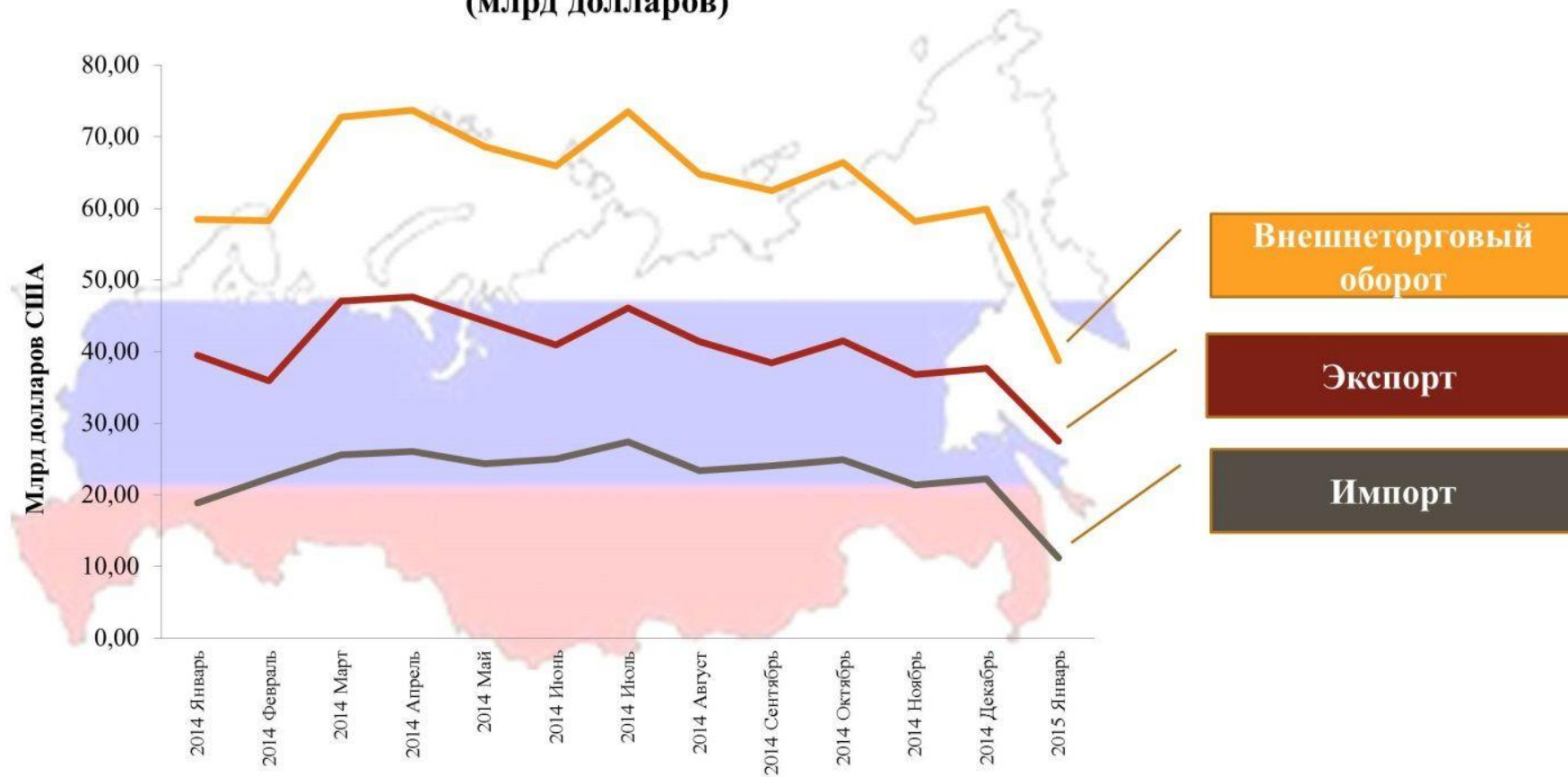
1. Быстрый рост, экспортные доли стран в объеме ВВП увеличиваются. В 1950г. мировой экспорт товаров и услуг составлял 13% мирового ВВП, в 2000г. – 17,1%, в 2011 – 42%
2. Возрастает доля готовой продукции, особенно высокотехнологичной, наукоемкой.
3. Увеличение мирового рынка услуг. Лидеры – развитые страны.
4. Снижение спроса развитых стран на сырье и продовольствие, производимые развивающимися странами.

# Внешняя торговля России

## Структура экспорта товаров по видам продукции

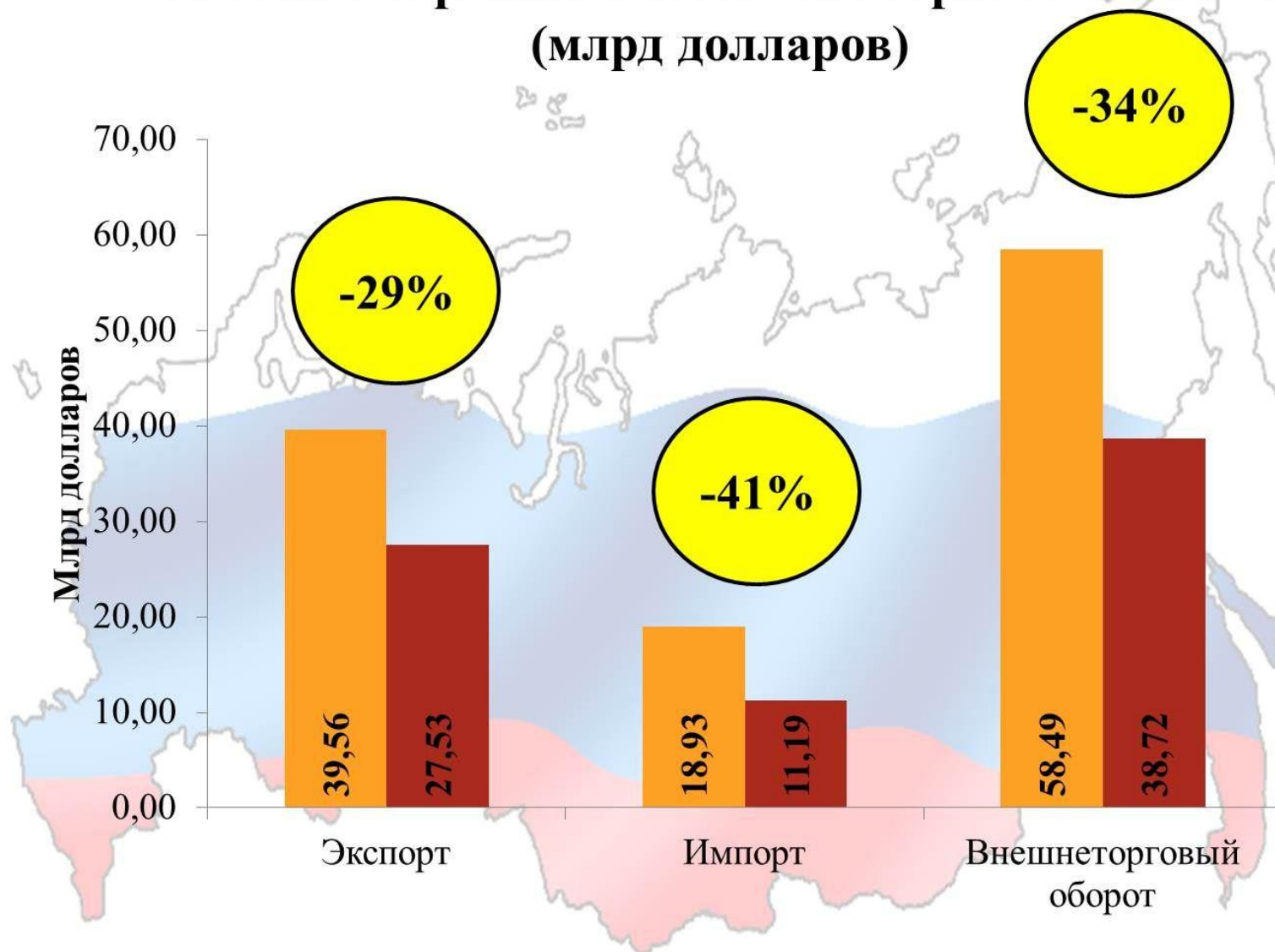


# Основные показатели внешней торговли России в динамике в 2014-январе 2015 г. (млрд долларов)





# Внешняя торговля России в январе 2014/2015 гг. (млрд долларов)



# ПО ДАННЫМ МИНЭКОНОМРАЗВИТИЯ РФ

Показатели экспорта РФ в январе - мае 2015 года  
по сравнению с январем - маем 2014 года

| Наименование товара   | январь-май<br>2014 г. |                | январь-май<br>2015 г. |                |
|---|-----------------------|----------------|-----------------------|----------------|
|   | млн.<br>долл.         | в % к<br>итогу | млн.<br>долл.         | в % к<br>итогу |
| <b>Всего</b>  | <b>214684</b>         | <b>100,0</b>   | <b>151901</b>         | <b>100,0</b>   |
| <b>Продовольственные товары и<br/>сельскохозяйственное сырье<br/>(кроме текстильного)</b> | <b>7162</b>           | <b>3,3</b>     | <b>5924</b>           | <b>3,9</b>     |
| <i>пшеница и меслин</i>   | 1482                  | 0,7            | 981                   | 0,6            |
| <b>Топливо-энергетические<br/>товары</b>  | <b>155356</b>         | <b>72,4</b>    | <b>99013</b>          | <b>65,2</b>    |
| <i>нефть сырая</i>  | 68519                 | 31,9           | 39814                 | 26,2           |
| <i>нефтепродукты</i>  | 48633                 | 22,7           | 32540                 | 21,4           |
| <i>газ природный</i>  | 29461                 | 13,7           | 18768                 | 12,4           |
| <b>Продукция химической<br/>промышленности, каучук</b>                                    | <b>11983</b>          | <b>5,6</b>     | <b>10690</b>          | <b>7,0</b>     |

## Показатели импорта РФ в январе - мае 2015 года по сравнению с январем - маем 2014 года

| Наименование товара   | январь-май<br>2014 г. |                | январь-май<br>2015 г. |                |
|---|-----------------------|----------------|-----------------------|----------------|
|   | млн<br>долл.          | в % к<br>итогу | млн<br>долл.          | в % к<br>итогу |
| <b>Всего</b>  | <b>117341</b>         | <b>100,0</b>   | <b>71372</b>          | <b>100,0</b>   |
| <b>Продовольственные товары и<br/>сельскохозяйственное сырье<br/>(кроме текстильного)</b> | <b>17121</b>          | <b>14,6</b>    | <b>10296</b>          | <b>14,4</b>    |
| <i>мясо свежее и мороженное (без мяса<br/>птицы)</i>                                      | 1362                  | 1,2            | 747                   | 1,0            |
| <i>рыба свежая и мороженная</i>   | 864                   | 0,7            | 360                   | 0,5            |
| <i>молоко и сливки сгущенные</i>  | 284                   | 0,2            | 161                   | 0,2            |
| <i>злаки</i>  | 325                   | 0,3            | 158                   | 0,2            |

|   |              |             |              |             |
|---|--------------|-------------|--------------|-------------|
| <b>Металлы и изделия из них</b>                     | <b>7616</b>  | <b>6,5</b>  | <b>4456</b>  | <b>6,2</b>  |
| <i>черные металлы</i>                               | 2150         | 1,8         | 1174         | 1,6         |
| <i>трубы из черных металлов</i>                     | 506          | 0,4         | 273          | 0,4         |
| <b>Машины, оборудование и транспортные средства</b> | <b>56327</b> | <b>48,0</b> | <b>31916</b> | <b>44,7</b> |
| <i>бульдозеры, грейдеры и др.</i>                   | 922          | 0,8         | 214          | 0,3         |
| <i>вычислительные машины и их блоки</i>             | 2014         | 1,7         | 1377         | 1,9         |
| <i>аппаратура телефонной и телеграфной связи</i>    | 2669         | 2,3         | 1629         | 2,3         |
| <i>аппаратура приемная</i>                          | 390          | 0,3         | 182          | 0,3         |
| <i>тракторы, включая седельные тягачи</i>           | 837          | 0,7         | 188          | 0,3         |
| <i>автомобили легковые</i>                          | 6109         | 5,2         | 2847         | 4,0         |
| <i>автомобили грузовые</i>                          | 1052         | 0,9         | 310          | 0,4         |

# Формы международной торговли

1. **Прямые коммерческие операции**, оплата в валюте.
2. **Встречная торговля**: оплата поставок осуществляется встречными поставками товаров (бартер, компенсационные сделки).

В России **бартер составляет от 11 до 14%**.

Самый большой бартерный оборот с Китаем и Германией (экспорт рыбы, каменного угля, чугуна, железной руды, импорт сахара, мясных консервов, легковых автомобилей).

**3. Компенсационные сделки** – поставка оборудования на условиях кредита, который погашается поставками продукции, выпущенной на этом оборудовании и т.п.

## Методы торговли

**Прямые сделки** с экспортерами.

**Использование посредников:** дистрибьютеров, комиссионеров, агентов (биржевая торговля).

# Виды сделок

1. **Сделки на реальный товар**
2. **Фьючерсные сделки.** Предполагают покупку или продажу прав на товар. Результат сделки – получение разницы между ценой контракта в день его заключения и ценой в день исполнения.
3. **Международные торги.** Заказ получает фирма, предложившая лучшие условия его выполнения.
4. **Международные аукционы.** На них реализуются товары, обладающие индивидуальными свойствами.
5. **Электронная коммерция.** Например, на международной нефтяной бирже в Лондоне, Нью-Йоркской и Гонконгской фьючерсных биржах.

# ДОМАШНЕЕ ЗАДАНИЕ

## § 10.