



Урок литературного чтения во 2 классе



Девиз урока:

Если вместе,
если дружно



 MyShared

Что вы знаете про журнал
«Мурзилка»?

Что вы знаете
про журнал
«Мурзилка»?



МУРЗИЛКА



№1
ЯНВАРЬ
1927г.


ИЗДАНИЕ РАБОЧЕЙ ГАЗЕТЫ

ЕЖЕМЕСЯЧНЫЙ ЖУРНАЛ ДЛЯ ДЕТЕЙ

Мурзилка

1996

ISSN 0131 - 1943




ЕЖЕМЕСЯЧНЫЙ ЖУРНАЛ ДЛЯ ДЕТЕЙ

Мурзилка

2014

6+



Читай сказку
на стр. 16

3


ЕЖЕМЕСЯЧНЫЙ ЖУРНАЛ ДЛЯ ДЕТЕЙ

Мурзилка

6+


2016

Чердак был
самым таинственным
местом в доме
Старого Лиса...



Читай сказку
на стр. 8

Тема урока:



Цель урока:

Узнать особенности....

журнала





«Весёлые картинки» — детский юмористический журнал. Рассчитан на детей от 4 до 10 лет. Издаётся в Москве ежемесячно с сентября 1956.



1963 год



2011 год

ВЕСЕЛЫЕ КАРТИНКИ


55

Детский журнал
№10 2011



nostalgia.ru © Ностальгин

Журнал включает стихи и рассказы, настольные игры, комиксы, ребусы, шутки, загадки.




1 1973
Детский юмористический журнал ЦК ВЛКСМ январь

**весёлые
КАРТИНКИ**

YAPLAKAL.COM

Назови главных героев «Веселых картинок»

Детский юмористический журнал №7 2001





Иван Максимович придумал и нарисовал главного героя, ставшего символом журнала — Карандаша, — забавного, доброго и весёлого человечка с красным грифелем вместо носа, одетого в нарядную синюю блузу, на голове — элегантный берет, а на шее повязан красный бант.



Интересно, куда у него вставляется батарейка?

Детский юмористический журнал № 9 2005

РАСПИСАНИЕ УРОКОВ




JETIX
МУЛЬТИКИ



Детский юмористический журнал № 2 2007

JETIX
www.jetix.ru
МУЛЬТИКИ



Детский
журнал
№ 4 2011



Детский
юмористический
журнал № 2 2006

JETIX
МУЛЬТИКИ

Физкультминутка



Буратино потянулся,
Раз – нагнулся,
Два – нагнулся,
Три – нагнулся,
Руки в стороны развел.
Ключик, видно, не нашел.
Чтобы ключик нам достать,
Нужно на носочки встать.

На страницах журнала печатаются сказки, приключенческие рассказы, загадки, игры и прочее.



В «Школе Самоделкина» — мастерить игрушки. В рубрике «Школа Карандаша» детей учат рисовать.





КРОКОДИЛ ГЕНА

Самодель Г. КАРАВАЕВОЙ


Крокодил Гена — персонаж мультифильма под тем же названием. Он друг Чебурашки, которого вы уже сделали по рисунку, напечатанному в журнале «Рисунки».

Возьмите зеленую клеенку, матерку или зеленые акриловые краски, сделайте выкройку (она дается без припусков на швы). Рот вышивается нитками. Глаза делаются из двух пуговиц и круглой зеленой подушечки. Так же делаются и ноздри, только вместо пуговиц пришиваются половинки клеенки. Хвост пришивается к туловищу поперек, как показано на рисунке (путистик). Манжеты и банты «бабочки» надеваются под блузу. У передних лап, как и у рук, есть левая и правая сторона, поэтому левый и правый кулак шьются, словно матерью пополам. Шляпу можно сделать из бумаги, сложив свернутое колечком и края закрепить ниткой, а затем приклеить его к голове.

ПОДУШЕЧКИ ДЛЯ ГЛАЗА. 4 ДЕТАЛИ



ГОЛОВА. 2 ДЕТАЛИ



ДНО ШЛЯПЫ. 1 ДЕТАЛЬ



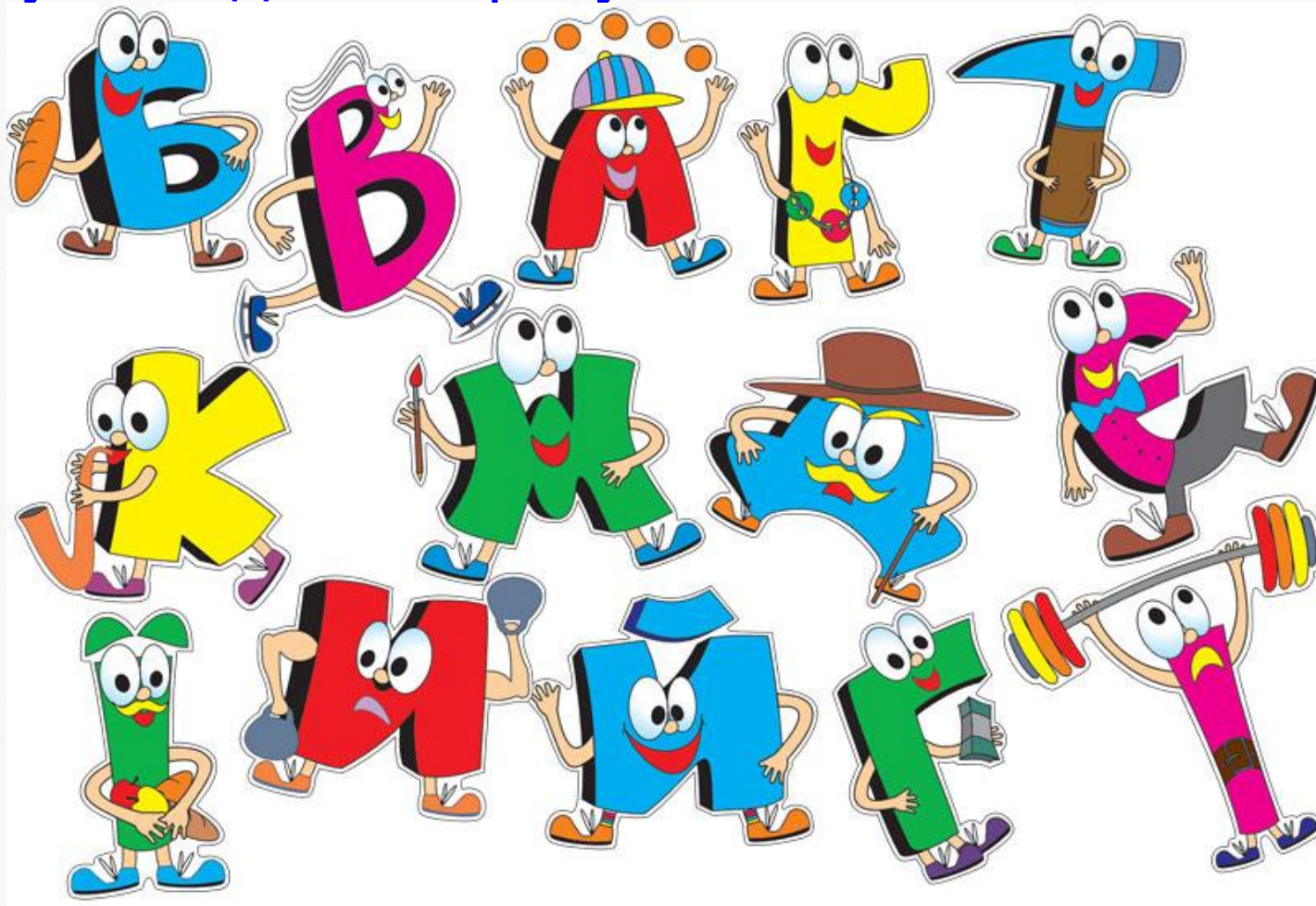
ГЛАЗ

ТУЛОВИЩЕ. 2 ДЕТАЛИ



НОГА. 4 ДЕТАЛИ

В «Весёлой азбуке» знакомят с буквами.
Журнал проводит ежегодный конкурс на
лучший детский рисунок.



УДАЧЛИВЫЙ РЫБОЛОВ



Рисунки А. БАЖЕНОВА






Рисунок И. СЕМЕНОВА

ПРОСЛЫТЬ ВРУНИШКОЙ У ДРУЗЕЙ ОПАСНЕЙ, ЧЕМ ДРАЗНИТЬ ГУСЕЙ!

Рисунки Ю. Уэймова





*Получил
удовольствие*

Ничего не понял

Удивился



*Узнал что-то
новое*

Научился

Расстроился

Весна, весна, на улице весенние деньки

