

Планирование и прогнозирование как основная функция государственного управления экономикой


План

- 1. Понятие и назначение планирования и прогнозирования
- 2. Структура и методология экономического прогнозирования, классификация прогнозов
- 3. Структурные характеристики экономики как объекта макроэкономического планирования и прогнозирования

1. Понятие и назначение планирования и прогнозирования

Объективная необходимость прогнозирования и планирования в условиях рыночной экономики обусловлена:

- общественным характером производства
- усложнением межотраслевых и региональных связей
- необходимостью поддержания рациональных народнохозяйственных пропорций
- неспособностью рыночной экономики к саморегулированию, особенно на кризисных стадиях воспроизводственных циклов
- деятельностью государства как субъекта рыночных отношений

- 
- Термин «прогнозирование» появился в 70-х годах 20 века
 - **Прогнозирование** - это взгляд в будущее, оценка возможных путей развития, последствий тех или иных решений.
 - **Планирование** - разработка последовательности действий, позволяющей достигнуть желаемого.

Прогноз — это комплекс аргументированных предположений (выраженных в качественной и количественной формах) относительно будущих параметров экономической системы.

Задача прогноза — дать объективное, достоверное представление о том, что будет при тех или иных условиях.

Перспективная система прогнозов:

- прогнозы последствий от вероятного наступления событий в стране и за рубежом
- прогнозы развития отдельных сфер, отраслей экономики, конкретных видов производств, территорий
- демографические прогнозы
- политологические прогнозы
- социальные прогнозы
- научно-технические прогнозы
- внешнеэкономические прогнозы
- экологические прогнозы

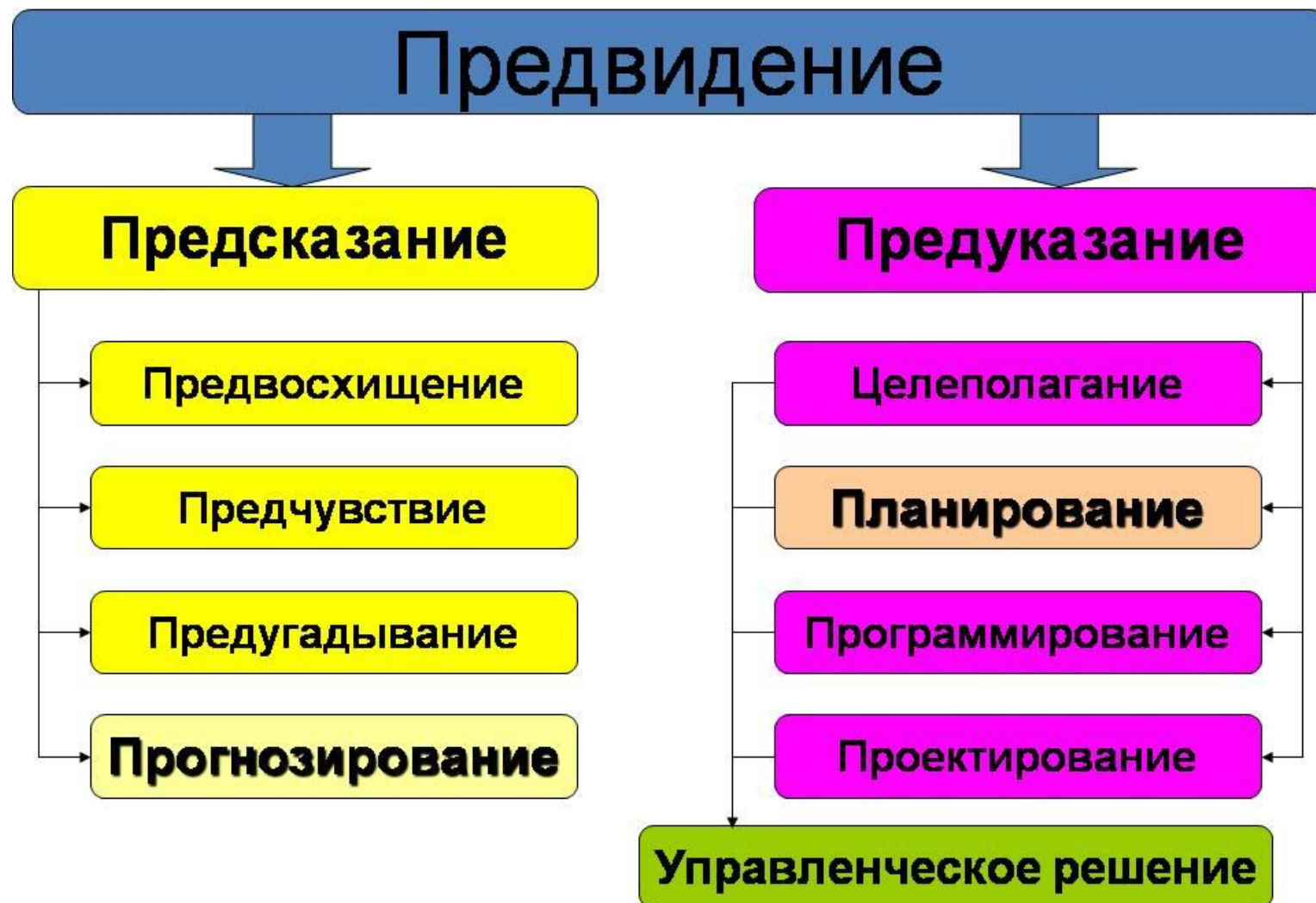
Основные черты экономического прогноза:



- **1. Вероятностный характер.** Предпосылка – неопределенность количественных и качественных параметров будущего развития, сложность и неоднозначность прогнозируемых процессов.
- **2. Альтернативность.** Предпосылка – наличие вариантности в содержательных прогнозно-аналитических построениях.

Прогнозирование имеет две плоскости конкретизации:

- 1. **Предсказательная** (дискриптивная, описательная) – описание возможных и желательных перспектив, состояний, решений проблем в будущем.
- 2. **Предуказательная** (прескриптивная, предписательная) – использование информации о будущем в целенаправленной деятельности, в решении конкретных проблем.

Способы получения информации о будущем



- 
- 
- **Объект** прогнозирования – объективные тенденции экономического развития. (но не все объективные тенденции являются объектами планирования).

Функции прогнозирования:

- количественный и качественный анализ тенденций развития народного хозяйства и экономики, сложившихся проблем и новых явлений;
- вероятностное альтернативное предвидение будущего развития народного хозяйства, учитывающее основные тенденции и поставленные цели;
- оценка возможностей и последствий активного воздействия на предвидимые процессы и тенденции, обоснование главных направлений социально-экономической и научно-технической политики.

Выделяют две формы предвидения:

- Общенаучное предвидение – предвидение на уровне общей теории. Исходная база построения гипотезы – теория и открытые на ее основе закономерности и причинно-следственные связи функционирования и развития исследуемых объектов (гипотеза – см. самост.).
- Прогноз – по сравнению с гипотезой имеет большую определенность, тк основывается на качественных и количественных параметрах. Имеет большую степень достоверности.

Формы макроэкономического планирования:

- Концепция
- Программа
- План
- * дать определение

Особенности планирования:

- система плановых показателей должна соответствовать задачам управления, структуре управления и ее требованиям, а прогноз должен быть максимально адекватен настоящим и будущим экономическим процессам;
- планирование предполагает адресность;
- план более детерминирован, чем прогноз.

Доклады:

- План ГОЭРЛО, как первый долгосрочный, методология планирования (1920 г.)
- Макроэкономическое планирование и прогнозирование в работах Н.Д. Кондратьева «План и предвидение», В.Н. Базарова «Принципы построения перспективного плана».
- Программно-целевой метод планирования: возникновение, развитие.

2. Структура и методология экономического прогнозирования, классификация прогнозов

- Система экономического прогнозирования – это единство методологии, организации и разработки прогнозов, обеспечивающих их согласованность, преемственность и непрерывность.
- (Знать: система, системный подход, системно-структурный подход)

- Исходными в системе экономического прогнозирования являются прогнозы первичных факторов производства, то есть природных ресурсов, демографические прогнозы...



Рис. 1.1. Структура прогноза национальной экономики

Комплексный прогноз — прогноз возможных изменений конкретного объекта с учетом особенностей состояния и перспектив развития всего спектра значимых для него связей: внутренних и внешних. Помимо комплексных существуют частные прогнозы (см. рис. 1.1).

Частный прогноз — это относительно автономный прогноз развития какого-либо социально-экономического объекта или процесса, основанный преимущественно на его внутренних закономерностях и взаимосвязях развития. Под объектом в данном случае можно рассматривать отрасли экономики или региона, а под процессами — динамику уровня жизни населения, воспроизводство основных фондов и капитальных вложений, динамику инвестиций и т.д.

Методология экономического прогнозирования исследует будущее в

- **Онтологическом** (показывает как рождается и формируется будущее, характеризует его общую картину, влияющие на него факторы)
- **Логическом** (прогноз исследуется как общенаучное понятие, сформулированное для объяснения объективного содержания процессов и результатов прогнозирования)
- **Гносеологическом аспектах** (задача – выяснить как будущее отображается в человеческом сознании, каковы формы его отображения, его истинность)

В соответствии с особенностями методологии прогнозирования все прогнозы подразделяются на:

- **1. Генетические (поисковые) прогнозы** – основа – инерция развития подавляющего большинства процессов, происходящих в социально-экономической сфере не подверженных революционным преобразованиям.
- **2. Целевые (нормативные) прогнозы** – ориентируются на достижение конкретных целей в течении прогнозного периода и основаны на гипотезе управляемости развития социально-экономических процессов.

Принципы экономического прогнозирования:

- Системность
- Адекватность прогнозирования
- Альтернативность прогнозирования

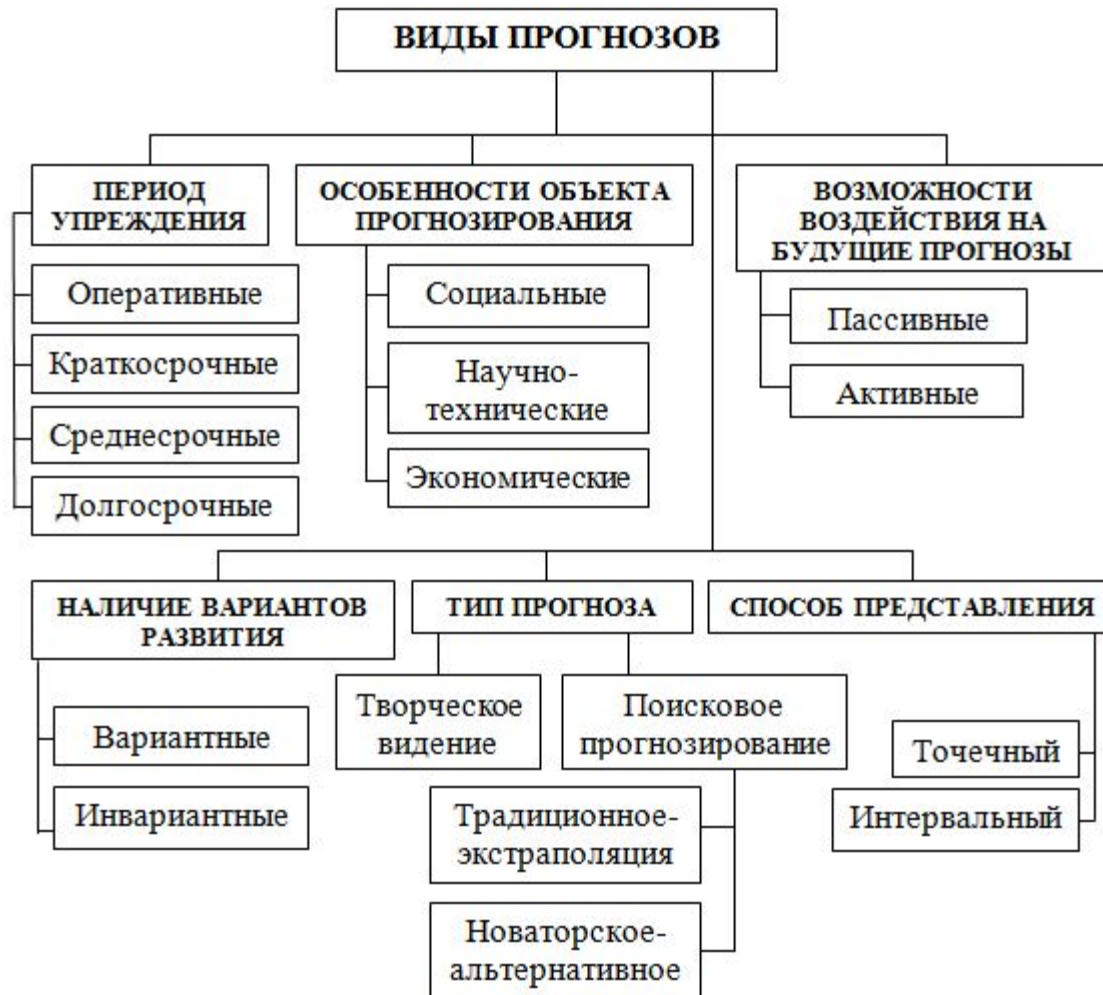
Принципы прогнозирования могут быть представлены как:

- *Принцип системности (принцип комплексного подхода)* предполагает исследование количественных и качественных закономерностей в экономических системах, построения такой логической цепочки исследования, согласно которой процесс выработки и обоснования любого решения должен отталкиваться от определения общей цели системы и подчинять деятельность всех подсистем достижению этой цели.
- *Принцип научной обоснованности* означает, что в социально-экономических прогнозах всех уровней необходим всесторонний учет объективных экономических законов. Прогноз должен базироваться на применении научного инструментария, глубоком изучении отечественного и зарубежного опыта формирования прогнозов.
- *Принцип адекватности (принцип достоверности)* предполагает создание реальной теоретически реализуемой модели прогноза, достаточную достоверность получаемых экономических результатов и сравнительно точное отображение прогнозируемой действительности.
- Основополагающим принципом прогнозирования является *принцип альтернативности*, который требует проведения многовариантных прогнозных разработок (альтернатив). Согласно этому принципу, в основу должен быть положен наилучший вариант из двух или нескольких возможных. Этот принцип исходит из сущностных характеристик прогноза и связан с возможностями развития экономики и её звеньев по разным направлениям.
- *Принцип целенаправленности* предопределяет активный характер прогнозирования, поскольку содержание прогноза не сводится только к предвидению, а включает и цели, которые предстоит достигнуть в экономике путем активных действий органов управления.

Основными функциями прогнозирования являются:

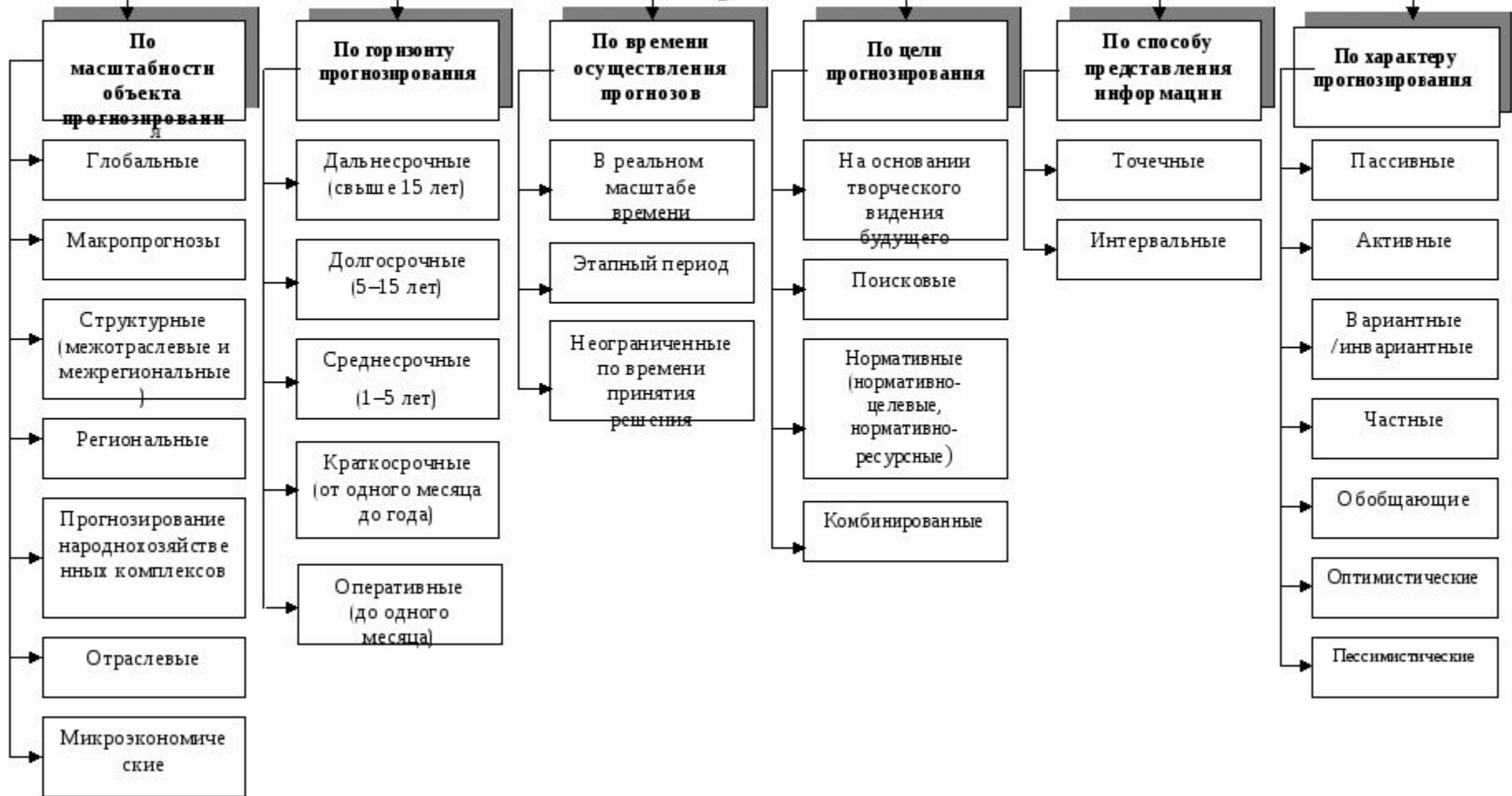
- научный анализ экономических, социальных, научно-технических процессов и тенденций;
- исследование объективных связей социально-экономических явлений развития народного хозяйства в конкретных условиях в определенном периоде;
- оценка объекта прогнозирования;
- выявление объективных альтернатив экономического и социального развития;
- накопление научного материала для обоснованного выбора управленческих решений.


Классификация прогнозов



Экономические

прогнозы





С типологией прогнозов связан вопрос об источниках прогнозной информации, они могут быть:

- **Накопленный опыт** — основанный на знании закономерностей протекания и развития исследуемых явлений, процессов событий
- **Экстраполяция существующих тенденций**
- **Построение моделей прогнозируемых объектов применительно к ожидаемым или намечаемым условиям.**

Принципы планирования:

- **Принцип научности.** Плановые документы разрабатываются на основе глубокого познания и использования законов общественного развития, и, прежде всего, экономических законов, макроэкономических теории, достижений НТП, математики, кибернетики и других наук.
- **Принцип социальной направленности и приоритета общественных потребностей** предполагает, что в планировании следует исходить из интересов человека и общества.
- **Принцип повышения эффективности общественного производства** предусматривает, чтобы все цели и задачи планирования осуществлялись с наименьшими затратами, т. е. с максимальной экономией живого и овеществленного труда при производстве единицы продукции (работ, услуг).
- **Принцип пропорциональности и сбалансированности.** Рынок формирует экономический механизм регулирования и стимулирования производства, его технического совершенствования. С помощью рыночных механизмов обеспечивается производство той продукции, которая удовлетворяет запросы потребителей.
- **Принцип приоритетности (принцип выделения ведущих звеньев).** Необходимость выбора приоритетных направлений в развитии экономики обусловлена ограниченностью ресурсов, и неотложностью решения важных общегосударственных проблем.
- **Принцип согласованности и непрерывности** заключается в сочетании и согласовании текущих целей и задач социально-экономического развития страны с достижением научно обоснованных стратегических целей, позволяет добиться их однонаправленности.
- **Принцип гибкости** уточняет принцип непрерывности, то есть формирует исходные начала для смены ситуации в планах в соответствии с непредвиденными обстоятельствами на рынке. Чтобы план был гибок, в него необходимо заложить резервы.
- В условиях рыночных отношений с целью обеспечения наиболее эффективного функционирования экономики должен также соблюдаться **принцип оптимальности.** Оптимальный — это такой вариант развития экономики, который предусматривает максимальное удовлетворение нужд народного хозяйства и населения при имеющихся ресурсах с учетом их рационального использования.
- **Принцип участия** означает включение в плановую деятельность максимально возможного числа сотрудников предприятия, организации.

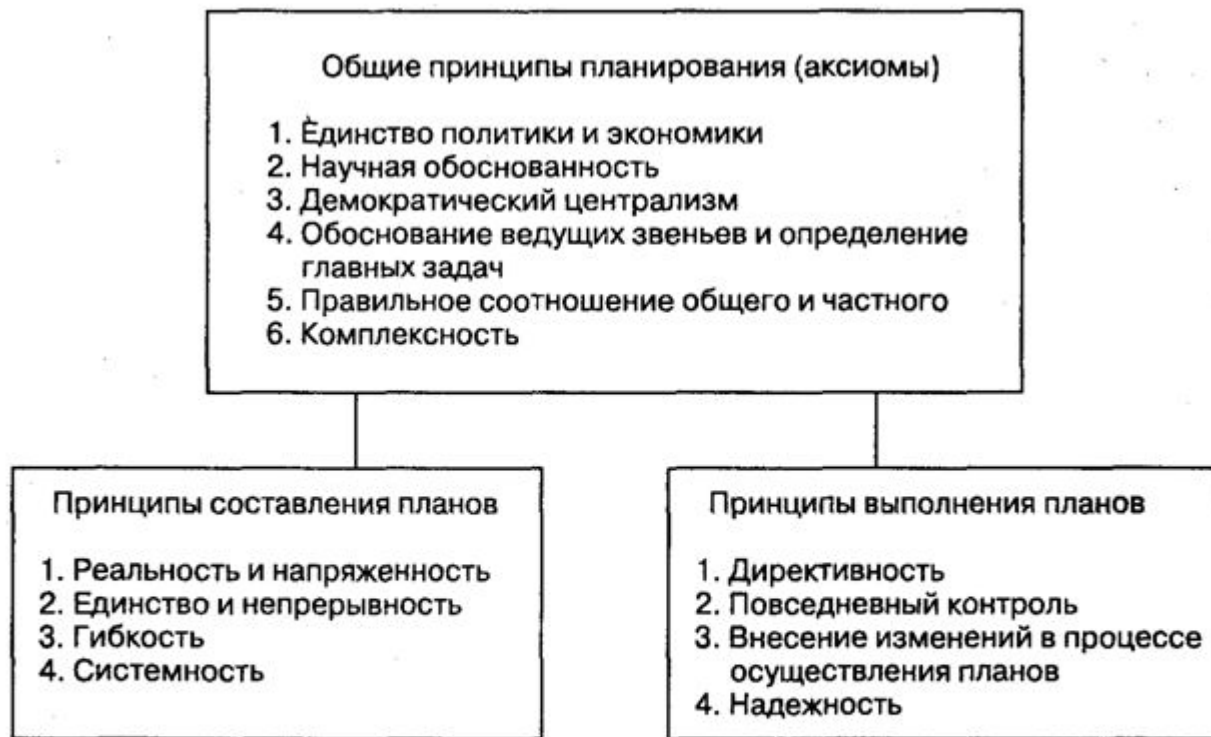



Рис. 2.3. Классификация принципов планирования в условиях перехода к рыночным отношениям

Основные функции планирования определяются теми задачами, для решения которых разрабатываются планы на макро- и микроуровнях.

- В макроэкономическом масштабе планирование выполняет следующие основные функции:
 - – определение общественных потребностей
 - – выявление возможных для их удовлетворения материальных, трудовых и финансовых ресурсов;
 - – обоснование наиболее рациональных направлений использования ресурсов в соответствии с текущими и перспективными потребностями;
 - – обеспечение сбалансированности развития между отдельными сферами народного хозяйства (материальное производство и непроизводственная сфера), отраслями и видами производства, между экономическими районами страны;
 - – повышение эффективности использования всех видов ресурсов для достижения максимально возможных социальных результатов экономической деятельности.
- Основной функцией микроэкономического (хозяйственного) планирования является снижение степени неопределенности и риска в деятельности предприятия и обеспечение максимально возможной эффективности его функционирования.

3. Структурные характеристики экономики как объекта макроэкономического планирования и прогнозирования

- При разработке социально-экономических прогнозов экономическая структура исследуется в двух основных аспектах – производственном и функциональном.




Наиболее крупными структурными характеристиками экономики являются:

- Производственная сфера (реальный сектор);
- Непроизводственная сфера.

Функциональные элементы национальной экономики:

- Выпуск продукции;
- Промежуточное потребление;
- Конечное потребление;
- Валовое накопление;
- Уровень жизни населения;
- Воспроизводство и использование трудовых ресурсов;
- Воспроизводство и использование основных фондов;
- Использование природных ресурсов;
- Научно-технический прогресс.



Взаимосвязь отраслевой и функциональной структур экономики проявляется, например, в том, что каждый функциональный элемент конечного продукта состоит из продукции тех или иных отраслей.

- Межотраслевой народнохозяйственный комплекс;
- Инвестиционный комплекс;
- Топливо-энергетический комплекс;
- Агропромышленный комплекс;
- Военно-промышленный комплекс.

Домашнее задание

Практические задания

1. Постройте графики, отражающие показатели реального ВВП России и США за период, представленный на официальных сайтах национальных статистических служб. (www.gks.ru – национальные счета; www.albea.gov – nation – «real» GDP and current dollar.xlsx). Обратите внимание: необходимо выбрать реальный ВВП. В динамических рядах статистических данных он отражен в постоянных ценах определенного года (2005 г. или 2010 г. в США, 2008 г. или 2013 г. в РФ).

При построении графика реального ВВП США воспользуйтесь таблицей временных рядов годовых (а не квартальных) данных за период с 1929 г. по настоящее время. На оси x отложите годы, на оси y – объем реального ВВП. При этом на оси y следует отражать масштаб в 1 трлн долл. (от 0 до 15 и выше, если позволяют данные), а ось x из-за большого объема информации разделить на три части. В первой части отразите период с 1929 по 1940 г. с масштабом 1 год, во второй части – период с 1940 по 2000 г. с масштабом 10 лет (1940, 1950 ... 2000 гг.), в третьей части графика – период с 2000 г. по настоящее время с масштабом 1 год.

Под графиком выпишите из таблицы все временные периоды, когда в США наблюдались кризисы, включая годы, не отраженные на графике (в период 1940 – 2000 гг.).

При построении графика реального ВВП РФ воспользуйтесь таблицей временных рядов годовых данных за период с 1995 г. по настоящее время. На оси x отложите годы, на оси y – объем реального ВВП. При этом на оси y следует отражать масштаб в 10 трлн руб. (от 10 до 50 и более, если позволяют данные).

На оси x отложите годы в с масштабом в 1 год, но начало периода дайте с 1990 г. Данные с 1995 г. представлены в таблице Росстата, данные за период с 1990 по 1995 г. рассчитайте самостоятельно на основе таблицы следующего задания и внесите в график после выполнения всех необходимых расчетов.

Проанализируйте полученные результаты и сделайте выводы.

2. Рассчитайте показатели темпов роста ВВП РФ за период 1990–1996 гг., необходимые для проведения дальнейших расчетов.

На основе данных, приведенных в табл. 2.7, рассчитайте темпы экономического роста в 90-х гг. прошлого века России и США, а также соотношение ВВП России и ВВП США и ВВП на душу населения. Прокомментируйте их.

Таблица 2.7

Показатели развития экономики России и США в 1990–1996 гг.

Показатели развития экономики России	1990	1991	1992	1993	1994	1995	1996
Валовой внутренний продукт (в текущих ценах), трлн руб.	0,644	1,3	18,1	162,3	630	1631	2256
Валовой внутренний продукт (в ценах 1993 г.), млрд долл. США	994,4	941,8	805,2	735,2	641,8	615,5	585,3
Темпы роста ВВП (по отношению к предыдущему году), %	97,0						
Темпы роста ВВП (по отношению к 1990 г.), %	100						
Реальный ВВП на душу населения, долл. США	6685	6337	5416	4950	4327	4155	3962
Показатели развития экономики США	1990	1991	1992	1993	1994	1995	1996
Валовой внутренний продукт (в ценах 1993 г.), млрд долл. США	5438	6377,9	6134,5	6274,4	6492,4	6624,2	6785,6
Темпы роста ВВП (по отношению к предыдущему году), %	—						
Темпы роста ВВП (по отношению к 1990 г.), %	100						
Реальный ВВП на душу населения, долл. США	24 087	23 634	24 018	24 302	24 908	25 161	25 536
Доля ВВП РФ в ВВП США, %	1990	1991	1992	1993	1994	1995	1996
Соотношение ВВП РФ и США:							
в целом							
на душу населения							

3. Заполните табл. 2.8, используя данные предыдущих расчетов и соответствующие официальные источники (www.gks.ru, www.cbr.ru, www.bea.gov).

На основе данных Росстата заполните величины валового внутреннего продукта в ценах 2008 г. в млрд руб. (данные представлены на сайте не позднее 1995 г.).

На основе предыдущих расчетов вычислите абсолютную величину ВВП в период 1990–1995 гг. в ценах 2008 г., со «связкой» динамических рядов в 1996 г. На основе имеющихся официальных данных и полученных в предыдущей таблице темпов прироста рассчитайте абсолютную величину ВВП 1995 г. (будет отличаться от значения Росстата), 1994, 1993, 1992, 1991, 1990 гг. Расчет с точки зрения методологии СНС некорректный из-за проведенной в 1996 г. переоценки величины неформальной экономики в РФ, которая не учтена в представленных данных. Но расчет позволит выявить общую тенденцию изменения показателей.

Рассчитайте темпы экономического роста за 20-летний период в России и США, а также соотношение ВВП России и ВВП США. Прокомментируйте их.

4. Выявите причины такой динамики ВВП в России. Проиллюстрируйте свой ответ статистическими данными, опираясь на данные Росстата (www.gks.ru).

Таблица 2.8

Показатели развития экономики России и США в 1990–2013 гг.

Показатели развития экономики России	1990	1996	2013
Валовой внутренний продукт (в ценах 2008 г.), млрд руб.							
Темпы роста ВВП (по отношению к предыдущему году), %	97,0						
Темпы роста ВВП (по отношению к 1990 г.), %	100						
Среднегодовой официальный курс рубля к долл. США							
Валовой внутренний продукт (в ценах 2008 г.), млрд долл. США							
Показатели развития экономики США	1990	1995	2013
Валовой внутренний продукт (в ценах 2005 г.), млрд долл. США							
Темпы роста ВВП (по отношению к предыдущему году), %							
Темпы роста ВВП (по отношению к 1990 г.), %	100						
Доля ВВП РФ в ВВП США, %	1990	1995	2013
Соотношение ВВП РФ и США:							
в целом							
на душу населения							

5. Рассчитайте ВВП на душу населения в долл. США за последний год в следующих странах: Россия, США, Великобритания, Германия, Япония, Китай, Индия, Бразилия, ЮАР. Для расчета необходимо получить данные на официальных сайтах национальных статистических служб. См. www.gks.ru — ссылки — национальные статистические службы — соответствующие страны. Все национальные статистические службы представляют информацию на двух языках — национальном и английском, поэтому, чтобы получить данные, следует на главной странице поменять текст с национального на английский язык.

Это любопытно



Прогноз экономического развития стран мира на период с 2015 по 2028 годы: международные сравнения

- *Британский центр экономических и деловых исследований (Centre for Economics and Business Research) опубликовал глобальное исследование, которое представляет собой прогноз экономического развития ведущих стран мира до 2030 г.*

В обзоре представлены основные тенденции развития 30 стран, характеризующихся крупнейшими экономиками мира. При этом, если ранее организация составляла прогнозы только на 10-летний период, то в этом году - на 2013, 2023 и 2028 г.

Основные выводы по результатам исследования Центра

- К 2028 году Китай обгонит США и станет крупнейшей экономикой в мире, но это произойдет не ранее 2022 года. Как отмечают эксперты, это произойдет потому, что США по-прежнему будут наращивать экономику, а темпы роста Китайской экономики уменьшатся.
- К 2028 году Индия станет третьей по величине экономикой мира, обогнав при этом Японию ВВП Индии превысит \$ 6,5 трлн., тогда как объем японской экономики, которая займет четвертое место в рейтинге, составит \$ 6,4 трлн.
- Бразилия обгонит Великобританию и Германию и станет 5-й по величине экономикой мира. Германия и Великобритания к 2028 году займут шестое и седьмое место в рейтинге. При этом Великобритания к 2030 году обгонит Германию и станет крупнейшей экономикой Европы. Согласно прогнозу, к 2028 году ВВП Великобритании вырастет до \$ 4,3 трлн., а экономика Германии — до \$ 4,4 трлн. Каких объемов достигнут ВВП обеих стран в 2030 году, когда они поменяются местами в рейтинге, не уточняется.
- Россия к 2028 году останется на восьмом месте в рейтинге крупнейших экономик с ВВП в размере \$ 4,1 трлн. В 2018 году стране удастся подняться на шестое место (см. таблицу ниже), но затем Россия снова опустится на восьмую строчку, которую она занимает и сейчас.
- Экономика Турции к 2028 году может стать одной из крупнейших в Европе с показателем ВВП \$ 3,4 трлн., обогнав Францию и Италию.
- В долгосрочной перспективе Нигерия, Египет, Ирак и Филиппины могут войти в ТОП–30 крупнейших экономик мира.

Краткие выводы по всем странам к 2028 году

- **США**
 - В конечном итоге, США потеряет свои позиции в мире в качестве крупнейшей экономики. Но это произойдет, в соответствии с прогнозом более чем через десять лет. В то же время, по мнению самих экспертов, это может произойти и после 2028 года, поскольку тенденции в экономическом развитии Китая, который займет первое место, весьма противоречивы из-за чрезмерно высокой численности населения. Но даже, если США и не займет первое место в рейтинге, их экономика по-прежнему останется самой успешной в мире. Ключевыми моментами для этого будут являться дешевая энергия и инвестиции и инновации.
- **Китай**
 - экономика Китая развивается невероятно быстрыми темпами. Тем не менее, этому будет мешать избыточная численность населения. К 2028 году Китай должен обогнать США, при этом это будет отражаться не только в экономическом росте, но и росте национальной валюты - юаня.
- **Япония**
 - По мнению британских ученых Япония предпримет политику увеличения денежной массы, тем самым пытаясь добиться экономического роста. Тем не менее, иена будет ослабевать, что опустит Японию вниз в рейтинге ВВП. Кроме того, для Японии будет особенно острой и проблема перенаселения. В результате, Япония потеряет свои позиции в мире к 2028 году и уступит 3-е место Индии.



- **Германия**

- В целом показатели Германии относительно мирового рейтинга ВВП за период будут оставаться высокими. Тем не менее, эксперты исходили из предположения, что евро как валюта станет слабее. На это повлияет слабый экономический рост в Европе, ослабление национальной валюты государств, необходимость экономической помощи другим государствам Европы, а также неблагоприятная демографическая ситуация. В результате Германия потеряет свои позиции в пользу Великобритании из-за более быстрого роста населения и меньшей зависимости от других европейских стран. По мнению исследователей, если бы в обороте ходила немецкая марка, а не евро, то прогноз был бы более благоприятный.

-

- **Франция**

- Прогнозы британских ученых относительно Франции довольно печальны. Так, экономическое положение будет ухудшаться у этой страны сильнее, чем у других. Постепенно с 5 места по ВВП в 2013 году Франция скатится на 13 место к 2028 году. Медленный рост экономики будет связан с высокими налогами, слабым экспортом и обесцениванием валюты.

■ **Великобритания**

- По словам исследователей Великобритания займет второе место в мире по ВВП после США. Этому будут способствовать положительные демографические тенденции, меньшее влияние Еврозоны, относительно низкие налоги, что будет стимулировать быстрый рост экономики. Основными направлениями политики страны должны стать: переориентация экспорта на рынки, характеризующиеся более высокими темпами развития, решение ряда вопросов с Еврозоной.

■ **Бразилия**

- Бразилия обогнала Великобританию и заняла 6 место в мире по объему ВВП в 2011 году, однако с тех пор рост замедлился, валюта ослабла и появилась политическая напряженность. Тем не менее, к 2023 году Бразилия обгонит Великобританию и Германию и займет пятое место. Этому будут способствовать благоприятные тенденции в сфере сельского хозяйства и демографии.

- **Италия**

- Италия к 2028 году потеряет свои позиции - к 2013 году до 8 места, а к 2028 до 15 места. Её обгонят экономики таких государств как Мексика, Канада, Турция, Корея, Австралия и Россия.

- **Россия.**

- По мнению ученых, перспективы России будут менее благоприятны, поскольку будет происходить снижение цен на энергоносители (хотя с этим фактом можно поспорить). В 2018 году Россия поднимется на 6 место, а в 2023 - 2028 она упадет обратно на 8 место.

- **Индия**

- Из-за слабого курса рупии в 2013 году Индия потеряла свои позиции в рейтинге стран по уровню ВВП в пользу Канады. Однако экономический рост и благоприятная демографическая обстановка будут способствовать тому, что в 2028 году Индия станет 3-ей по величине экономикой мира.

- **Канада**

- Канадская экономика благодаря использованию инновационных технологий в производстве и эффективному производству отраслей добывающей промышленности продолжит набирать рост. В результате к 2023 году она станет 9-ой по величине экономикой и обгонит Италию.

- **Австралия**

- Для австралийской экономики по прогнозам будет характерен спад. К 2018 году она упадет с 12 позиции по уровню ВВП на 14, пропустив вперед Мексику и Корею.

- **Испания**

- ВВП Испании также сократится. Как и для многих западноевропейских стран для неё тоже будет характерен спад (с 13 до 18 места к 2028 году)

- **Мексика**

- Мексиканская экономика, по прогнозам продолжит двигаться вверх с текущего 14 места по уровню ВВП до 9 места в 2028 году. Во многом это связано с устойчивыми экономическими связями Мексики с США - производство товаров на экспорт для рынка США по прогнозам будет весьма эффективным.

- **Корея**

- Несмотря на постоянную угрозу со стороны Северной Кореи, экономика Южной Кореи продолжает процветать и двигать вверх по таблице рейтинга по уровню ВВП. Многие корейские компании утвердятся в качестве всемирных брендов. В результате государство поднимется с 11 на 15 место по уровню ВВП к 2028 году.

- **Индонезия**

- Индонезийская экономика останется к 2028 году на 16 месте из-за спроса на энергоресурсы и сырье.

- **Турция**

- Уровень ВВП Турции увеличится к 2028 году, и страна поднимется с 17 места на 12 мест благодаря доступу к рынкам Западной Европы, в то же время затраты на рабочую силу останутся сравнительно низкими. Благоприятная демографическая ситуация также будет стимулировать рост, однако перспективы во многом зависят от политической стабильности, которая может помешать инвестициям в экономику государства.

- **Нидерланды**

- Страна упадет с 18 места в 2012 году на 30 место в 2028 году. При этом данное падение произойдет не из-за общего спада экономики государства, а из-за быстрого роста экономик развивающихся стран. Несмотря на то, что экономику Голландии можно оценить достаточно высоко, её сдерживают другие страны Еврзоны.

-

- **Саудовская Аравия**

- Прогноз уровня ВВП Саудовской Аравии во многом базируется на анализе рынка нефти. С 2013 года по 2018 страна поднимется на одну позицию с 19 места в 2013 году до 18 в 2018 и 2023, но к 2028 году обратно упадет на 19 место. Это произойдет из-за снижения цен на энергоносители.

- **Швейцария**

- Несмотря на стимулирование экономического роста, а также развитую деловую культуру, Швейцария, по мнению экспертов, упадет с 20 места в 2013 году на 23 место к 2028 году. Как и в Нидерландах это связано с более быстрым ростом экономик развивающихся стран.

- **Иран**
- Иран упал с 21 места в 2012 году до 30 места в 2013, и по прогнозам к 2028 году выпадет из 30-лидеров по уровню ВВП.
- **Швеция**
- Несмотря на то, что экономика Швеции в последнее время является достаточно эффективной, с 22 места в 2012 году она должна упасть на 26 место в 2028 году (также на фоне роста развивающихся экономик).
- **Норвегия**
- По прогнозам Норвегия упадет с 23 места в 2012 году на 34 место в 2028 году под влиянием падения цен на энергоносители.
- **Польша**
- По мнению экспертов, Польша увеличит свои позиции с 24 места в 2012 году до 20-го места в 2028 году. Повысится уровень жизни и ВВП на душу населения в соответствии с уровнем стран Западной Европы.
- **Бельгия**
- Бельгия упадет с 25 места в 2012 году на 33 место в 2028, как и многие другие западноевропейские страны.

- **Аргентина**
- Для Аргентины также будет характерен спад. Она потеряет 26 место и опустится на 29 в 2028 году. Это будет обусловлено недостаточно эффективной экономической политикой. Тем не менее, делается прогноз, что после этого периода благодаря серии реформ она все же наверстает свои позиции.
- **Тайвань**
- Тайвань к 2028 году сделает существенный скачок вперед и поднимется с 27 места на 17 к 2028 году, как и большинство других государств Восточной Азии.
- **ЮАР**
- Южная Африка потеряет свои позиции и упадет с 27 места по уровню ВВП на 33 к 2013 году. На это повлияют забастовки, ослабление цен на товары, снижение доверия к производству. Эти тенденции могут продолжиться, тогда к 2028 году страна займет 38 место, на фоне того, как усилится экономика Нигерии.
- **Австрия**
- Как и в большинстве западноевропейских экономик Австрийская экономика потеряет свои позиции с 27 места в 2013 году на 37 место в 2028 году.

- **ОАЭ**

- В 2013 году уровень развития экономики ОАЭ поднимется, и страна займет 29 место в рейтинге, этому будет способствовать рост добычи нефти и восстановление экономики в сфере недвижимости. Но после 2018 года страна, скорее всего, вернется к 37 позиции к 2023 году, и 39-ой к 2028 году.

- **Таиланд**

- В результате природных катаклизмов в Таиланде, экономика после некоторого спада вернулась в норму только в 2013 году и заняла 28 место. При условии политической стабильности страна займет 21 место к 2028 году.

- **Египет**

- Политическая нестабильность сдерживает экономику Египта на 44 позиции в 2013 году. Если ситуация будет более благоприятна, страна поднимется на 22 место к 2028 году.

- **Гонконг**

- С точки зрения темпов своего развития, экономика Гонконга является одной из самых впечатляющих. Интернационализация юаня и его влияние на Гонконгский сектор финансовых услуг должны поднять страну с 39 место в 2013 году по 24 место в 2028. В то же время низкие налоговые ставки могут стать угрозой политической и экономической стабильности.

- **Нигерия**

- Нигерия по прогнозам должна обогнать Южную Африку и в 2020 году увеличить свою позицию с 36 места до 25 в 2028 году. Для страны также будут характерны благоприятные демографические тенденции, однако политическая нестабильность будет сдерживать инвестиции.

- **Ирак**

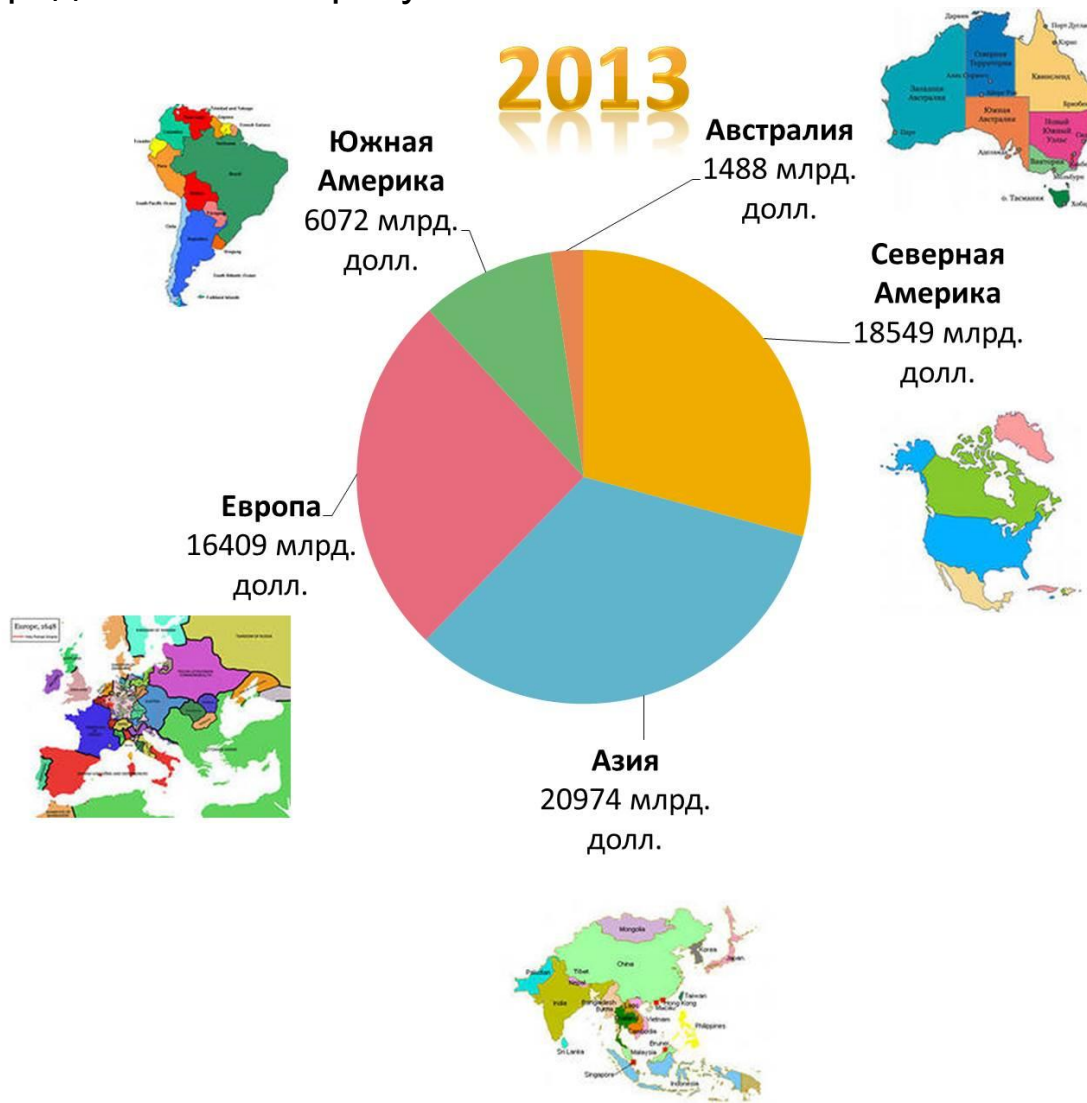
- Ирак в настоящее время является одной из самых быстрорастущих экономик на Ближнем Востоке. В 2013 году она была только на 47 место по уровню ВВП, но по прогнозам увеличится до 27 места в 2028 году. Это произойдет на фоне роста производства энергии, несмотря на прогнозируемый спад цен. Все это также зависит от политической стабильности.

-

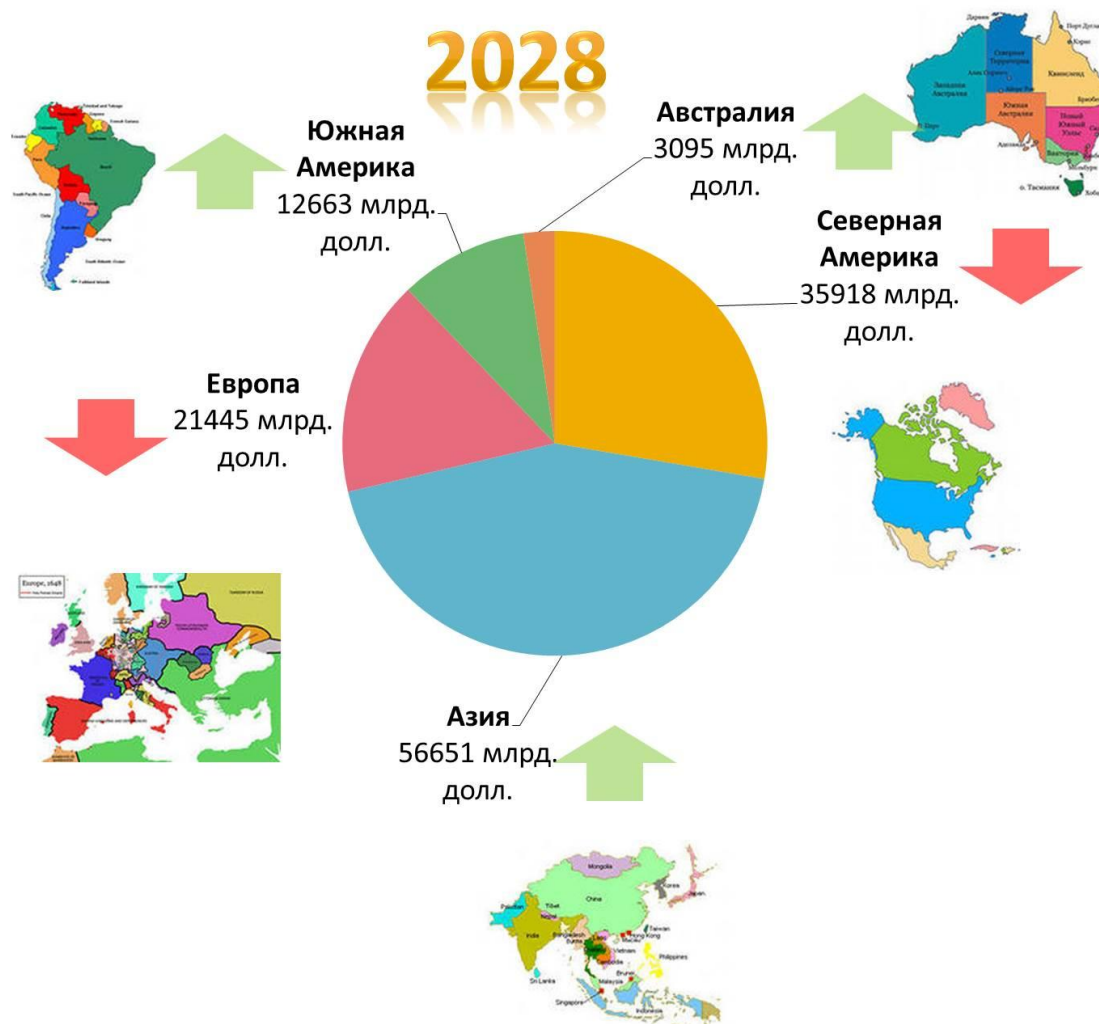
- **Филиппины**

- Экономика государства на данный момент страдает от последствий тайфуна, который повлиял на производство и особенно сильно на сельское хозяйство. Она восстановится окончательно только в 2014 и 2015 году. Улучшение перспектив экономики США также будет влияет и на Филиппины, которые имеют тесные экономические связи со штатами. По прогнозам, экономика Филиппин будет расти постепенно с 42 места в 2012 году по 28 место к 2028 году.

Также, если рассматривать прогнозы стран первой тридцатки по регионам, то можно отметить следующее: в 2013 году в структуре ВВП преобладают страны Азии. Относительно меньший объем приходится на страны Северной Америки и Европы. Это представлено на рисунке ниже.



В 2028 году ситуация несколько поменяется. Уменьшится доля ВВП государств Северной Америки и Европы в пользу стран Азии. При этом, если доля стран Европы и Северной Америки в 2013 году была примерно одинакова, то в 2028 году, Европа существенно ослабит свои позиции. В результате в 2028 году получается эдакий перекося в структуре ВВП, что будет являться скорее негативной тенденцией



- Красными и зелеными стрелками на рисунке отмечены, соответственно, снижение и увеличение доли государств в структуре мирового ВВП.
- (Не стоит, однако, забывать, что данные приводятся исключительно для 30 государств - лидеров. Также за 15-летний прогнозируемый период могут произойти политические или экономические события, в корне меняющие ситуацию на мировом рынке).

- Таким образом, отчет британских исследователей CEBR позволяет оценить тенденции развития рынка и диспозицию в мире спустя 15-летний промежуток времени. Как отмечают авторы обзора, он может не только носить информативный характер, но и быть использован при составлении бизнес-планов и разработки аналитической информации на уровне государств, отраслей производства. Тем не менее, в отчете существует ряд недостатков, во-первых это предвзятое отношение авторов отчета (представителей Великобритании) к экономическому развитию других государств западной Европы, имеющих ряд споров в отношениях с Великобританией.
- Также весь обзор базируется на мысли о снижении цен на энергоносители, причем этот тезис не подкрепляется какими-либо данными. Учитывая современный спрос, объемы добычи и исчерпаемости ресурсов, цена должна как раз увеличиваться. Но это будет происходить на фоне увеличения объемов использования альтернативных источников энергии.
- Наконец, ещё один недостаток - отсутствие подкрепления ряда тезисов конкретными фактами, что иной раз ставит сделанные выводы под сомнение.