



Объемная аппликация из цветной бумаги. Крокодил





Загадка..

Плаваает в реке
давно,
И похож он на
бревно,
Пасть, как у акулы
есть,
И зубов не перече
Он зелёный и
опасный,
Он хитрющий и
ужасный.
Часто прячется о



**Лист бумаги А4 складываем пополам,
короткой стороной - три раза.
Разворачиваем бумагу получается восемь
полос. Разрезаем на полоски.**



Разрезаем на полоски, как показано на фото.



Тело крокодила будем делать из 10 коротких полос.



Склеиваем методом «цепочка».




Хвост мастерим из длинной полоски.



Мордочку делаем из второй длинной полоски.


Сложим таким образом, чтобы получились тупые концы.



Глаза делаем из короткой полоски. Сгибаем вдоль пополам, склеиваем. Снова пополам и рисуем круглый угол, обрезаем. Приклеиваем к внутренней стороне мордочки. Загибаем и рисуем зрачки.



Лапы делаем из двух тонких полос. Складываем вдоль пополам и склеиваем. Далее, края полос загибаем, как показано на фото. Готовые лапки вставляем в крокодила.



**На белой бумаге рисуем зубы,
приклеиваем. Крокодил готов.**

