



Internationale
Unternehmensgruppe

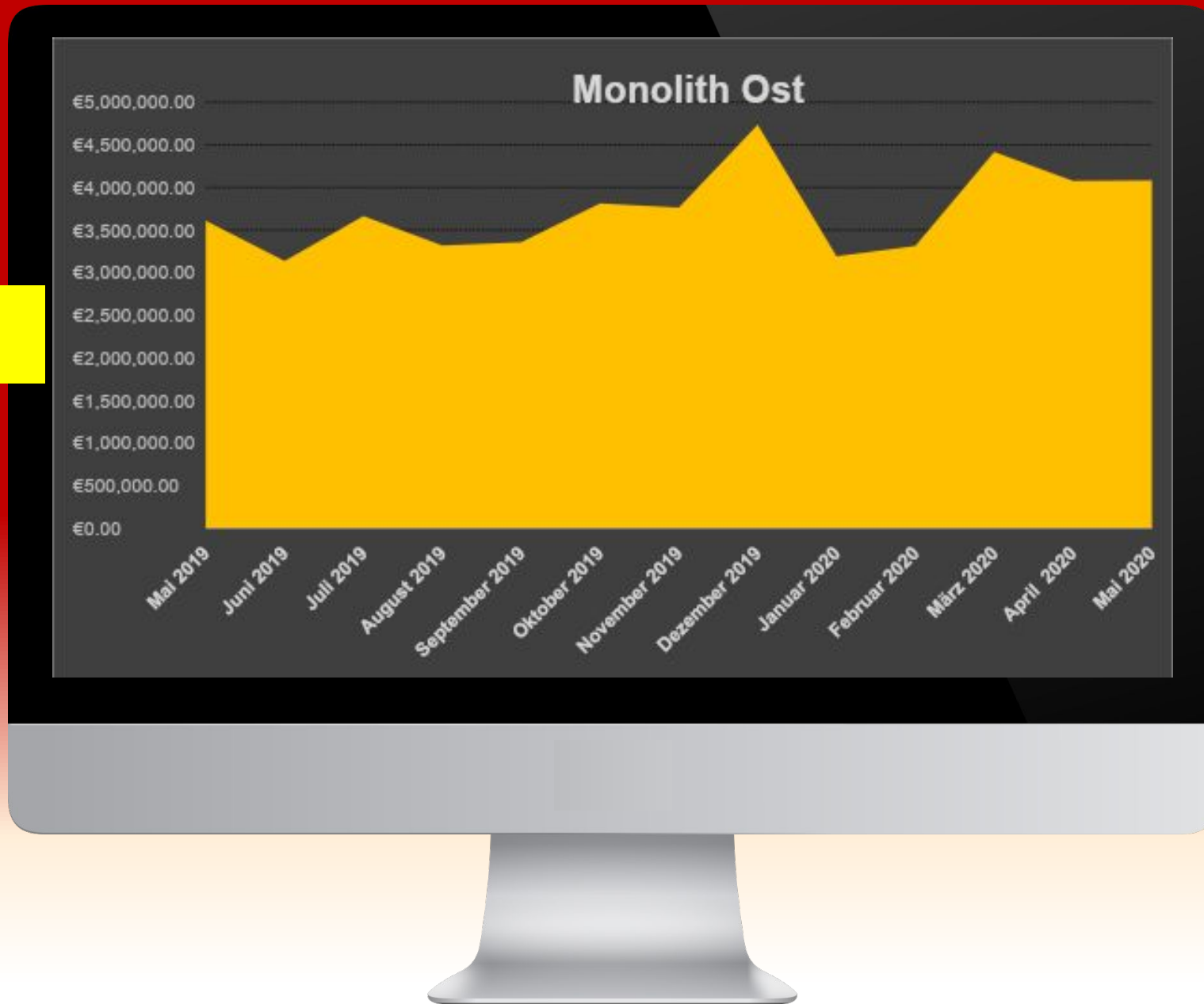
Monolith®

Jahresplanung
2020

Jahres Planung 2020

- 1) Umsatz Statistik Monolith Ost für Geschäftsjahr 2019
- 2) Umsatz Statistik alle Länder, die gehören Monolith Ost
 1. Deutschland
 2. Österreich
 3. Slowakei
 4. Kroatien
 5. Ungarn
 6. Rumänien
 7. Polen
 8. Slowakei
 9. Malta
 10. Tschechen
- 3) Umsatz Statistik Kundengruppen
- 4) Projekt Türkische Läden (THE) in Österreich
 - Umsatz Statistik
 - Partner
- 5) Projekt Schiffe
 - Einkauf
 - Verkauf
 - Gewinn
- 6) Projekt Cross Docking
 - CD-Ost-Mitte
 - CD-Süd-Mitte
- 7) Projekt TV-Spot Mix Märkte
 - Video Spot
 - Auswertung
- 8) Projekt T/K Truhe
- 9) Projekt Horeca in Österreich
- 10) Projekt Edeka CC
- 11) Projekt Halal
- 12) neue geplante Eröffnungen



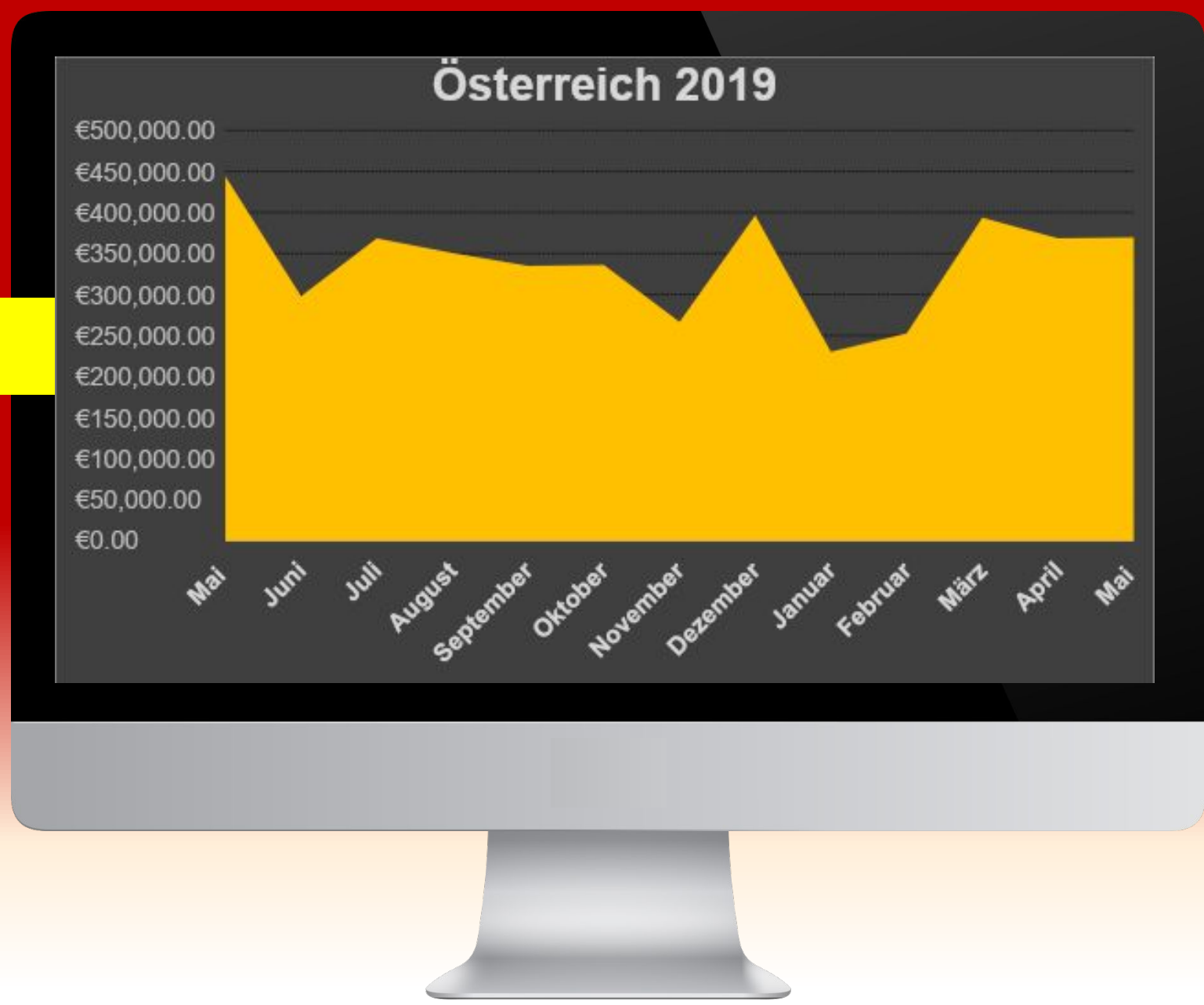


Mai 2019	3 609 804,40 €
Juni 2019	3 137 791,85 €
Juli 2019	3 662 573,47 €
August 2019	3 315 350,21 €
September 2019	3 357 178,78 €
Oktober 2019	3 814 442,38 €
November 2019	3 762 854,55 €
Dezember 2019	4 736 005,73 €
Januar 2020	3 191 866,98 €
Februar 2020	3 312 148,55 €
März 2020	4 419 376,88 €
April 2020	4 076 114,45 €
Mai 2020	4 080 797,62 €



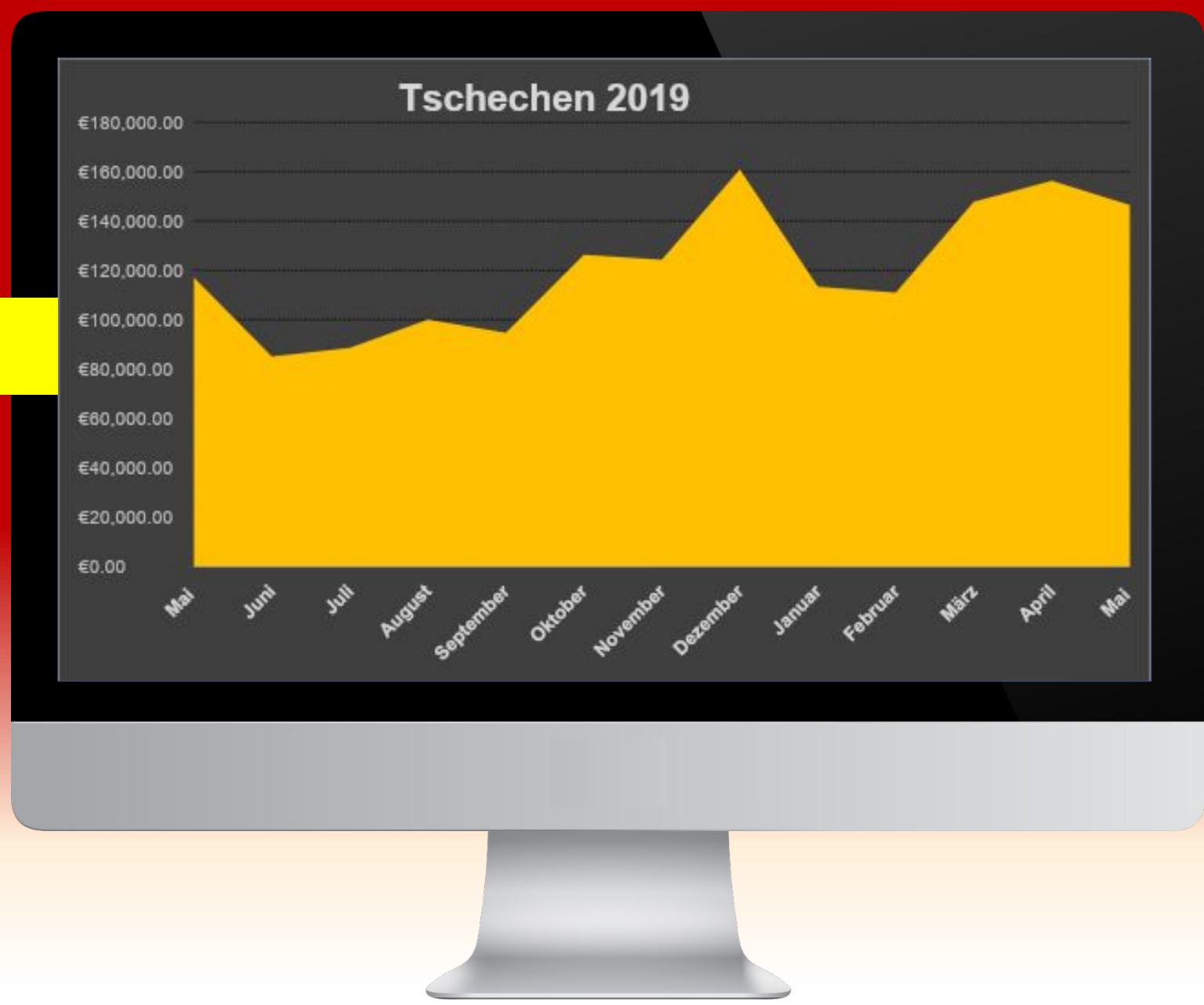
Mai 2019	2 915 783,88 €
Juni	2 652 816,75 €
Juli	3 071 305,48 €
August	2 772 791,38 €
September	2 803 984,85 €
Oktober	3 190 629,86 €
November	3 208 194,86 €
Dezember	4 002 404,38 €
Januar	2 717 175,45 €
Februar	2 811 301,06 €
März	3 683 933,90 €
April	3 380 284,99 €
Mai 2020	3 410 039,25 €





Mai 2019	444 002,89 €
Juni	298 007,69 €
Juli	368 196,44 €
August	350 637,14 €
September	335 060,39 €
Oktober	336 181,76 €
November	266 401,09 €
Dezember	396 236,74 €
Januar	230 442,99 €
Februar	252 778,39 €
März	393 888,30 €
April	368 318,23 €
Mai 2020	369 547,08 €





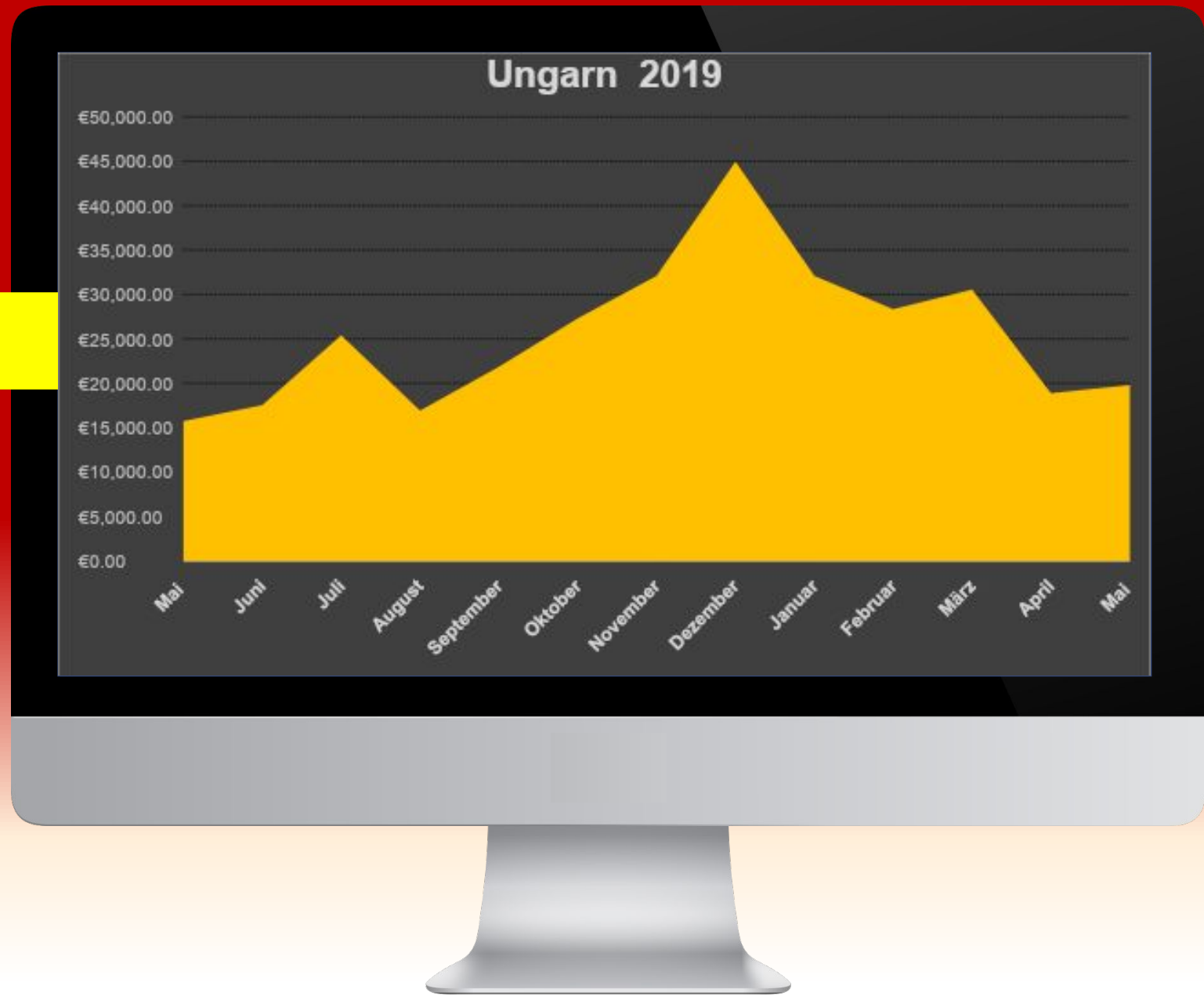
Mai 2019	117 033,53 €
Juni	85 070,25 €
Juli	88 495,59 €
August	100 084,91 €
September	94 697,47 €
Oktober	126 340,42 €
November	124 250,49 €
Dezember	160 859,24 €
Januar	113 375,04 €
Februar	110 997,02 €
März	147 840,15 €
April	156 370,37 €
Mai 2020	146 407,38 €





Mai 2019	5 664,32 €
Juni	5 821,95 €
Juli	3 694,39 €
August	4 035,99 €
September	6 305,55 €
Oktober	9 482,06 €
November	6 952,59 €
Dezember	7 267,25 €
Januar	6 061,03 €
Februar	5 582,93 €
März	5 311,62 €
April	3 977,79 €
Mai 2020	5 057,16 €





Mai 2019	15 753,07 €
Juni	17 532,99 €
Juli	25 430,96 €
August	16 910,86 €
September	21 879,07 €
Oktober	27 317,00 €
November	32 085,21 €
Dezember	44 938,15 €
Januar	32 092,81 €
Februar	28 320,77 €
März	30 555,07 €
April	18 879,25 €
Mai 2020	19 817,48 €



Mai 2019	9 244,68 €
Juni	8 518,30 €
Juli	7 255,84 €
August	7 314,99 €
September	7 131,41 €
Oktober	11 518,21 €
November	11 474,22 €
Dezember	11 187,93 €
Januar	16 336,47 €
Februar	12 500,79 €
März	15 327,90 €
April	18 675,55 €
Mai 2020	25 379,00 €





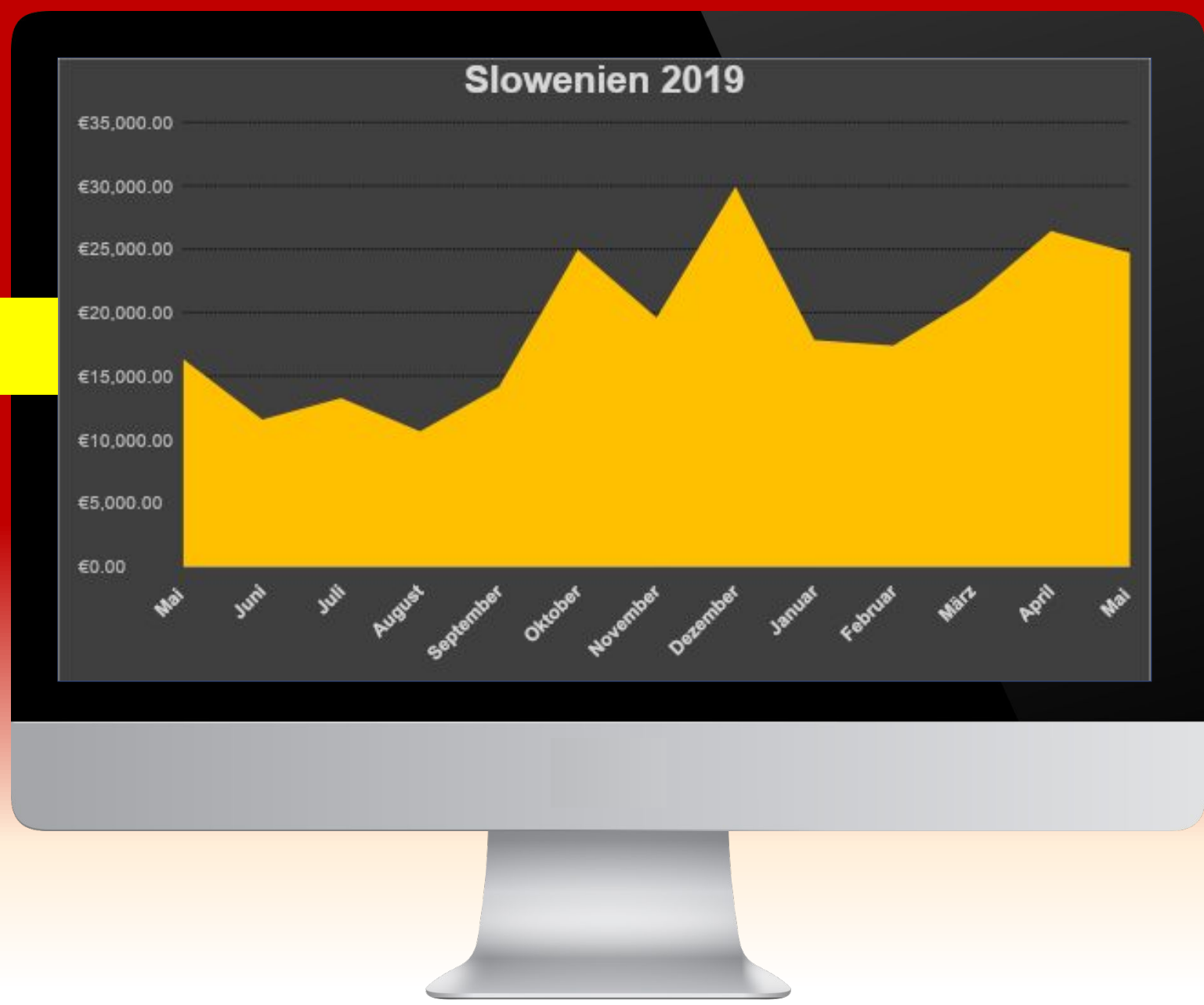
Mai 2019	42 548,95 €
Juni	18 761,90 €
Juli	23 945,82 €
August	25 665,68 €
September	24 300,46 €
Oktober	44 780,07 €
November	34 520,35 €
Dezember	20 237,41 €
Januar	22 925,34 €
Februar	29 395,99 €
März	46 721,07 €
April	60 303,79 €
Mai 2020	34 602,50 €





Mai 2019	2 011,66 €
Juni	3 314,79 €
Juli	8 341,74 €
August	2 742,30 €
September	3 627,33 €
Oktober	5 985,50 €
November	4 706,82 €
Dezember	6 120,72 €
Januar	2 284,29 €
Februar	2 452,57 €
März	9 409,89 €
April	1 614,82 €
Mai 2020	2 827,98 €





Mai 2019	16 320,75 €
Juni	11 566,91 €
Juli	13 260,24 €
August	10 621,78 €
September	14 100,52 €
Oktober	24 962,16 €
November	19 588,83 €
Dezember	29 914,65 €
Januar	17 824,85 €
Februar	17 376,55 €
März	21 135,90 €
April	26 412,03 €
Mai 2020	24 697,82 €





Mai 2019	16 238,92 €
Juni	11 913,49 €
Juli	11 171,15 €
August	8 240,74 €
September	11 518,65 €
Oktober	15 878,75 €
November	16 736,19 €
Dezember	24 750,90 €
Januar	19 169,84 €
Februar	17 434,01 €
März	22 175,25 €
April	13 962,28 €
Mai 2010	17 824,32 €

Schiffe

2018										
Monolith Sage										
Kunde	Kunde	Preisliste	Oktober	September	August	Juli	Juni	Mai	April	Gesamt
D43419	D43419	310	26 568,52 €	104 872,80 €	118 508,87 €	123 232,86 €	134 957,03 €	140 145,86 €	47 334,42 €	695 620,36 €
D63419	D63419	11	9 292,79 €	26 562,58 €	22 153,45 €	21 540,09 €	6 048,31 €	3 775,97 €		89 373,19 €
	Gesamt		35 861,31 €	131 435,38 €	140 662,32 €	144 772,95 €	141 005,34 €	143 921,83 €	47 334,42 €	784 993,55 €

2019										
Kunde	Lager	Preisliste	Oktober	September	August	Juli	Juni	Mai	April	Gesamt
D43419	Ost	310	45 064,05 €	104 573,79 €	139 049,63 €	145 700,08 €	123 381,80 €	159 722,17 €	70 013,65 €	787 505,17 €
D63419	At	11	12 315,22 €	23 650,84 €	28 674,68 €	29 211,94 €	25 808,05 €	35 797,73 €	8 374,00 €	163 832,46 €
	Gesamt		57 379,27 €	128 224,63 €	167 724,31 €	174 912,02 €	149 189,85 €	195 519,90 €	78 387,65 €	951 337,63 €

Gewinn Monolith Ost	
2018	
Rohrlös Monolith	317 332,14 €
Provision Rederei	104 000,00 €
Provision Vladimir	8 742,39 €
Gewinn Monolith	204 589,75 €
Provision 20%	37 550,00 €
Gesamt Gewinn	242 139,75 €

Gewinn Monolith Ost	
2019	
Rohrlös Monolith	432 039,16 €
Provision Rederei	137 242,15 €
Provision Vladimir	29 991,00 €
Gewinn Monolith	264 806,01 €
Provision 20%	34 310,54 €
Gesamt Gewinn	299 116,55 €



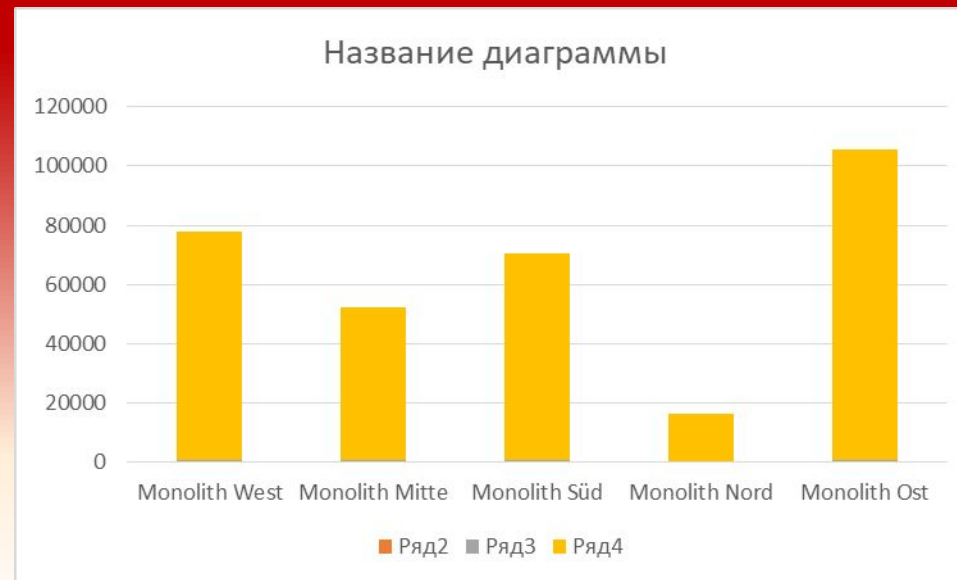
Neukunden Statistik Monolith Gruppe

Monolith Mitte	Mai 20	Apr 20	Mär 20	Feb 20	Jah 20	Dez 19	Nov 19	Okt 19	Sep19	Aug 19	Jul 19	Jun 19	Mai 19	Apr 19	Ø Monatlich	Ø Jährlich
Kunden mit Umsatz	438,00 €	527,00 €	524,00 €	503,00 €	496,00 €	544,00 €	504,00 €	486,00 €	468,00 €	431,00 €	429,00 €	427,00 €	451,00 €	450,00 €	477,00 €	6 678,00 €
Neukunden	3	2	7	9	8	7	8	8	15	10	4	7	12	9	8	109
Umsatz	1 314,00 €	1 054,00 €	3 668,00 €	4 527,00 €	3 968,00 €	3 808,00 €	4 032,00 €	3 888,00 €	7 020,00 €	4 310,00 €	1 716,00 €	2 989,00 €	5 412,00 €	4 050,00 €	3 696,86 €	51 756,00 €
Monolith Süd	Mai 20	Apr 20	Mär 20	Feb 20	Jah 20	Dez 19	Nov 19	Okt 19	Sep19	Aug 19	Jul 19	Jun 19	Mai 19	Apr 19	Ø Monatlich	Ø Jährlich
Kunden mit Umsatz	590,00 €	655,00 €	658,00 €	641,00 €	637,00 €	626,00 €	645,00 €	618,00 €	603,00 €	599,00 €	596,00 €	593,00 €	607,00 €	591,00 €	618,50 €	8 659,00 €
Neukunden	6	4	0	7	25	5	9	7	5	7	6	8	10	14	8	113
Umsatz	3 540,00 €	2 620,00 €	- €	4 487,00 €	15 925,00 €	3 130,00 €	5 805,00 €	4 326,00 €	3 015,00 €	4 193,00 €	3 576,00 €	4 744,00 €	6 070,00 €	8 274,00 €	4 978,93 €	69 705,00 €
Monolith Nord	Mai 20	Apr 20	Mär 20	Feb 20	Jah 20	Dez 19	Nov 19	Okt 19	Sep19	Aug 19	Jul 19	Jun 19	Mai 19	Apr 19	Ø Monatlich	Ø Jährlich
Kunden mit Umsatz	274,00 €	302,00 €	306,00 €	297,00 €	296,00 €	331,00 €	320,00 €	303,00 €	300,00 €	318,00 €	290,00 €	307,00 €	307,00 €	308,00 €	304,21 €	4 259,00 €
Neukunden	2	10	6	3	1	1	5	4	1	3	1	7	4	4	4	52
Umsatz	548,00 €	3 020,00 €	1 836,00 €	891,00 €	296,00 €	331,00 €	1 600,00 €	1 212,00 €	300,00 €	954,00 €	290,00 €	2 149,00 €	1 228,00 €	1 232,00 €	1 134,79 €	15 887,00 €
Monolith Ost	Mai 20	Apr 20	Mär 20	Feb 20	Jah 20	Dez 19	Nov 19	Okt 19	Sep19	Aug 19	Jul 19	Jun 19	Mai 19	Apr 19	Ø Monatlich	Ø Jährlich
Kunden mit Umsatz	509,00 €	562,00 €	575,00 €	569,00 €	606,00 €	588,00 €	569,00 €	571,00 €	548,00 €	534,00 €	529,00 €	507,00 €	519,00 €	510,00 €	549,71 €	7 696,00 €
Neukunden	4	14	7	14	13	7	11	14	11	12	18	22	30	16	14	193
Umsatz	2 036,00 €	7 868,00 €	4 025,00 €	7 966,00 €	7 878,00 €	4 116,00 €	6 259,00 €	7 994,00 €	6 028,00 €	6 408,00 €	9 522,00 €	11 154,00 €	15 570,00 €	8 160,00 €	7 498,86 €	104 984,00 €

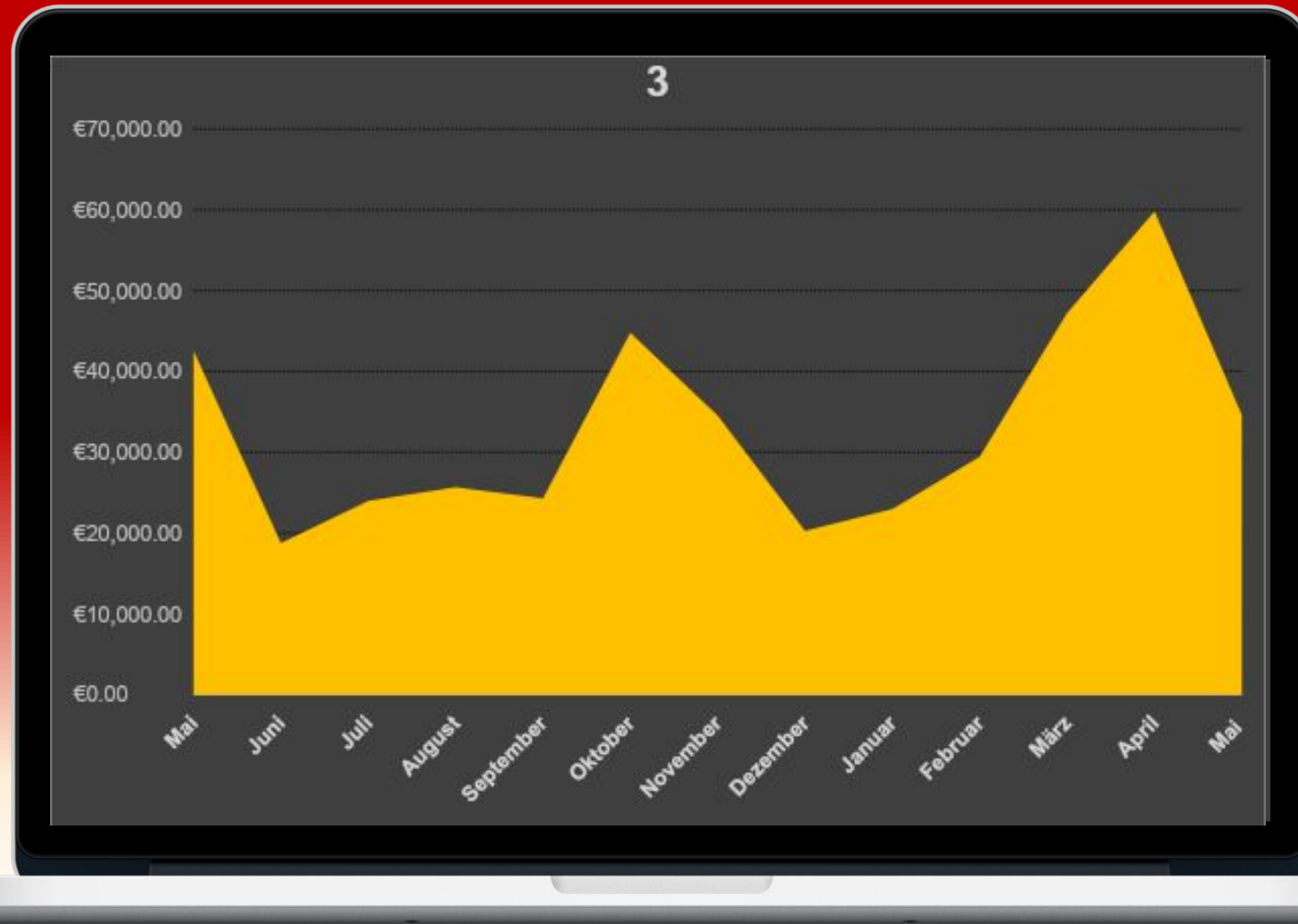


Neukunden Statistik Monolith Gruppe

Monolith Gruppe	Neue Kunden	Ø Monatlich pro Kunde	Ø Jährlich alle Kunden
Monolith West	157	486,21 €	76 999,00 €
Monolith Mitte	109	477,00 €	51 756,00 €
Monolith Süd	113	618,50 €	69 705,00 €
Monolith Nord	52	304,21 €	15 887,00 €
Monolith Ost	193	549,71 €	104 984,00 €



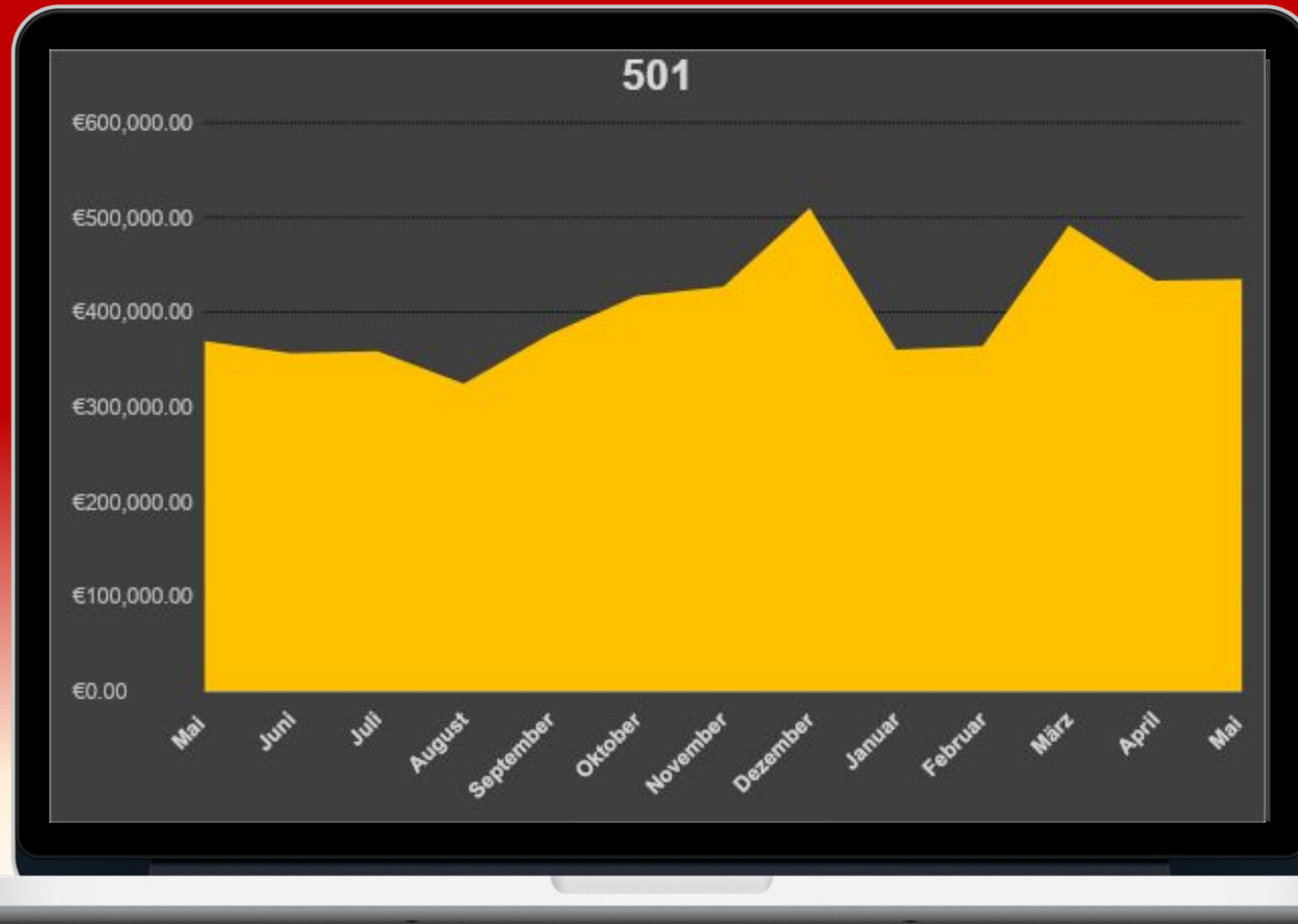
Kundengruppe 3



Mai 2019	42 548,95 €
Juni	18 761,90 €
Juli	23 945,82 €
August	25 665,68 €
September	24 300,46 €
Oktober	44 780,07 €
November	34 520,35 €
Dezember	20 237,41 €
Januar	22 923,94 €
Februar	29 395,99 €
März	47 204,41 €
April	59 820,45 €
Mai 2020	34 602,50 €

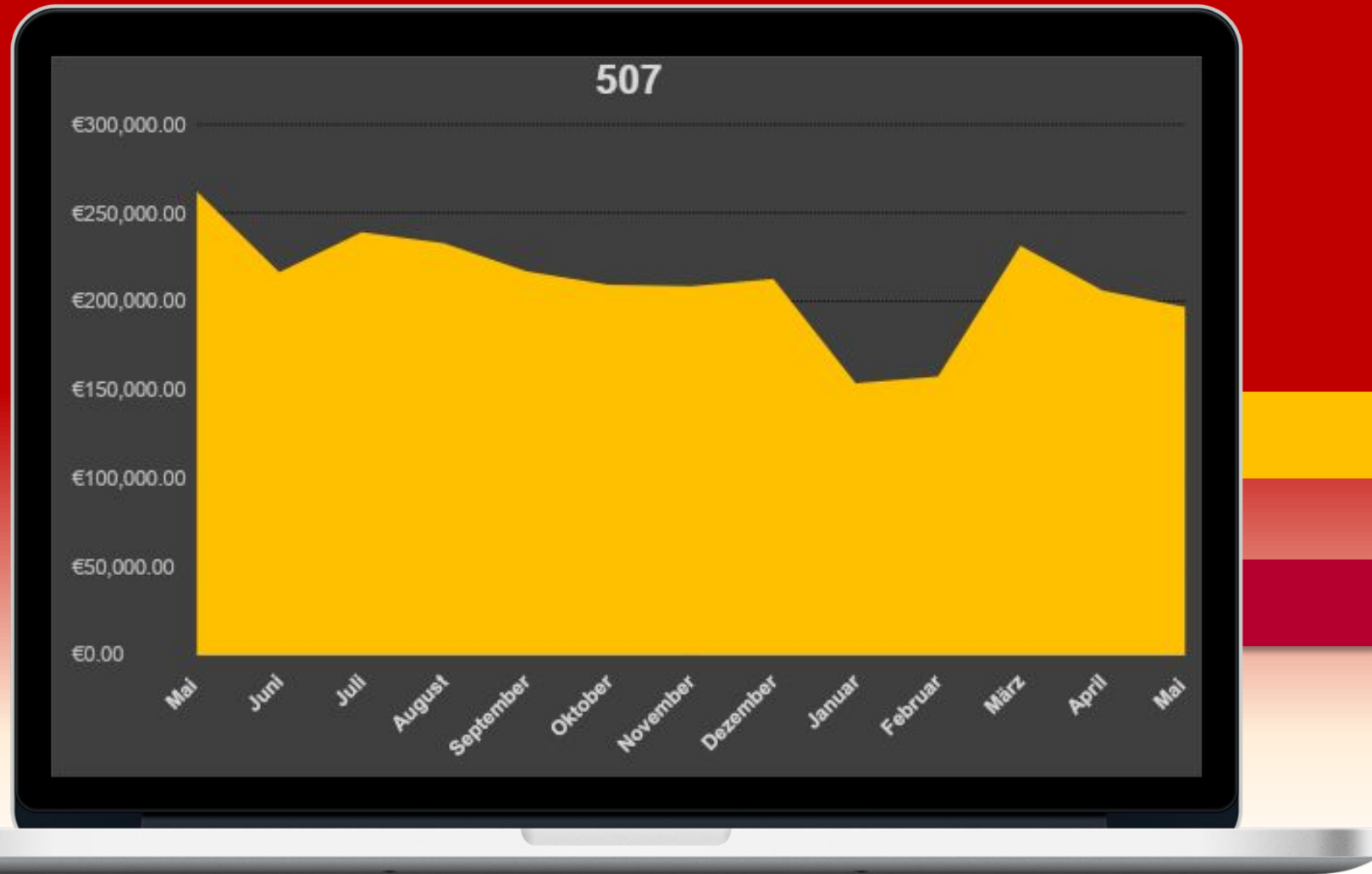


Kundengruppe 501



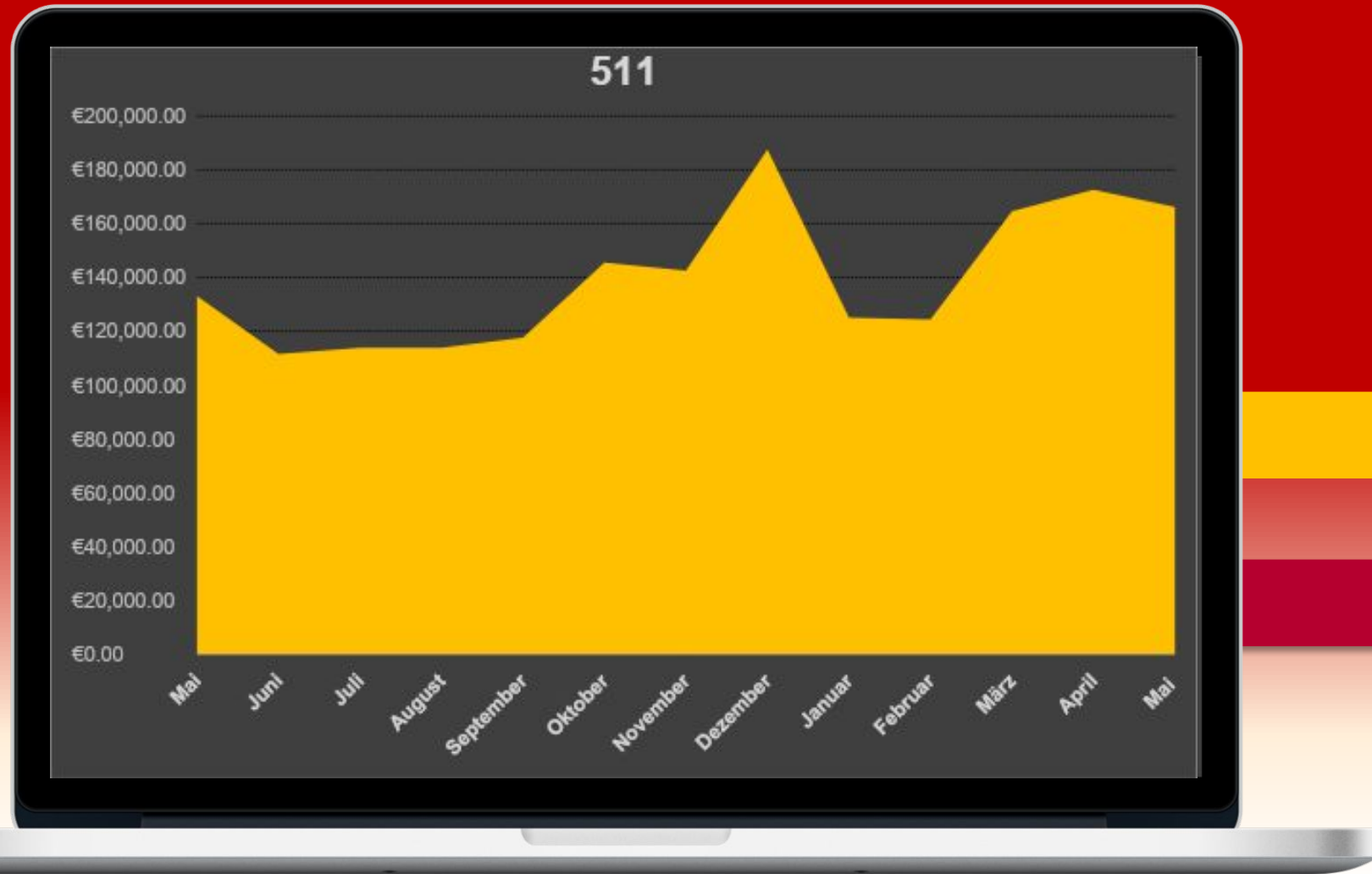
Mai 2019	369 656,86 €
Juni	356 365,98 €
Juli	358 924,94 €
August	324 115,42 €
September	376 753,58 €
Oktober	417 315,08 €
November	426 983,59 €
Dezember	509 914,14 €
Januar	360 285,54 €
Februar	364 141,66 €
März	491 698,38 €
April	433 259,08 €
Mai 2020	434 856,18 €

Kundengruppe 507



Mai 2019	262 056,11 €
Juni	216 392,27 €
Juli	239 102,66 €
August	232 784,60 €
September	217 013,04 €
Oktober	209 368,90 €
November	208 305,14 €
Dezember	212 438,76 €
Januar	153 630,11 €
Februar	157 286,57 €
März	231 371,01 €
April	205 984,73 €
Mai 2020	196 706,55 €

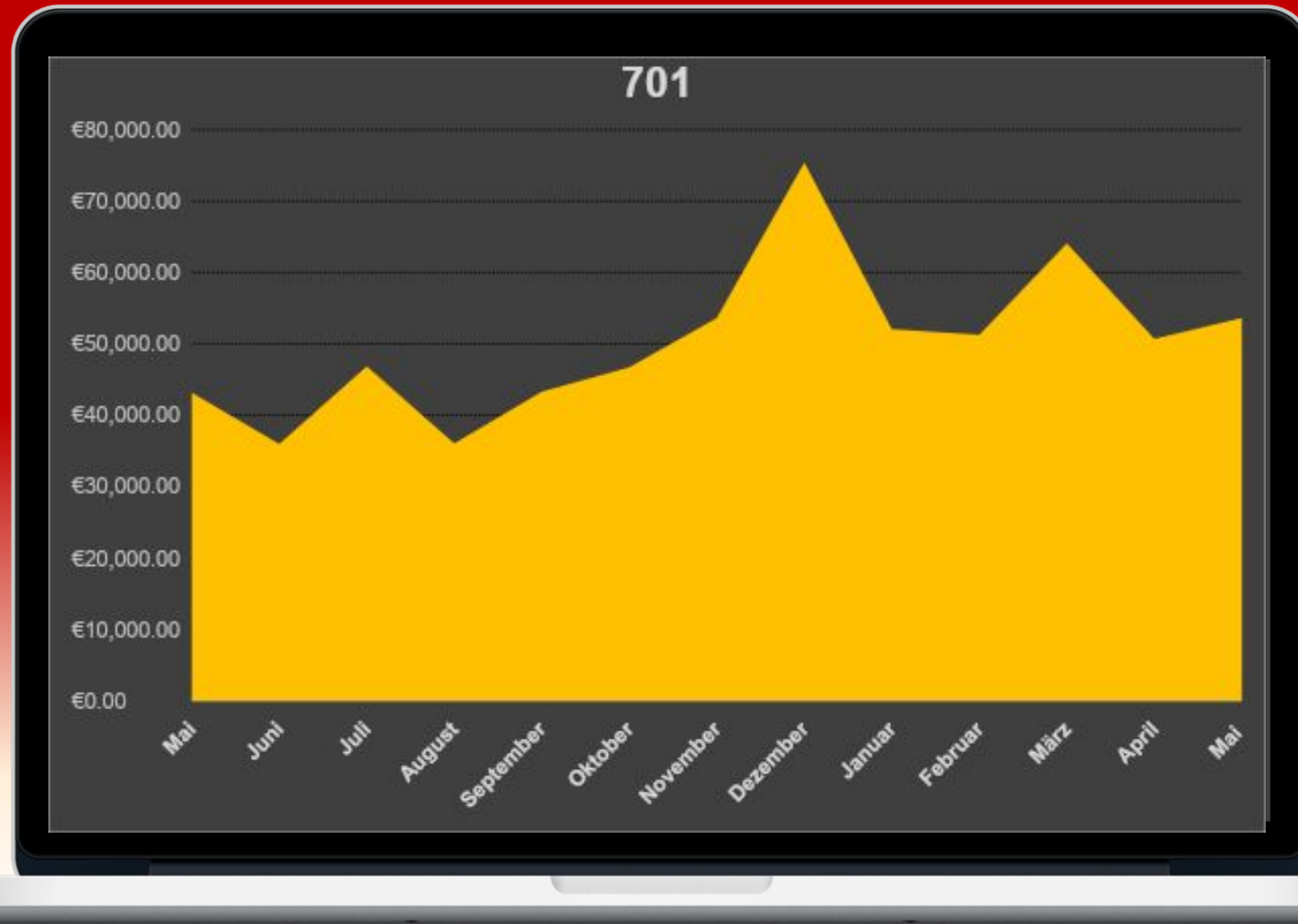
Kundengruppe 511



Mai 2019	133 034,01 €
Juni	111 583,36 €
Juli	113 876,48 €
August	113 768,03 €
September	117 505,61 €
Oktober	145 446,13 €
November	142 552,90 €
Dezember	187 539,29 €
Januar	125 048,68 €
Februar	124 278,53 €
März	164 531,19 €
April	172 525,40 €
Mai 2020	166 176,56 €

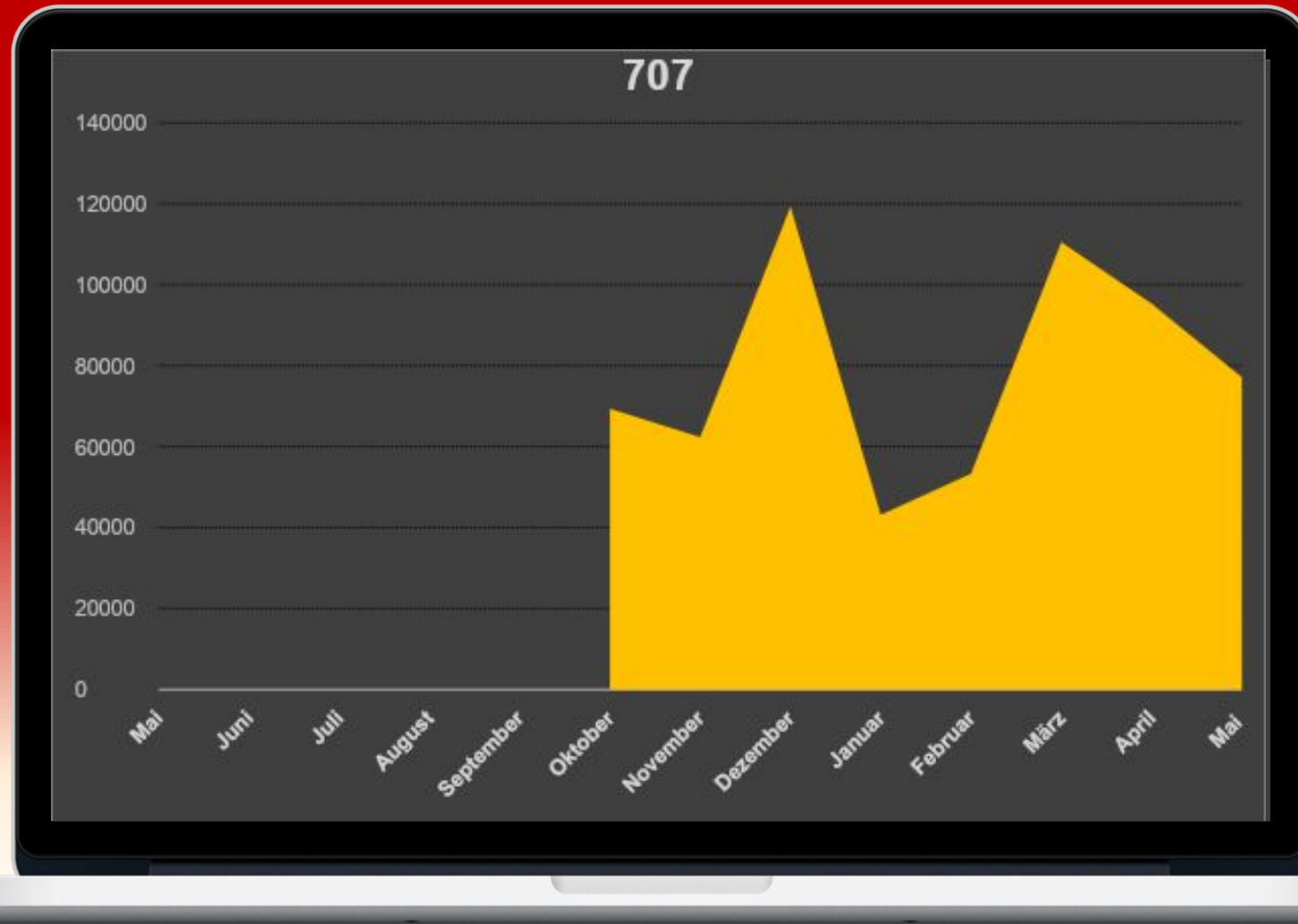


Kundengruppe 701



Mai 2019	43 149,06 €
Juni	35 988,69 €
Juli	46 833,48 €
August	36 037,06 €
September	43 265,40 €
Oktober	46 711,81 €
November	53 639,14 €
Dezember	75 382,74 €
Januar	52 031,70 €
Februar	51 269,48 €
März	64 061,86 €
April	50 704,16 €
Mai 2020	53 637,36 €

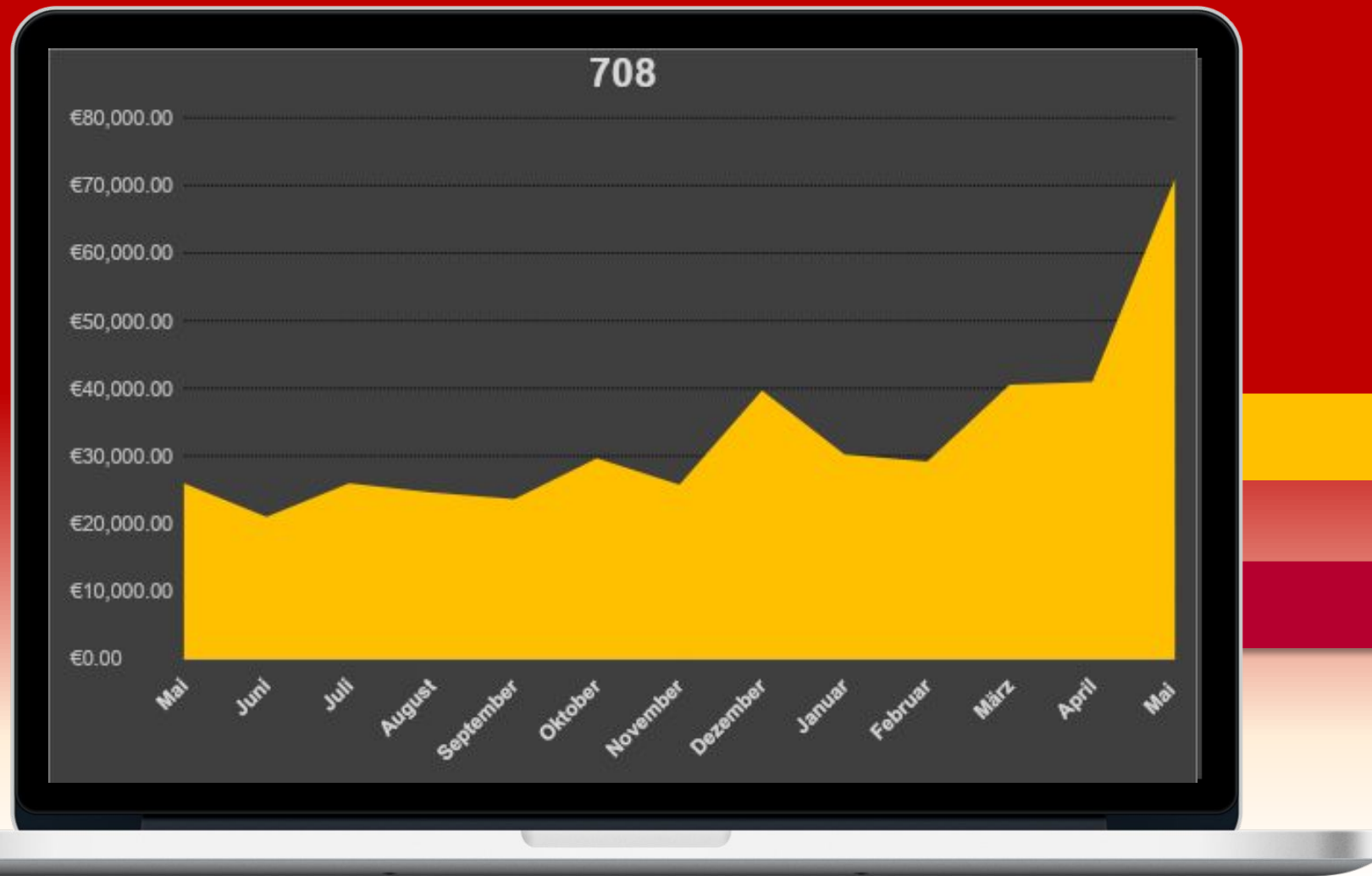
Kundengruppe 707



Mai 2019	
Juni	
Juli	
August	
September	
Oktober	69 327,79 €
November	62 334,66 €
Dezember	119 290,33 €
Januar	43 159,62 €
Februar	53 278,38 €
März	110 514,15 €
April	95 299,98 €
Mai 2020	77 128,29 €



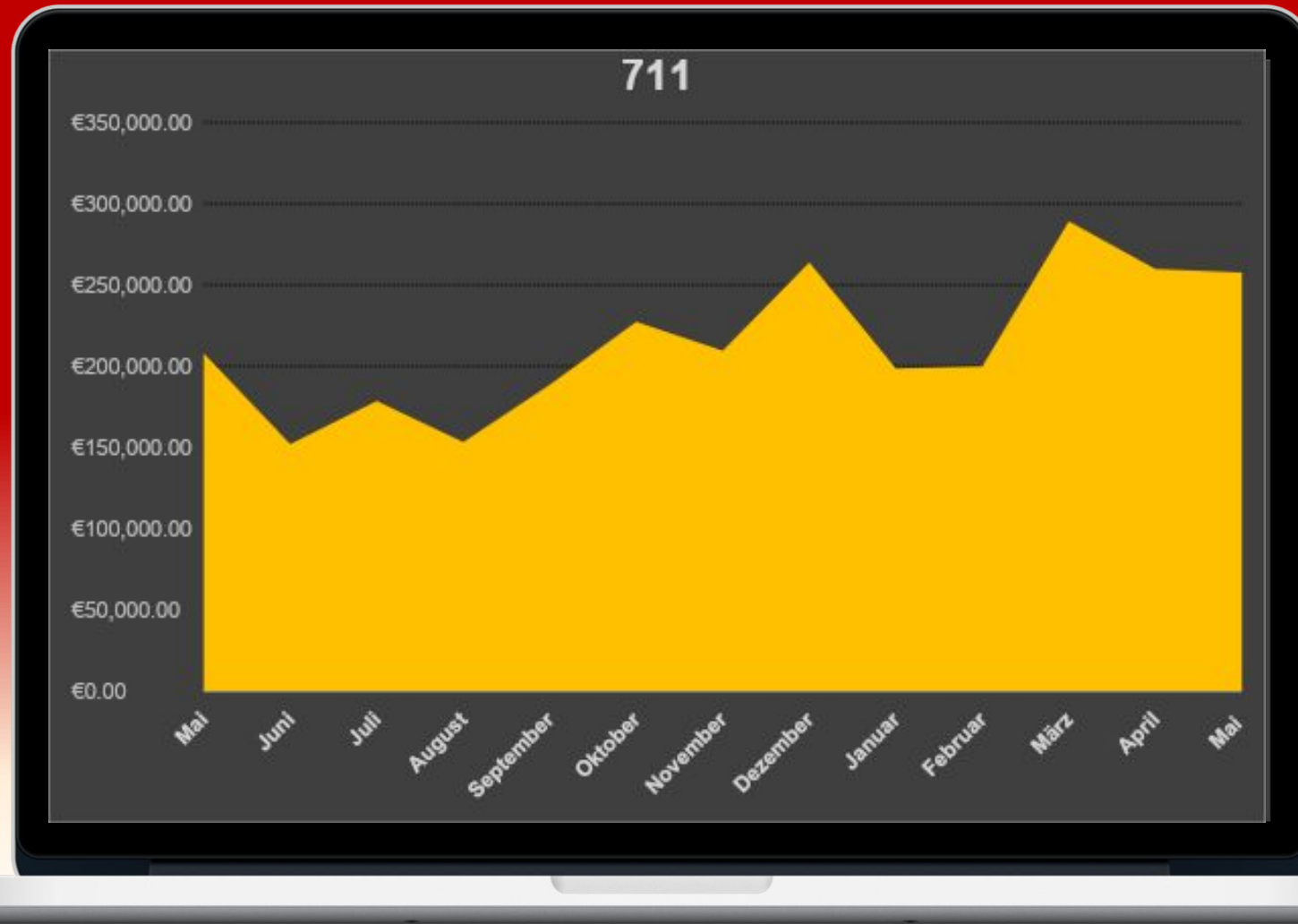
Kundengruppe 708



Mai 2019	25 997,64 €
Juni	20 964,24 €
Juli	25 973,23 €
August	24 608,45 €
September	23 612,28 €
Oktober	29 648,88 €
November	25 739,08 €
Dezember	39 699,55 €
Januar	30 200,81 €
Februar	29 140,49 €
März	40 563,40 €
April	40 941,69 €
Mai 2020	70 949,25 €



Kundengruppe 711



Mai 2019	207 885,75 €
Juni	151 930,21 €
Juli	178 513,16 €
August	153 284,40 €
September	188 602,48 €
Oktober	227 284,03 €
November	209 351,29 €
Dezember	263 956,91 €
Januar	198 661,11 €
Februar	199 751,00 €
März	289 304,21 €
April	259 984,27 €
Mai 2020	257 555,96 €





Danke