

МКУК г. Новосибирска

«Центральная городская библиотека им. К. Маркса»



Рекомендации по составлению презентации в Microsoft Power Point

*Типичные ошибки, трудности, пути
преодоления*

Рекунова Елена Юрьевна,
начальник инновационно-методического отдела



Титульный лист

На первом слайде Вашей презентации целесообразно разместить:

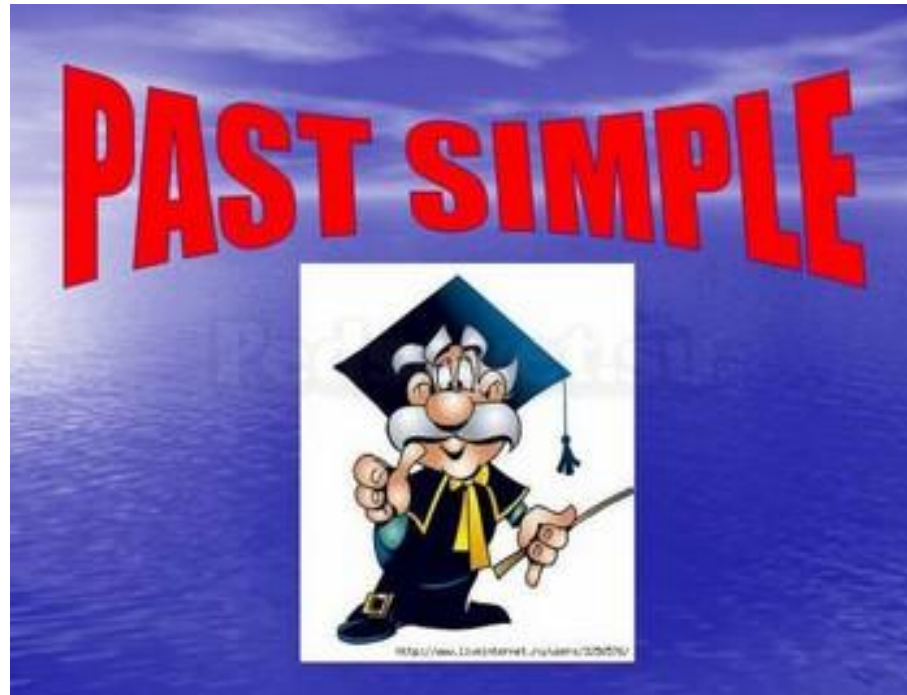
1. Название темы доклада (проекта);
2. Указать Ф.И.О. автора (членов коллектива);
3. Отметить название ОУ (по уставу);
4. Указать занимаемую должность;
5. По желанию автора, внизу первого слайда отмечается дата проведения мероприятия.



Группа требований к содержанию презентации

- Ваша презентация будет «выигрышна» если вы отметить на слайде цели и задачи, более того они будут разрешимы на протяжении всей презентации;
- Обозначена актуальность, значимость представленного опыта;
- Структура презентации логична, каждый факт и мысль переходят от одного слайда к другому;
- Каждый слайд читаем и понятен (без комментариев докладчика).
- В презентацию включены выводы;
- Все заключения подтверждены достоверными источниками.

Ошибки, связанные с оформлением слайдов



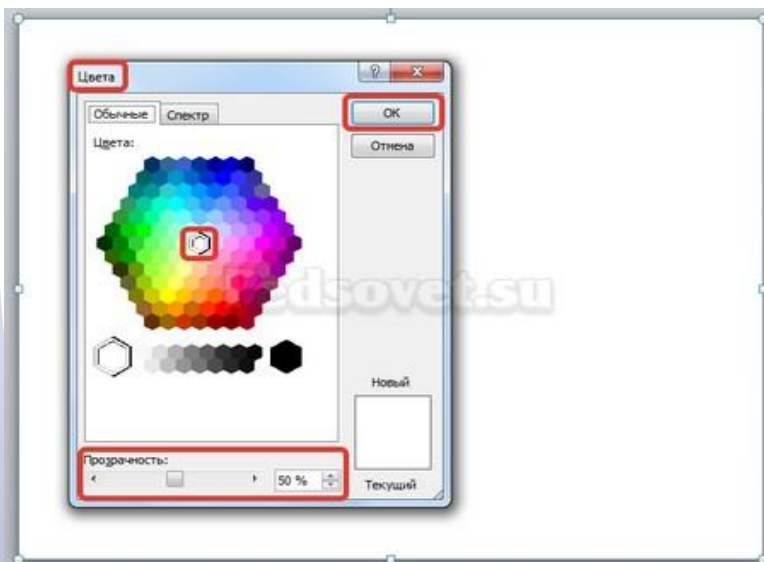
Ошибка 1. Фон слайда не сочетается с темой презентации.

Ошибка 2. Использован фон, который входит в набор программы PowerPoint.

Ошибка 3. Слишком яркий и активный фон презентации.



Если в качестве фона должен быть яркий рисунок,
то лучше уменьшить его яркость.



Если в качестве фона должен быть яркий рисунок, то лучше уменьшить его яркость.



Ошибка 4. Использование несогласующихся цветов, отсутствие единого стиля оформления слайдов.




Избегайте стилей, который будут отвлекать от самой презентации; вспомогательная информация (управляющие кнопки) не должны преобладать над основной информацией (текст, рисунки).

Цветовые решения (фон)

выбирайте более холодные тона (синий, зеленый), избегайте ярких насыщенных колоритов, главное ваше представление, презентация выступает лишь сопутствующим фоном Ваших мыслей.



На одном слайде рекомендуется использовать не более трех цветов: для фона, для заголовка и для текста.



**Ошибка 5. Избыток текста на слайде,
размещение на слайде неструктурированного текста.**

- Количество текста на слайде регулируется с учетом назначения самой презентации и категории людей, на которых она рассчитана.
- С точки зрения эффективного восприятия текстовой информации один слайд, в среднем, должен содержать 7 - 13 строк.
- На слайде следует располагать список не более чем из 5-6 пунктов, в каждом из которых – не более 5-6 слов.
- С точки зрения содержания, текст на слайде - это определения, выводы, формулы, перечень объектов и пр.
- Помните правило «Один слайд – одна идея».

Ошибка 6. Попытка разместить на слайде большой объем информации, используется более 90% пространства слайда.



«Тихий Дон»

Роман «Тихий Дон» о донском казачестве в Первой мировой и Гражданской войнах; это произведение, объединяющее несколько сюжетных линий, называют эпопеей.

Писатель-коммунист, в годы Гражданской войны бывший на стороне красных, Шолохов значительное место в романе уделяет белому казачеству, а его главный герой — Григорий Мелехов — в конце повествования так и не «приходит к красным». Это вызвало нарекания коммунистической критики; однако столь неоднозначный роман был лично прочитан И.В.Сталиным и одобрен им к печати.

За роман «Тихий Дон» Шолохову была присуждена Сталинская премия 1-й степени. В день начала Великой Отечественной войны Михаил Шолохов перечислил свою премию за роман «Тихий Дон» в Фонд обороны страны.



Начало пути

Николай Лунин родился 22 мая 1915 года в г. Ряжске Рязанской области в семье железнодорожника. Вскоре мальчик с родителями переезжает в Новосибирск. Окончив 7 классов, юноша поступает в железнодорожное ФЗУ на станции Новосибирск. Начал трудовую деятельность слесарем в паровозном депо, чуть позже помощником машиниста. Уже с 1935 года Николай самостоятельно водил поезда. **В 1940 году выступил инициатором починя ремонта поездов силами ремонтников депо и самой паровозной бригады.**

Чтобы слайд принял законченный вид можно использовать в качестве фона — фон-рамку.



Сергей Владимирович Михалков
родился 13 марта 1913 года в Москве, на
ул. Волхонка, д. №6

Репозитив

elephantko.ucoz.ru


The slide features a decorative border with ornate corner flourishes. It contains a black and white portrait of a young boy on the left and a black and white street scene on the right. The street scene shows a wide street with buildings, including one with a prominent tower. A watermark 'Репозитив' is visible over the street scene. In the bottom left corner, there is a small illustration of a stack of books and a quill pen. In the bottom right corner, there is a small illustration of a quill pen and a dark inkwell. The text is centered at the top in a serif font.

Найдите ошибку в оформлении текста на слайде.

Ошибка 7. Весь текст написан ЗАГЛАВНЫМИ буквами.

Ошибка 8. Использование неудобочитаемых шрифтов, особенно в качестве шрифта основного текста.





Ошибка 9. Лишние и недостающие точки, пробелы, скобки и проч. ошибки написания текста.

текст (текст в скобках), текст

- Между всеми словами должен стоять один пробел.
- После всех знаков препинания перед началом следующего текста должен стоять пробел.

Это текст: раз, два, три. Текст

- Во всей презентации в словах с ё должно быть ё или е.

«Чемпион Америки»

- ✓ В возрасте 55 лет богатырь совершает почти двухлетнее турне по США
- ✓ Овладевает приёмами вольной борьбы
- ✓ Выступает в Нью-Йорке, Чикаго, Филадельфии, Лос-Анжелесе, Сан-Франциско и др. городах, побеждая сильнейших борцов
- ✓ Газеты мира называли его «чемпионом Америки»



Найдите ошибки)

Питание

- Поддубный принимал пищу строго по часам.
- Он был вегетарианцем.
- Любил мучные изделия (тогда не принято было считать калории), фрукты и мёд.
- Он отказался от курения и табака!



Продолжение обучения



Обычная школа началась с 4 класса после переезда семьи в Москву.

Первый выход в частное издательство детских книг - стихи «Сказка про медведя»

1927 год – переезд в Пятигорск.

1928 год (15 лет) – первая публикация стихотворения «Дорога»

1930 год – окончание школы и начало самостоятельной жизни.



elena@anki.ucoz.kz



В 1936 году происходит событие, изменившее всю жизнь писателя. Он публикует в газете «Правда» стихотворение «Светлана», которое понравилось И.Сталину. И в 1937 г Михалков становится членом Союза писателей СССР. В 1939 году С.В. Михалков получает первый орден - орден Ленина.



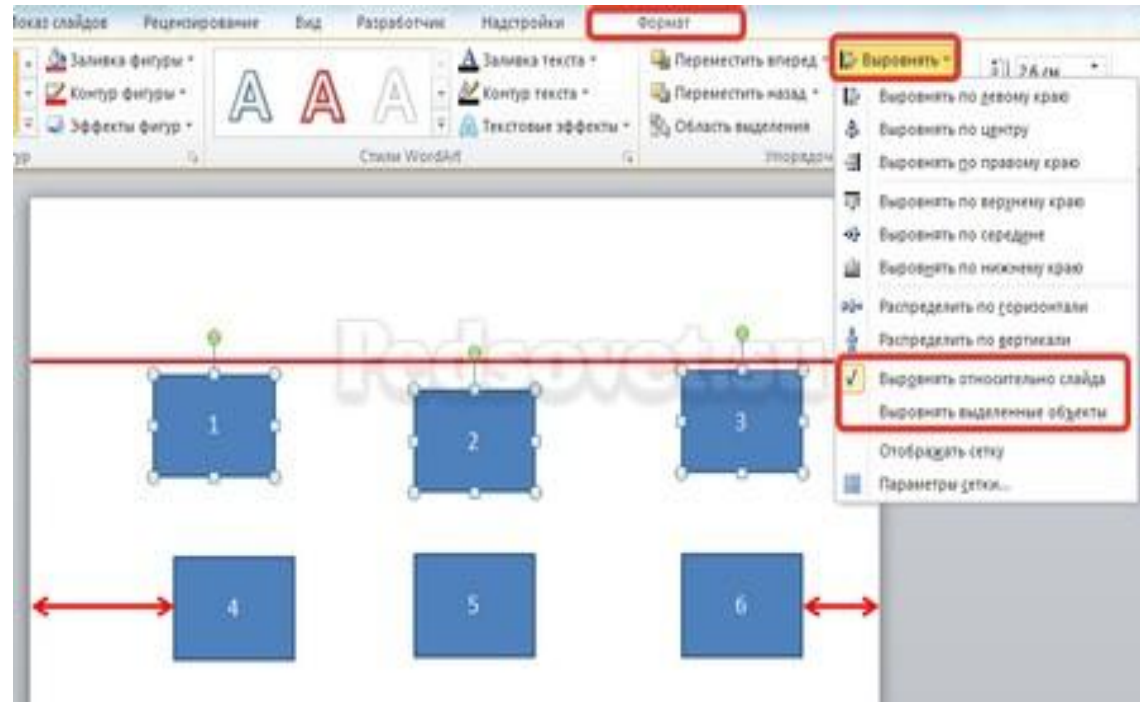
elena@anki.ucoz.kz



Использование рисунков и фотографий

- фотографии и рисунки должны быть четкими, высокого качества;
- соответствие фотографий, рисунков (как зрительного ряда) текстовому содержанию (фото и рисунки необходимо подписывать);
- разумное дозирование количества фотографий и рисунков в презентации и на одном слайде (как правило, это 3-5 изображений для иллюстрации одной идеи).

Ошибка 10. Нет выравнивания фигур, текста относительно краев слайда или друг друга.



Ошибка 11. От слайда к слайду смещаются одинаковые элементы на слайде.



Ошибка 12. Искажение пропорций изображений.

И.Репин «Иван Грозный убивает своего сына»

1582 год Александровская слобода, в гневе царь убил сына посохом с тяжелым железным наконечником прямо в висок, это также причина почему его назвали Грозным. Придя в себя после содеянного, страшно горевал об этом, потому как другой его сын Федор не годился для унаследования трона.



ИВАН ГРОЗНЫЙ



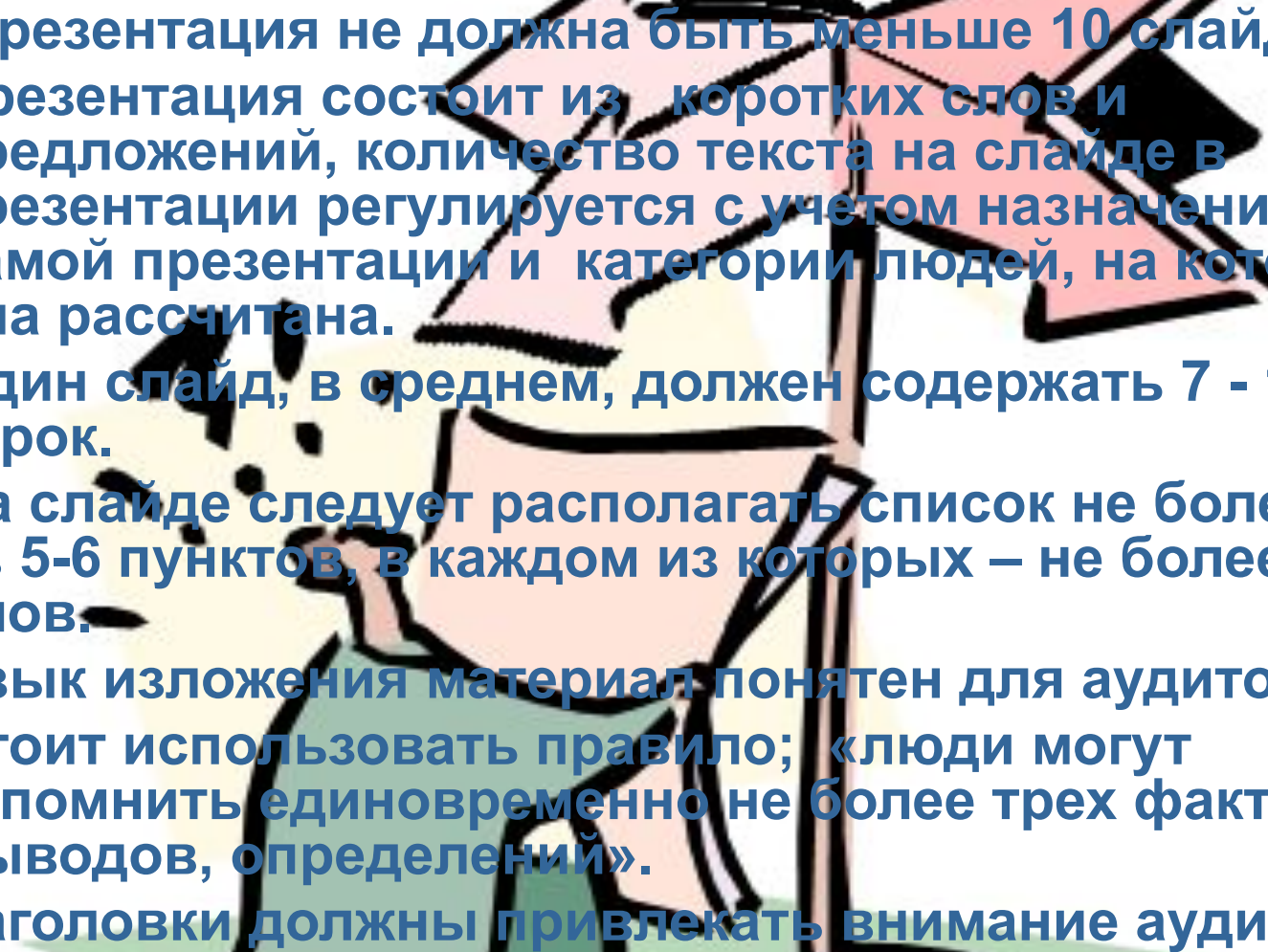
Какая ошибка в использовании изображений?



Приведем
практический
пример
Антипрезентации



Объем презентации.

- Презентация не должна быть меньше 10 слайдов
 - Презентация состоит из коротких слов и предложений, количество текста на слайде в презентации регулируется с учетом назначения самой презентации и категории людей, на которых она рассчитана.
 - Один слайд, в среднем, должен содержать 7 - 13 строк.
 - На слайде следует располагать список не более чем из 5-6 пунктов, в каждом из которых – не более 5-6 слов.
 - Язык изложения материал понятен для аудитории.
 - Стоит использовать правило; «люди могут запомнить одновременно не более трех фактов, выводов, определений».
 - Заголовки должны привлекать внимание аудитории.
- 

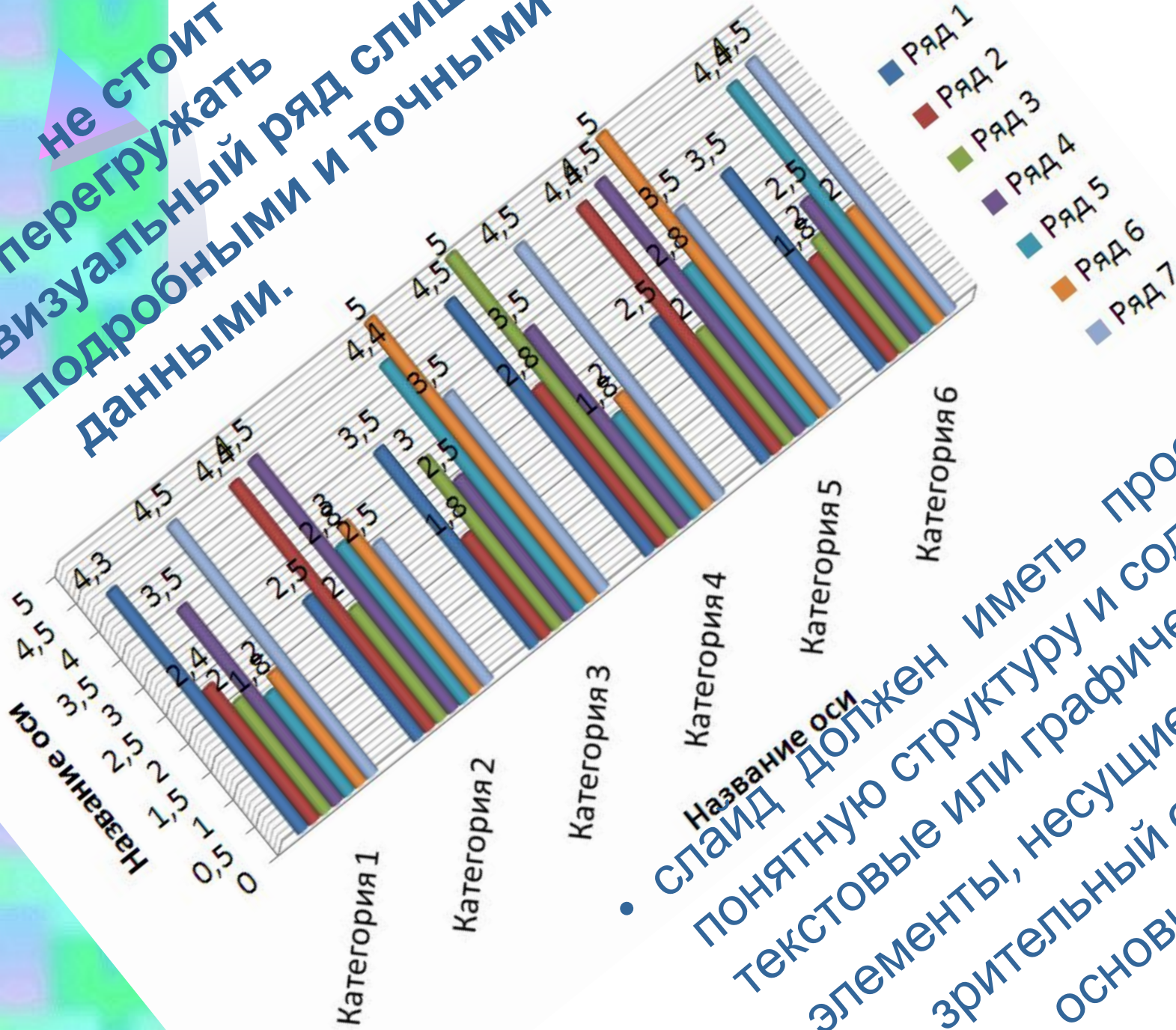
Критерии содержания:

• Соответствие содержания презентации занятию (воспитательную мероприятия) учебного



• Соответствие целям, структуре самого мероприятия презентации

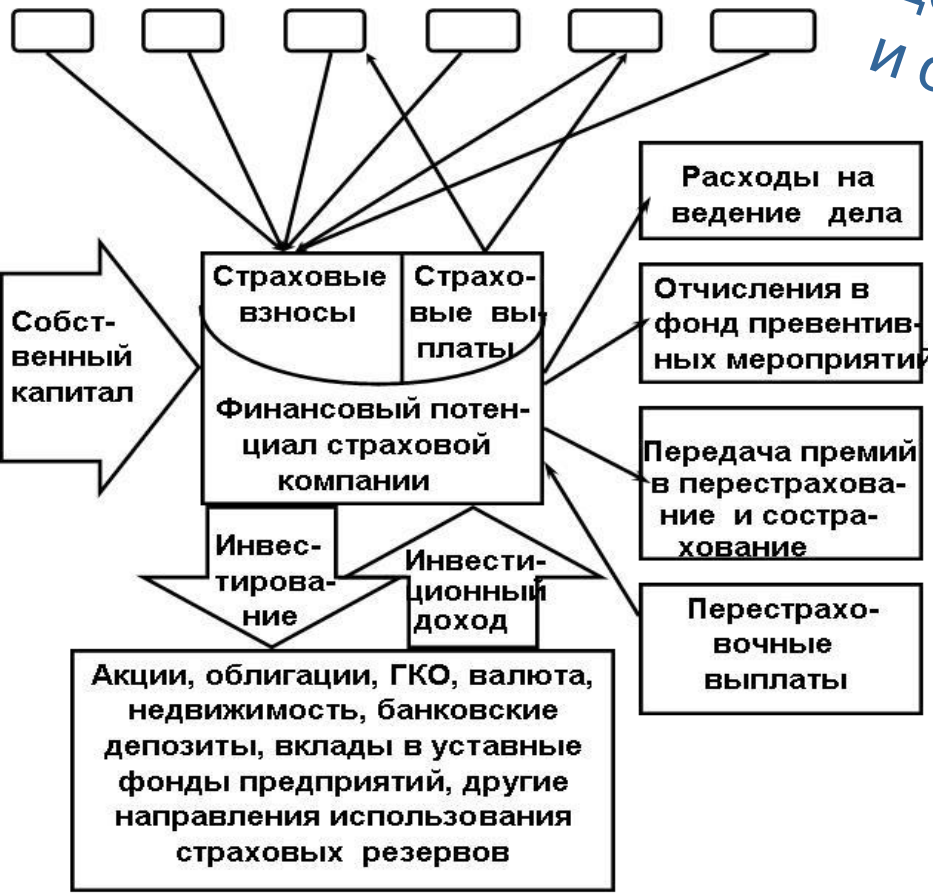
не стоит
перегружать
визуальный ряд слишком
подробными и точными
данными.



- слайд должен иметь простую, понятную структуру и содержать текстовые или графические элементы, несущие в себе зрительный образ как основную идею слайда;

- Назначение презентации – визуальное сопровождение деятельности педагога. Презентация выступает как средство педагогического процесса.

- Содержание презентации определяется формой организации образ-го процесса, где эта форма используется... и Учитывается соответствие целям и структуре



- Презентация–инструмент предъявления визуального ряда, назначение которого – создание цепочки образов. Простая и понятная структура; Текстовые и графические элементы как идея слайда; Цепочка образов соответствует логике.

Поддача материала для аудитории:

Предпочтительно
горизонтальное расположение
информации.

- Наиболее важная информация должна располагаться в центре экрана.
- Если на слайде располагается картинка, надпись должна располагаться по ней.



Объем презентации

- В презентации не должно быть меньше 10 слайдов;
- Презентация состоит из коротких слов и предложений;
- Один слайд, в среднем, должен содержать 7 - 10 строк;
- Стоит использовать правило: «люди могут запомнить одновременно не более трех фактов, выводов, определений»;
- Заголовки должны привлекать внимание аудитории.



Подача материала для аудитории

- Наиболее важная информация должна располагаться в центре экрана;
- Предпочтительно горизонтальное расположение информации;
- Если на слайде располагается картинка, надпись должна располагаться под ней;
- Минимизируйте количество предлогов, наречий, прилагательных.



*Спасибо за
внимание!*

