

Иванова Римма Анатольевна
МАОУ лицей №12

Мой дом - мой образ жизни

Урок изобразительного искусства

для 7 класса

по программе Б.М. Неменского

Екатеринбург

2020



Е. Куменко

Дом

Мимо текла, текла река,
Плыли куда-то облака.
Шел человек, была дорога
Нелегка.

А человек мечтал о том,
Что он построит где-то дом
И поселится счастье с ним
В доме одном.

Дом, как известно всем давно,
Это не стены и окно,
Даже и стулья за столом –
Это не дом.

Дом – это там, куда готов
Ты возвращаться вновь и вновь
Радостным, добрым, нежным, злым,
Еле живым...

Дом – это там, где нас поймут,
Там, где надеются и ждут,
Где ты забудешь о плохом –
Это твой дом.

Такой дом мог построить большой шутник





А это дом
необщительного,
нелюдимого
человека, чей
принцип в жизни:
«Мой дом – моя
крепость».


А это дом для
любопытного,
увлекающегося
человека, который
любит
путешествовать.



на море



в деревне




в горах



Мне
хотелось
бы жить ...


в пустыне



в городе




в лесу



камня



снега



ткани




металла




и стекла

Мой дом
был бы
построен
из...

песка



подручных



материалов



куба



ботинка




шара



айсберга

Я бы
построил
дом в
форме...



корабля




скалы

Архитектор из Великобритании Цветан Тошков представил проект «City in the Sky» — комплекс в форме лотосов, возвышающиеся над всеми зданиями в городе. На вершине этих футуристических «лотосов» раскинутся парки и зоны отдыха,



Созданный по инициативе Национального экологического института Южной Кореи комплекс раскинулся на 33000 гектаров. Это будет уникальное место, в клиновидных теплицах которого станут проводиться исследования в области экологии.





Ещё посмотреть как придумывают и рисуют архитектуру художники можно используя эти адреса

Cobra Towers Kuwait — один из самых обсуждаемых в сети архитектурных проектов. Небоскреб-город высотой в 1 километр планируют построить в Кувейте к 2030 году.



https://www.pinterest.ru/search/pins/?q=%23aquarell&rs=hashtag_closeup

Video.Painting by Kristina Gavrilova.

@xtina_gavrilova_art in Instagram #aquarell #art #painting #watercolor #watercolour #sketch #paint #drawing #sketching #sketchbook #travelbook #archisketcher...

<https://pin.it/1t14ACy>

<https://pin.it/2v3UddL>

И так, ВАРИАНТЫ детских РИСУНКОВ







ДОМ-ПЛАКСА




ДОМ-КОКЕТКА




ДОМ-РАСТРЕПА



ДОМ-ПОЖИРАТЕЛЬ



ДОМ-АРТИСТ



ДОМ-СОЛДАТ



Рис. 2. Представление мира (позиция) и пос...









Дома на деревьях



Дома в виде планет или фруктов









Итак, вы определились, где и в каком доме вам хотелось бы жить, теперь начинаем воплощать вашу мечту в реальность – создавать проект будущего дома.

1. Возьмите альбомные листы, изобразите на них 2-3 эскиза вашего будущего дома, определяя местонахождение, форму вашего дома . Не забывайте о возможности выбора вертикального и горизонтального формата рисунка.

Ваш дом может быть обычным, сказочным или фантастическим

2. Рисунки вы можете выполнять любыми материалами, даже цветными карандашами, советую выполнить вначале на маленьких листах упражнения, которые помогут вам вспомнить, как цветными карандашами можно изобразить небо, землю, воду, растения.

3. Дорабатывать свои рисунки вы можете акварелью, тушью, гуашью и гелевыми ручками, и другими материалами по желанию

обратите внимание на экран.



Готовые рисунки нужно сфотографировать или отсканировать и выслать мне в ЭлЖур сообщением, прикрепив к нему фото



**Фотографию назвать :
Фамилия Имя , класс**



Урок окончен

Домашнее задание : закончить рисунки и выслать их в электронном виде