

L/O/G/O



# РОДИТЕЛЬСКОЕ СОБРАНИЕ №2

3 В класс

2019-2020

# ПОВЕСТКА ДНЯ

1

Ребёнок и гаджеты

2

Итоги 2 четверти

3

3 класс: программа, режим, требования

4

Жизнь класса

5

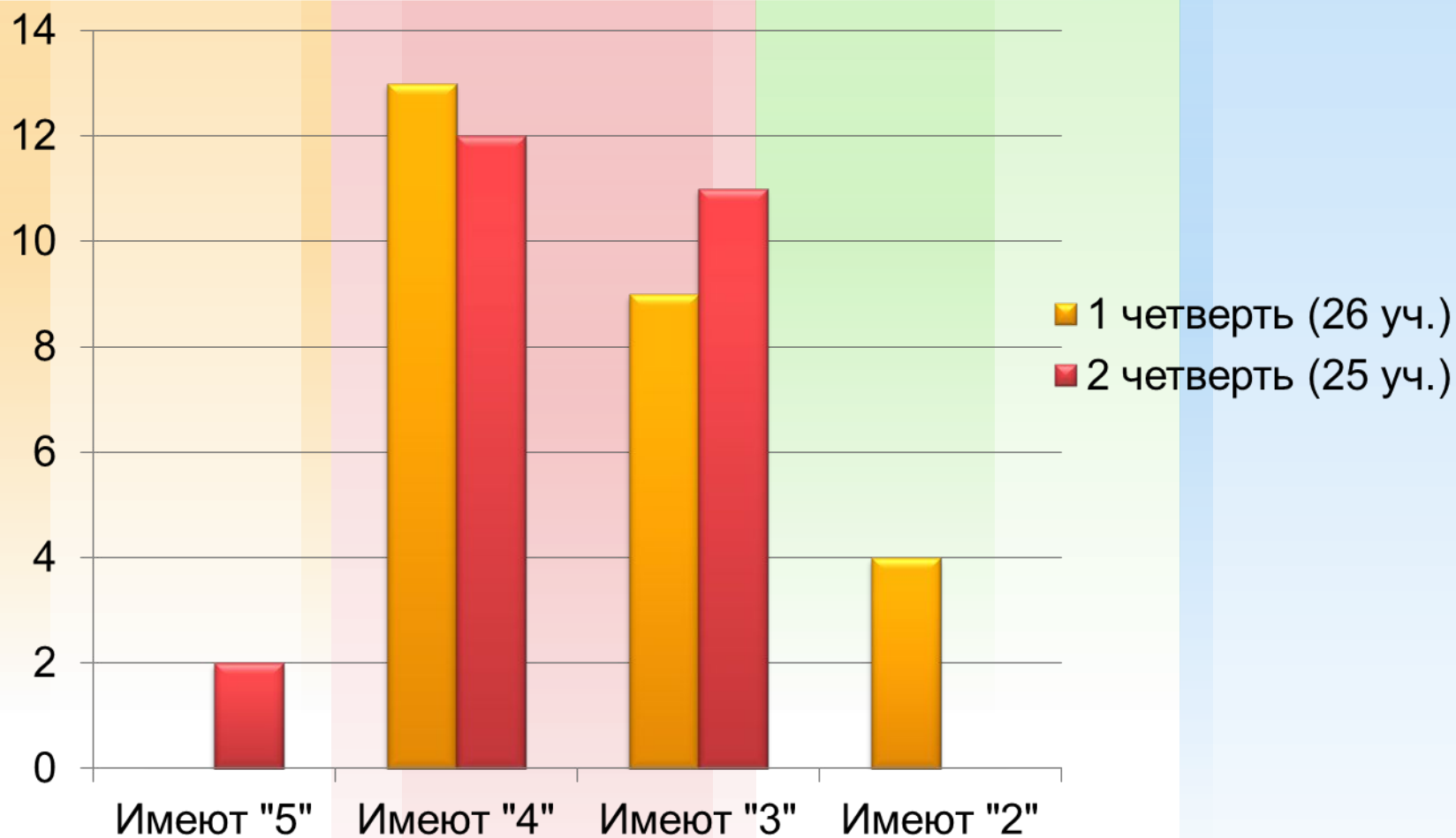
Разное



# Итоги 2 четверти:

- 1. Отличники: 2
- 2. С одной «4» : 2
- 3. Хорошисты: 10
- 4. Троечники: 11

# Итоги 2 четверти:



**Выбыли:** Бобров Сергей

# Наиболее сложные темы

табличное  
умножение и  
деление

внетабличное  
умножение  
и деление

примеры  
на порядок  
действий

Доли

составные задачи

математика

```
graph TD; M(математика) --- T1[табличное умножение и деление]; M --- T2[внетабличное умножение и деление]; M --- T3[примеры на порядок действий]; M --- T4[Доли]; M --- T5[составные задачи];
```

# Наиболее сложные темы

Словарные  
слова

Списать текст ( при  
выполнении д.з –  
чтение задания)

Безударная гласная

Русский язык

Непроизносимая  
согласная

Фонетический  
разбор

# Навыки чтения

- темп
- правильность
- выразительность
- понимание прочитанного

Начало года  
1 полугодие:  
больше 75  
слов за 1  
минуту

Конец года  
2 полугодие:  
больше 90  
слов за 1  
минуту

5

- Изо, труды – готовность к урокам
- Физ –ра - форма ( + с 3 четверти – лыжи)
- Окружающий мир ( пересказ, понимание материала, работа в тетрадях)



# Как приучить ребёнка к самостоятельности в приготовлении уроков?

- **Математика.** Таблицу умножения повесьте над кроватью и учите по ней и умножать, и делить сразу. Учите всю таблицу. Задачи учите читать и представлять. Если ребенок не может справиться с задачей, покажите, как это сделать на примере аналогичной задачи.
- **Чтение.** Один раз ребенок читает сам. Потом он пересказывает вам прочитанное. Если неточно перескажет какое-то место, пусть читает еще. Так уходим от бессмысленных повторов. Обязательно читайте на ночь с ребенком книжки вслух, по очереди, а где возможно и по ролям.

- ***Русский язык.*** При трудностях выполните все задания вслух, но не пишите в учебнике ни букв, ни слов. При письменном выполнении ребенок еще раз все вспоминает. Уйдите из комнаты, пока он не выполнит задание, не стойте за спиной.
- ***Окружающий мир*** – не только по книге. Выпишите дополнительные журналы. Делайте оттуда интересные вырезки и подбирайте тексты. Это пригодится в 4 классе.

# Пожелание

- **РАДУЙТЕСЬ ТОМУ, ЧТО У ВАС ЕСТЬ ТАКОЕ СЧАСТЬЕ – С КЕМ-ТО ДЕЛАТЬ УРОКИ, КОМУ-ТО ПОМОГАТЬ ВЗРОСЛЕТЬ!**



# Родительский университет

## Задание № 1

Старший ребенок у нас в свое время ходил в группу продленного дня. Уроки там делал кое-как, ну и успеваемость была соответствующая. Поэтому младшему строго-настрого наказала: без нас уроки не делать. Я прихожу после 18 часов, мы ужинаем и садимся за уроки. Я сижу рядом, при необходимости подсказываю или заставляю переделывать.

### Вопросы:

Должен ли ребенок дожидаться родителей, чтобы выполнить домашнее задание?

Как вы думаете, должно ли домашнее задание выполняться сначала в черновом варианте, а потом в тетради?

# Родительский университет

## Задание № 2

Мы с женой сразу договорились: пусть Светлана учится сама, как может. Я и в тетрадки не заглядываю. Жена иногда интересуется. Но мы считаем, раз ученица – Света, то пусть и свои учебные проблемы решает сама. Что не понимает, у ребят, у учительницы спросит, а уж отметка – что заработает, то и получит. Двойку получит, значит, гулять не пойдет, а как иначе?

### Вопросы:

Как вы оцениваете поведение родителей?

Нужно ли помогать ребенку в учебной деятельности?


Если ребенок получит двойку, то какие будут ваши действия?

# Разное

**Занятость ребят во внеурочное время  
(записаны, но не ходят)**



**Участие в школьных конкурсах, акциях.**



**Участие в олимпиадах, дистанционных конкурсах.**




# Акция «Каникулы!»











L/O/G/O



**СПАСИБО**