

PREGNANCY TEST WITH DETERMINATION OF THE CHILD'S SEX



Most frequently asked question: BOY or GIRL?



OUR TEST WILL HELP YOU!



Pregnancy test with determination of the child's sex

A pregnancy test measures a hormone in the body called human chorionic gonadotropin (HCG). HCG is a hormone produced during pregnancy. It appears in the blood and urine of pregnant women as early as 10 days after conception

Our test also calculating hormones in your body and proximately gives the child's sex in percentage



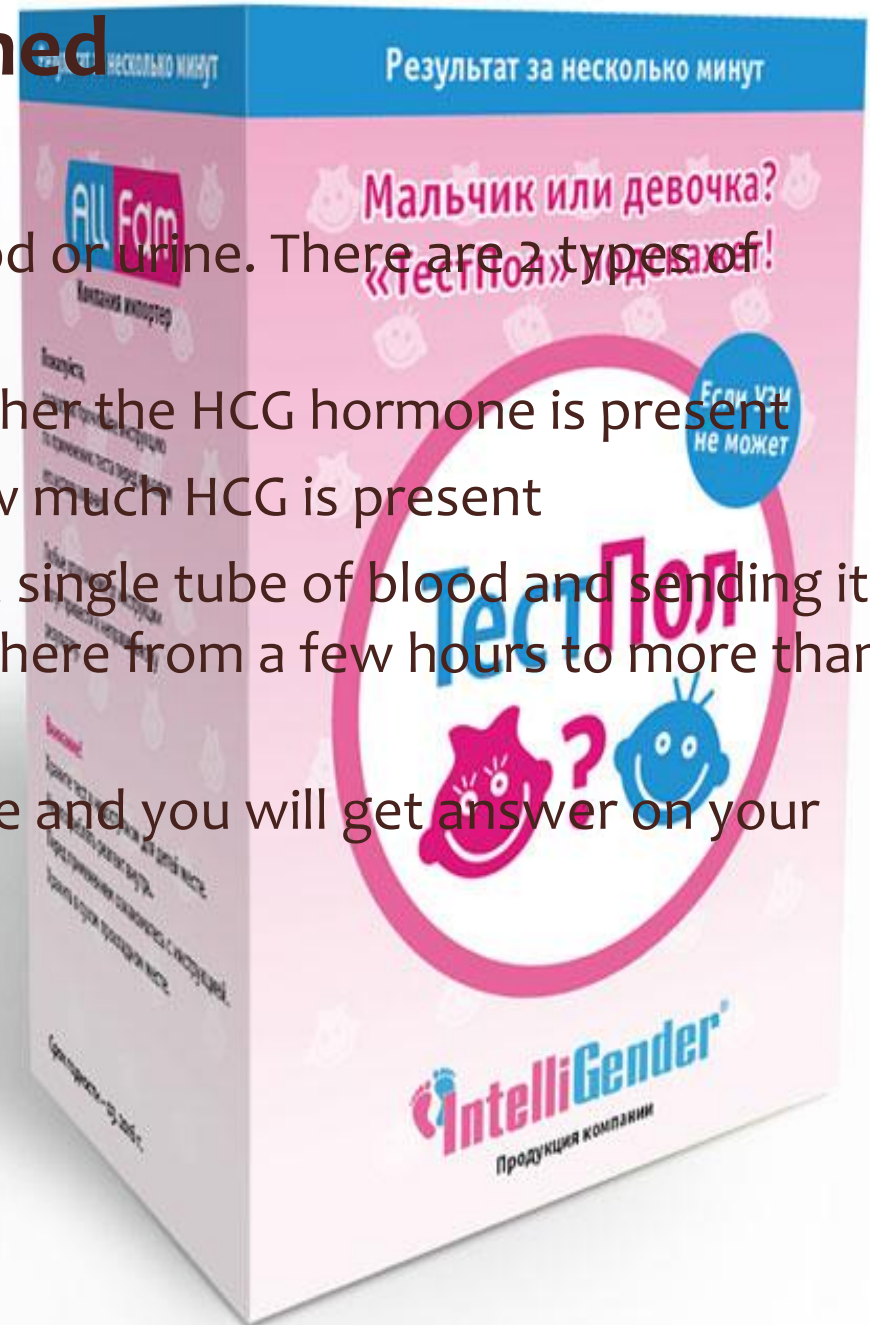
How the Test is Performed

A pregnancy test is done using blood or urine. There are 2 types of blood tests:

- Qualitative, which measures whether the HCG hormone is present
- Quantitative, which measures how much HCG is present

The blood test is done by drawing a single tube of blood and sending it to a laboratory. You may wait anywhere from a few hours to more than a day to get the results.

With our test you will not lose time and you will get answer on your question immediately



Why the Test is Performed

This test is done to:

- Determine if you are pregnant
- Diagnose abnormal conditions that can raise HCG levels
- You will see a percentage possible child's sex



Market segmentation

- Geographic-Moscow, 40km from Moscow, big cities
- Demographics-pregnant women. 17-45 age, with income >60.000 rub
- Psychographic –interest in family and children
- Behaviour- readiness to buy, occasion is pregnancy



Digital

Skyscraper
120 x 600
Pixels



SLIDER (EXPANDED SIZE) 950 X 550 PIXELS



SLIDER (ORIGINAL SIZE) 950 X 90 PIXELS



Site

Инструкция

Принцип действия

Где купить ТестПол

Вопросы и ответы

Документы

Исследования

Статьи о поле ребенка

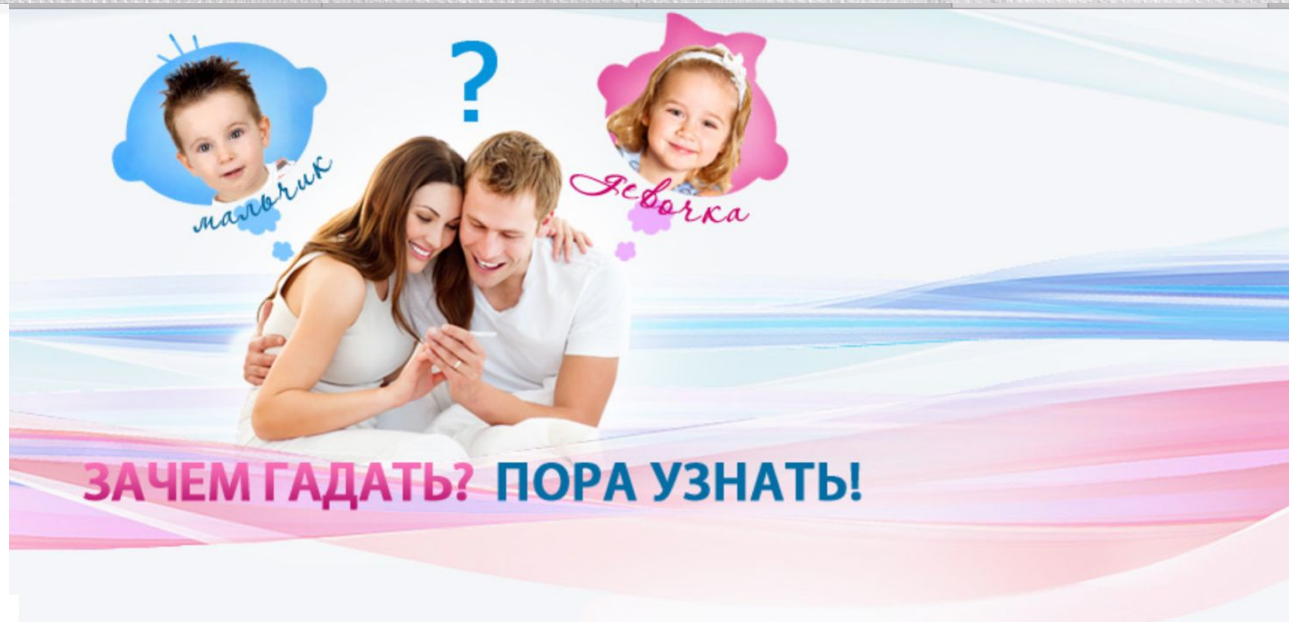
Биологические основы пола

Беременность

Планирование пола ребенка

Календарь беременности

Методы определения пола



Инновационный тест по определению пола ребенка - ТестПол. Определить пол ребенка по моче. Прогноз пола ребенка на ранних сроках

Легендарный гендерный тест, уникальность которого заключается в том, что он позволяет **определить абсолютно безопасным методом с высокой точностью** пол будущего ребенка на ранних сроках беременности **за 5 минут!** В 2007 году в США появился инновационный гендерный тест, который позволяет определить пол будущего ребенка уже после восьмой недели внутриутробного развития.

Точность определения пола ребенка с помощью ТестПол составляет более 90%

Гендерный тест «ТестПол» - это простой анализ мочи, схожий с тестом на беременность. Для него используется утренняя моча и специальный набор реактивов, которые вступают в реакцию с гормонами эмбриона в моче матери. Для определения пола вашего малыша достаточно, чтобы прошло 8 недель после зачатия (или 6 недель с момента прекращения менструации). Для получения результата достаточно пяти минут. Этот тест достаточно прост, чтобы сделать его дома. Тест для определения пола ребенка «ТестПол» можно проводить до 34 недели беременности.


Advertising campaign: Press

- Magazines: **VOGUE**, **WOMEN SECTER**, **COSMOPOLITAN**, 7 дней, Караван Историй, **Allure**, Домашний Очаг, **ELLE**, Между Нами
- Frequency: monthly



Outdoor


- Billboards, which are situated near clinics: monthly



Contracts with



Мать и дитя
ГРУППА КОМПАНИЙ



РИГЛА



ЖЕНСКАЯ
КОНСУЛЬТАЦИЯ



Advertising

- YOUTUBE advertising

Safari Файл Правка Вид История Закладки Окно Справка

PREGNANCY TEST RESULTS!!! - YouTube


https://www.youtube.com/watch?v=sGLaQGAvjw

Apple Яндекс Google iCloud Википедия Яндекс Yahoo Новости FINANSIJSK... Documents FINANSIJSK... Documents Kategorije s...akona, jesu: ("Sadnja zak... materijalu KATEGORIJE...ATERIJALA Air Serbia

media plan formats for press - 2012ibsgroup02@gmail.com - Gmail Google Переводчик PREGNANCY TEST RESULTS!!! - YouTube

YouTube RU test on pregnancy

Добавить видео



PREGNANCY TEST RESULTS!!!

SanFrezcoVlogs

Подписаться 88 830

220 645

Добавить в Поделиться Ещё 4 223 210

Опубликовано: 18 февр. 2016 г.
Thanks for watching! For more VLOGS!! please SUBSCRIBE & SHARE this video around the world!

Яндекс

Виртуальные прогулки по Чернобылю

Попробовать

Следующее видео Автопроизведение

Best Pregnancy Test Reaction | Top 10 Husband Reaction
EM Videos
1 693 287 просмотров

I CAUGHT HER!!
SanFrezcoVlogs
50 350 просмотров


SHE GOT ME BACK!!
SanFrezcoVlogs
21 964 просмотра

I'M PREGNANT!
Kristen Kasper
67 863 просмотра

CHEATING PREGNANT GIRLFRIEND PRANK!!!
SanFrezco

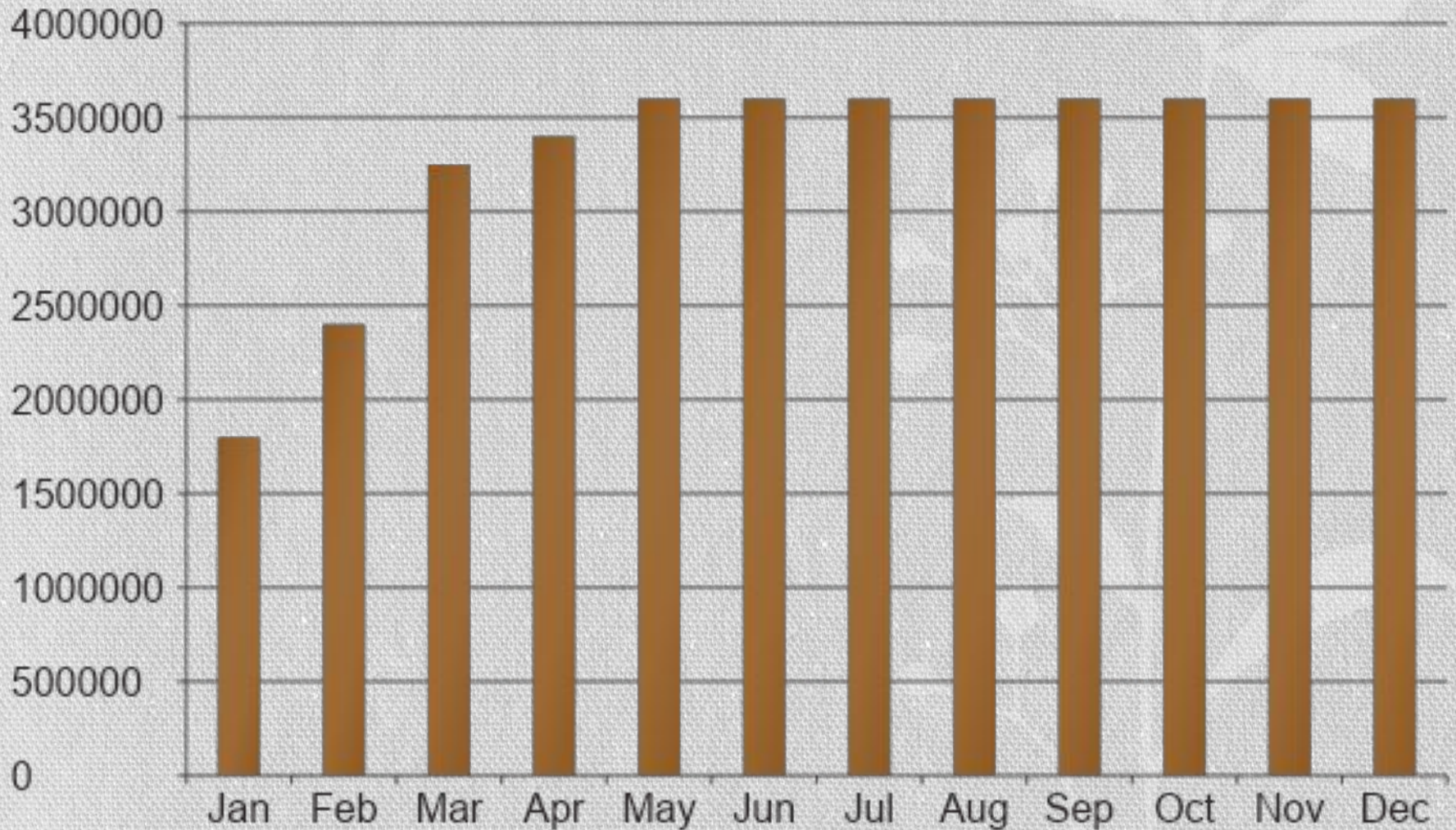
Billboard advertising

Slogan: pregnancy is happiness! Be near to this happiness!





Marketing forecast.



Digial:slider






Как узнать пол ребенка без узи?

www.PolTest.com



There is no doubt with our test!
www.PolTest.com

Skyscraper



Advertising on sites
Whom are u waiting for?





PolTest



Slogan: Pull to the family

Logo: PolTest



1 ПРОВЕДЕНИЕ ТЕСТА

Когда Вы будете готовы к проведению теста, извлеките устройство из фольги и снимите синий колпачок. Сразу же проведите тестирование с помощью устройства.

ПРОВЕДИТЕ ТЕСТИРОВАНИЕ ПОД СТРУЕЙ МОЧИ ЛИБО

- Поместите направленный вниз пробоотборник под струю мочи **всего на 5 секунд**.
- Следите за тем, чтобы не намочить остальную часть теста.
- Возможно, потребуется надеть колпачок и положить устройство на горизонтальную поверхность.



СОБЕРИТЕ ОБРАЗЕЦ МОЧИ В ЧИСТУЮ, СУХУЮ ЕМКОСТЬ

- Поместите только пробоотборник, направленный вниз, в мочу, как показано на рисунке, **всего на 20 секунд**.
- Возможно, потребуется надеть колпачок и положить устройство на горизонтальную поверхность.



2 ПОДОЖДИТЕ...


- Мигающий символ ожидания указывает на проведение теста.
- Когда символ ожидания перестанет мигать, отобразится результат. Если символ ожидания не отображается при проведении теста, см. вопрос 6 в разделе «Вопросы и ответы».



Во время тестирования **никогда** не держите устройство, направив пробоотборник вверх.



Диаграмма цвета



цвет результата

XX хромосома: "Девочка"

XY хромосома: "Мальчик"



Результат теста

♥♥♥♥♥ - Это Девочка - ♥♥♥♥♥

PREGNANCY IS HAPPINESS!!!

