

# Комнатные растения в интерьере квартиры





# ПОЯСНИТЕЛЬНАЯ ЗАПИСКА

Данная презентация состоит из трех частей:

1. Фитодизайн.
2. Разновидность растений и уход за ними.
3. Мини-тест.

В первой части вам будет предложена информация по основам оформления интерьера комнатными растениями с небольшими несложными заданиями.

Во второй классификация комнатных растений и общие правила ухода за ними.

Третья часть позволит проверить и закрепить полученные знания.

В переходе к следующему слайду вам поможет  , он может располагаться на любом месте слайда.

На 13 слайде, чтобы проверить правильность ответа необходимо щелкнуть по картинке.





# ЧАСТЬ 1. ФИТОДИЗАЙН- ИСКУССТВО ОФОРМЛЕНИЯ ИНТЕРЬЕРА С ИСПОЛЬЗОВАНИЕМ РАСТЕНИЙ.





# ОСНОВНЫЕ ПРИЁМЫ РАЗМЕЩЕНИЯ КОМНАТНЫХ РАСТЕНИЙ

1. ОДИНОЧНЫЕ

2. КОМНАТНЫЙ  
САД



3. ГОРШЕЧНЫЕ  
КОМПОЗИЦИИ

4. ТЕРРАРИУМ



# ОДИНОЧНОЕ РАСТЕНИЕ



Отдельно стоящее растение может быть вечнозеленым или цветущим. Его можно поставить прямо в горшке или скрыть в красивом кашпо.





# КОМНАТНЫЙ САД



Контейнер заполненный несколькими растениями. Они могут располагаться в цветочных горшках или прямо в грунте.





# ПРИМЕНЕНИЕ РАСТЕНИЙ В КОМНАТНОМ САДУ

Декоративно-цветущие горшечные растения



Декоративно-лиственные растения

Клумбовая посадка с использованием одного вида цветущих растений



# ГОРШЕЧНАЯ КОМПОЗИЦИЯ

Это коллекция растений в горшках или индивидуальных контейнерах, установленных близко друг к другу, чтобы создать эффект «большого пятна» зелени.






# СТАНДАРТНАЯ КОМПОЗИЦИЯ ГОРШЕЧНЫХ РАСТЕНИЙ




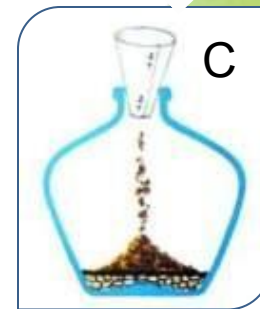
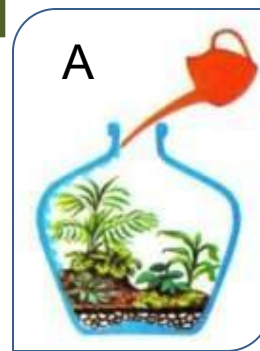
# ТЕРРАРИУМ

Это сосуд из стекла или пластика, внутри которого посажены растения. Отверстия такого сосуда заужено или закрыто прозрачным материалом





# САД В БУТЫЛКЕ - ФЛОРАРИУМ



Выбери верную  
последовательность в рисунках  
(в ответе поменяй цвет)

А В С Д

С Б А Д

А Д С Б

С Б Д А

**ЗЕЛЕНАЯ  
СТЕНА**



**ЗЕЛЕНАЯ  
ВЕТРИНА**



**КОМПОЗИЦИЯ В  
МИСКЕ**



**САД В ПЛОШКЕ**




**ПОДВЕСНАЯ  
КОРЗИНА**



**ПОТ-Э-ФЛЁР  
(ЦВЕТУЩИЙ ГОРШОК)**



**МИНИАТЮРН  
ЫЙ САД**



**САД В  
АКВАРИУМЕ**



Какой заголовок  
можно поместить  
этим рисунк





# ЧАСТЬ 2

## РАЗНОВИДНОСТЬ КОМНАТНЫХ РАСТЕНИЙ И УХОД ЗА НИМИ



# РАЗНОВИДНОСТЬ КОМНАТНЫХ РАСТЕНИЙ

По требованиям к освещенности:

СВЕТОЛЮБИВЫЕ



АЛОЕ  
АСПАРАГУС  
БАЛЬЗАМИН  
ПИМОН



ТЕНЕВЫНОСЛИВЫЕ



ТРАДИСКАНЦИЯ  
МОНСТЕРА  
БЕГОНΙΑ  
ШЕФЛЕРА



ТЕНЕЛЮБИВЫЕ



ДРАЦЕНА  
КЛИВИЯ  
ХЛОРОФИТУМ  
ПЛЮЩ



Верно ли расставлены символы на горшках с цветами? Нажми на них !



# РАЗНОВИДНОСТЬ КОМНАТНЫХ РАСТЕНИЙ

По внешнему виду:

Декоративнолиственные  
комнатные



Декоративноцветущие  
комнатные



# РАЗНОВИДНОСТИ КОМНАТНЫХ РАСТЕНИЙ

По внешнему виду:

Декоративноцветущие  
горшечные

Кактусы





# РАЗНОВИДНОСТЬ КОМНАТНЫХ РАСТЕНИЙ

По внешнему облику

Злаковидные



Кустистые



Розеточные



# РАЗНОВИДНОСТЬ КОМНАТНЫХ РАСТЕНИЙ

По внешнему облику

растения:

Лианы



С  
прямостоячими  
стеблями



Шаровидн  
ые





# УХОД ЗА КОМНАТНЫМИ РАСТЕНИЯМИ

- Освещение
- Полив
- Подкормка
- Борьба с вредителями и болезнями
- Пересадка



# ПРАВИЛА УХОДА ЗА КОМНАТНЫМИ РАСТЕНИЯМИ

- Поливай и опрыскивай растения водой комнатной температуры. Вода должна отстояться в течение нескольких часов.
- Рыхли палочкой поверхность земли в горшочке, чтобы к корням поступал воздух.
- При необходимости организуй цветам подсветку.
- Вытирай пыль с крупных гладких листьев влажной тряпкой или губкой.
- Осторожно срежай с растений сухие листья и веточки.
- Следи за чистотой цветочных горшков и подставок.
- Следи за здоровьем растений, подкармливай их





# ЧАСТЬ 3 МИНИ-ТЕСТ

Найди растение относящееся к виду  
злаковых



1



2



3



# МИНИ-ТЕСТ

Найди растение относящееся к виду  
розеточных



1



2



3





# МИНИ-ТЕСТ

Найди растение относящее к группе  
ОДИНОЧНЫХ



1



2



3



# МИНИ-ТЕСТ


Какое из этих растений относится к  
светолюбивым?



1



2



3





# МИНИ-ТЕСТ

Где здесь пот-э-флёр (цветущий горшок)?



1



2



3



**СПАСИБО ЗА РАБОТУ!  
ЕСЛИ ВЫ УВЛЕКЛИСЬ ЦВЕТОВОДСТВОМ  
СОВЕТУЮ ПОСЕТИТЬ САЙТ КАШПО.РУ**



Цветы, как люди, на  
добро щедры  
И, щедро нежность  
людям отдавая,  
Они цветут, сердца  
отогревая,  
Как маленькие  
теплые костры...  
/Ким Жанэ/





# ИСТОЧНИКИ ИНФОРМАЦИИ

- <http://tinylove.net.ua/2015/08/07/kak-sostavit-kompoziciu-iz-gorshechnyh-rastenii-vidy-kompozicii/> женский журнал о композициях
- [http://s01.yapfiles.ru/files/444735/artshare\\_ruplants2.png](http://s01.yapfiles.ru/files/444735/artshare_ruplants2.png) одиночное растение 1
- <http://s2.hostingkartinok.com/uploads/images/2013/03/7d9592b3cdab73df7c4ae6ede64047f2.png> одиночное растение 2
- <http://www.dzzyn.com/wp-content/uploads/2015/11/10-Free-Plants-Flowers-PNG-Images-at-Dzzyn.com-Green-Plant-in-Planters.png> одиночное растение 3
- [http://pictureloop.ru/images/768831\\_rastenie-v-gorshke-png.jpg](http://pictureloop.ru/images/768831_rastenie-v-gorshke-png.jpg) одиночное растение 4
- [http://pre10.deviantart.net/b63d/th/pre/f/2013/149/d/6/plant\\_png\\_5\\_by\\_digitalwideresource-d671ksv.png](http://pre10.deviantart.net/b63d/th/pre/f/2013/149/d/6/plant_png_5_by_digitalwideresource-d671ksv.png) одиночное растение 5
- <https://im1-tub-ru.yandex.net/i?id=3da32841b6b71ad997235b4b2b2aabe9&n=33&h=215&w=161> одиночное растение 6
- [http://off-mebell.ru/img/htmlconvd-f5jkfq\\_html\\_eafc89e\(1\).jpg](http://off-mebell.ru/img/htmlconvd-f5jkfq_html_eafc89e(1).jpg) одиночное растение 7
- <http://guzmania.ru/upload/medialibrary/292/292ebf82c580a10ef315bae0edcb05d3.jpg> одиночное растение 8
- [http://applemoon.ru/images/articles/800x600\\_351365074635.jpg](http://applemoon.ru/images/articles/800x600_351365074635.jpg) растения в интерьере
- <http://kaschpo.ru/wp-content/uploads/2015/06/Стандартная-композиция-на-ровной-поверхности.jpg> растения в интерьере 1
- <http://kaschpo.ru/wp-content/uploads/2015/06/Комнатное-растение-на-отдельном-месте-400x315.jpg> толстянка
- <http://kaschpo.ru/wp-content/uploads/2015/06/Вечнозеленое-комнатное-растение.jpg> амарант
- <http://kaschpo.ru/wp-content/uploads/2015/06/Цветущие-комнатные-растения.jpg> цветущ
- <http://kaschpo.ru/wp-content/uploads/2015/06/Горшечная-группа-в-помещении.jpg> горшечная группа 1
- <http://kaschpo.ru/wp-content/uploads/2015/06/Горшечная-группа-у-окна.jpg> горшечная группа 2
- <http://kaschpo.ru/wp-content/uploads/2015/06/Зеленое-пятно-из-комнатных-растений.jpg> горшечная группа 3
- <http://kaschpo.ru/wp-content/uploads/2015/06/Комнатный-садик.jpg> комнатный сад
- <http://kaschpo.ru/wp-content/uploads/2015/06/Комнатный-садик-в-углу-помещения.jpg> комнатный сад 1
- <http://kaschpo.ru/wp-content/uploads/2015/06/Комнатный-садик-у-лестницы.jpg> комнатный сад 2
- <http://kaschpo.ru/wp-content/uploads/2015/06/Комнатный-садик-в-виде-контейнера.jpg> комнатный сад 3
- <http://kaschpo.ru/wp-content/uploads/2015/06/Террариум.jpg> террариум
- <http://kaschpo.ru/wp-content/uploads/2015/06/Террариум-из-стекла-в-комнате.jpg> террариум1
- <http://kaschpo.ru/wp-content/uploads/2015/06/Террариум-с-зауженным-горлышком.jpg> тер2
- <http://kaschpo.ru/wp-content/uploads/2015/06/Подвесной-террариум-в-виде-отдельных-призм.jpg> тер3
- <http://kaschpo.ru/wp-content/uploads/2015/06/Комнатные-цветущие-горшечные-растения.jpg> цветущие
- <http://kaschpo.ru/wp-content/uploads/2015/06/Сложная-цветочница-в-домашних-условиях-400x320.jpg> сложная цветочница
- <http://kaschpo.ru/wp-content/uploads/2015/06/Пот-э-флер-или-цветущий-горшок.jpg> пот-э-флёр
- <http://kaschpo.ru/фитодизайн-цветоводство-интерьер-кв/растения-и-цветы-в-комнатных-условиях/>
- <http://yudi39.ru/wp-content/uploads/2015/05/fitodizain.jpg> фитодизайн 1



# ИСТОЧНИКИ ИНФОРМАЦИИ

- <http://interiorphoto.ru/photo/bc/bc41b5e52eadceba5fb7104dd6390da8.jpg> циперус
- [http://krasnoznamensk-flowers.ru/wp-content/uploads/2012/11/Araucaria\\_Heterophylla\\_17\\_65.jpg](http://krasnoznamensk-flowers.ru/wp-content/uploads/2012/11/Araucaria_Heterophylla_17_65.jpg) араукария
- <http://greenatwork.ro/image/cache/data/plante/plante-office/dracaena-marginata-3tulp-150-800x800.jpg> драцена
- [http://www.asiapages.kz/uploads/945\\_price\\_foto\\_040990ce820026e98db877b44ffbe4ee.png](http://www.asiapages.kz/uploads/945_price_foto_040990ce820026e98db877b44ffbe4ee.png) фикус
- <http://mtdata.ru/u23/photo706A/20334489615-0/original.jpg> диффенбахия
- <http://eko-fazenda.ru/wp-content/uploads/2016/03/драцена.jpg> юкка
- [http://pre13.deviantart.net/e7ed/th/pre/f/2013/149/f/d/plant\\_png\\_14\\_by\\_digitalwideresource-d671m7l.png](http://pre13.deviantart.net/e7ed/th/pre/f/2013/149/f/d/plant_png_14_by_digitalwideresource-d671m7l.png)
- <http://cdn-nus-1.pinme.ru/tumb/600/photo/6d/76/6d76a9449a3d46a4c76b532f5d771a3f.jpg> горшечная комп
- [http://img-fotki.yandex.ru/get/5303/nat67583374.3d/0\\_551ef\\_184bbf00\\_XL.jpg](http://img-fotki.yandex.ru/get/5303/nat67583374.3d/0_551ef_184bbf00_XL.jpg) сад в бутылке
- [https://img-fotki.yandex.ru/get/3504/200266923.569/0\\_167e72\\_7a809824\\_XL.jpg](https://img-fotki.yandex.ru/get/3504/200266923.569/0_167e72_7a809824_XL.jpg) сад в бутылке1
- <http://www.shockh2oenergywater.com/HiRes.jpg> ЛИСТ
- <http://kaschpo.ru/wp-content/uploads/2014/06/Декоративнолистные-комнатные-растения-400x320.jpg>
- <http://kaschpo.ru/wp-content/uploads/2014/06/Декоративноцветущие-комнатные-растения-400x320.jpg>
- <http://kaschpo.ru/wp-content/uploads/2014/06/Декоративноцветущие-горшечные-растения-400x320.jpg>
- <http://kaschpo.ru/wp-content/uploads/2014/06/Кактусы-400x320.jpg>
- <http://sch69.narod.ru/mod/2/6306/pic/002.jpg> злак
- <http://s1.pic4you.ru/allimage/y2012/08-07/12216/2318332.png> кустистые
- <http://kaschpo.ru/wp-content/uploads/2015/10/Камнеломка-плетевидная-на-светлом-фоне.jpg> розеточные
- [http://5sadorv.ru/iroomgrass/146\\_307.jpg](http://5sadorv.ru/iroomgrass/146_307.jpg) лианы
- <http://www.gardencentre.ru/imageModul/product/d-5964.jpg> шарообразные
- [http://img.dolio.ru/2016/06/pachira-aquatica-potted-plant\\_0121010\\_PE277826\\_S4.jpg](http://img.dolio.ru/2016/06/pachira-aquatica-potted-plant_0121010_PE277826_S4.jpg) прямостоячие
- [http://ru.stockfresh.com/thumbs/wildman/862753\\_завода-домой-белый-цветок-лист-красоту.jpg](http://ru.stockfresh.com/thumbs/wildman/862753_завода-домой-белый-цветок-лист-красоту.jpg) цикламен
- <http://klummba.com/uploads/posts/2016-12/zij28oxeh4.jpg> лимон
- <http://www.cvet-buket.ru/image/data/fito/2.jpg> 2фит
- [http://st03.kakprosto.ru/tumb/680/images/article/2014/8/3/155012\\_53dde42adca9453dde42adcacb.jpeg](http://st03.kakprosto.ru/tumb/680/images/article/2014/8/3/155012_53dde42adca9453dde42adcacb.jpeg) фитодизайн
- [https://img-fotki.yandex.ru/get/9492/160780412.f00/0\\_190a4e\\_d1fa488f\\_L](https://img-fotki.yandex.ru/get/9492/160780412.f00/0_190a4e_d1fa488f_L) фиалка
- [http://aquamir-za-steklom.ru/wp-content/uploads/2016/04/548f667f9e470\\_-\\_rbk-instant-home-upgrades-west-elm-terrarium-s2.jpg](http://aquamir-za-steklom.ru/wp-content/uploads/2016/04/548f667f9e470_-_rbk-instant-home-upgrades-west-elm-terrarium-s2.jpg) тер1
- <http://www.lodgers.ru/upload/000/u78/202/49cf9f7b.jpg> террариум
- <http://hrenovina.net/img/posts/2011/01/James5.jpg> тер 3





# Черепанова Нина Викторовна

Специальность- **учитель технологии**  
Квалификационная категория – **высшая**  
Место работы: **МБОУ СОШ № 2 г. Ужура**  
**Красноярский край**

Образование - **высшее**  
**1980 г.** Красноярский технологический техникум  
бытового обслуживания.

Специальность: **техник-технолог швейной промышленности**  
**2007 г.** Красноярский Государственный Педагогический  
Университет им. В.П. Астафьева

Специальность- **учитель технологии и предпринимательства**  
Общий трудовой стаж – **36 года**  
Педагогический стаж – **29 лет**  
Стаж работы в данной школе – **29 лет**

Электронный адрес: [nina.herepanova@mail.ru](mailto:nina.herepanova@mail.ru)



## Лицензионное соглашение

Автор согласен на использования данного ресурса только для ознакомления и проведения уроков.

Нельзя присваивать себе авторство данного ресурса, даже если в него будут внесены изменения.

Нельзя публиковать данный ресурс без согласия автора. В случае частичного использования ресурса, ссылка на источник обязательна.

