



**«Анализ образовательного процесса МОУ СОШ №5  
с УИОП г.Фрязино Московской области  
по итогам 2014-2015 учебного года»**

# Учитель года г.о.Фгрязино (2014-2015уч.г.)



**Голдырева Елена Леонидовна**  
**учитель истории и обществознания высшей категории**

Лауреат муниципального конкурса  
«Самый классный классный»  
(2014-2015 уч.г.)



**Кузнецова Светлана Юрьевна**  
**учитель информатики первой категории**

Участник муниципального этапа ПНПО  
в 2014-2015 учебном году



**Замковая Людмила Константиновна**  
**учитель английского языка высшей категории**

Участники муниципального этапа конкурса учителей-предметников и учителей начальных классов на присуждение премии Губернатора Московской области «Лучший учитель предметник и лучший учитель начальных классов» в 2014-2015 учебном году



**Бугакова Татьяна Вячеславовна  
учитель математики высшей категории**



**Саволикова Татьяна Юрьевна, учитель  
начальных классов высшей категории**

Участники региональной площадки по обмену опытом  
в рамках опережающего введения ФГОС ООО  
(видеоуроки)



**Барышникова Людмила  
Юрьевна**  
учитель математики



**Пригидлова Светлана  
Владимировна**  
учитель русского языка и  
литературы

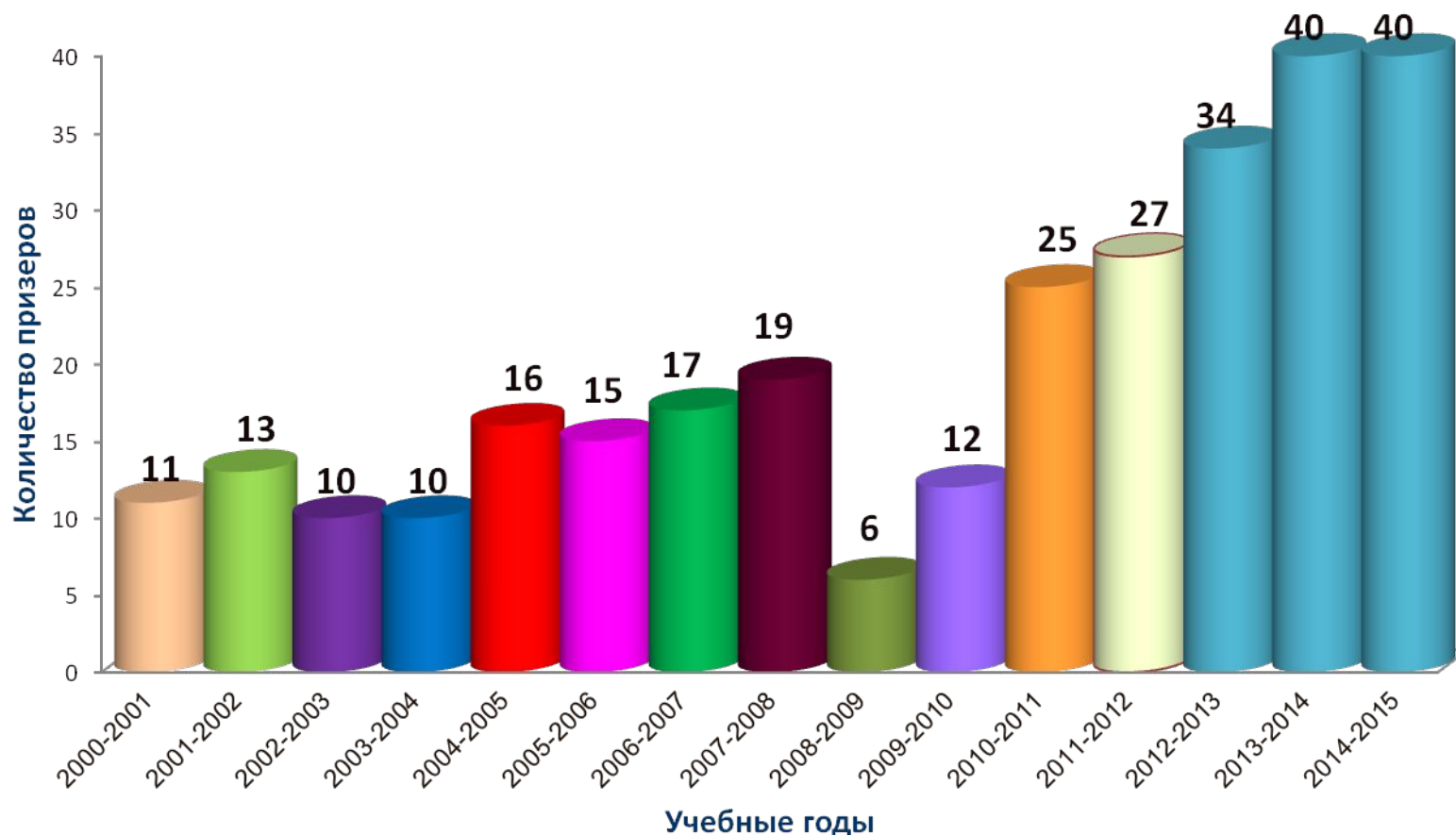
# Самый открытый учитель



**Долинина  
Людмила Алексеевна  
учитель начальных классов**

**(дала самое большое количество  
открытых уроков и мероприятий  
для коллег и родителей своих  
учеников)**

## Количество призеров муниципального тура Всероссийской олимпиады школьников



**8 лет школа занимает лидирующее положение по количеству победителей и призеров муниципального этапа Всероссийской олимпиады школьников.**



# Региональный этап Всероссийской олимпиады школьников



**Бугакова Елена, 11-А  
МХК, призер**



**Голдырев Егор, 11-А  
Обществознание,  
участник**



**Буянова Вера, 9-А  
Русский язык,  
участник**

# Стипендиаты Губернатора Московской области



**Бугакова Елена, 11-А**



**Голдырев Егор, 11-А**

# Стипендиаты Главы г.Фрязино



Нечаева Татьяна, Крестьянинов Василий, Буянова Вера, Папушина Надежда

# Результат обучения (учебная работа)

- 2 призера сторонней очной олимпиады
- 50 призеров дистанционных олимпиад (107 призовых мест).

Это заслуга Саволиковой Т.Ю. (3-Б класс),  
Голдыревой Е.Л. (7-Б и др.),  
Бугаковой Т.В. (9-А, 6-Б, 6-А),  
Припадчевой С.В. (6-А, 5-А),  
Пильновой С.Н. (9-А, 7-А),  
Голышевой Г.А.

**Коллеги, присоединяйтесь!**

# Результат обучения (внеклассная работа)

**Творческие конкурсы - 207 призеров**

**(160 призовых мест)**

(Саволикова Т.Ю., Долинина Л.А., Новосад Н.В., Березовская А.В., Голдырева Е.Л., Припадчева С.В., Пильнова С.Н., Бугакова Т.В., Замковая Л.К., Шевченко Л.Н., Голышева Г.А., Чагина Е.Ю.)

**Спортивные соревнования – 98 призеров**

**(163 призовых места)**

(Крестьянинов А.В., Крестьянинова И.Н., Пронина И.В.)

**Творческие коллективы – 8 призовых мест**

(Пильнова С.Н., Замковая Л.К., Шевченко Л.Н., Голышева Г.А., Саволикова Т.Ю., Бугакова Т.В.)

**Научно-практические семинары – 4 диплома**


(Романова Н.В.)

# Бронзовые призеры Всероссийского образовательного турнира «Град Знаний»



Руководитель проекта Бугакова Татьяна Вячеславовна

# Победители областного конкурса медиатворчества в рамках фестиваля «Юные таланты Москвы»



Руководитель проекта Пильнова  
С.Н.


# Успеваемость обучающихся

## по итогам 2014-2015 уч.г.

Класс	2-А	2-Б	3-А	3-Б	4-А	4-Б	5-А	5-Б	6-А	6-Б	7-А	7-Б	8-А	9-А	10	11
% усп-ти	100	100	100	100	100	100	100	100	92,6	100	94,7	100	92,6	100	100	100
% качеств. усп-ти	77,3	57,1	66,7	65,5	66,7	66,7	60,7	50	38,5	45,8	63,2	44,4	22,2	37,9	38,1	58,1



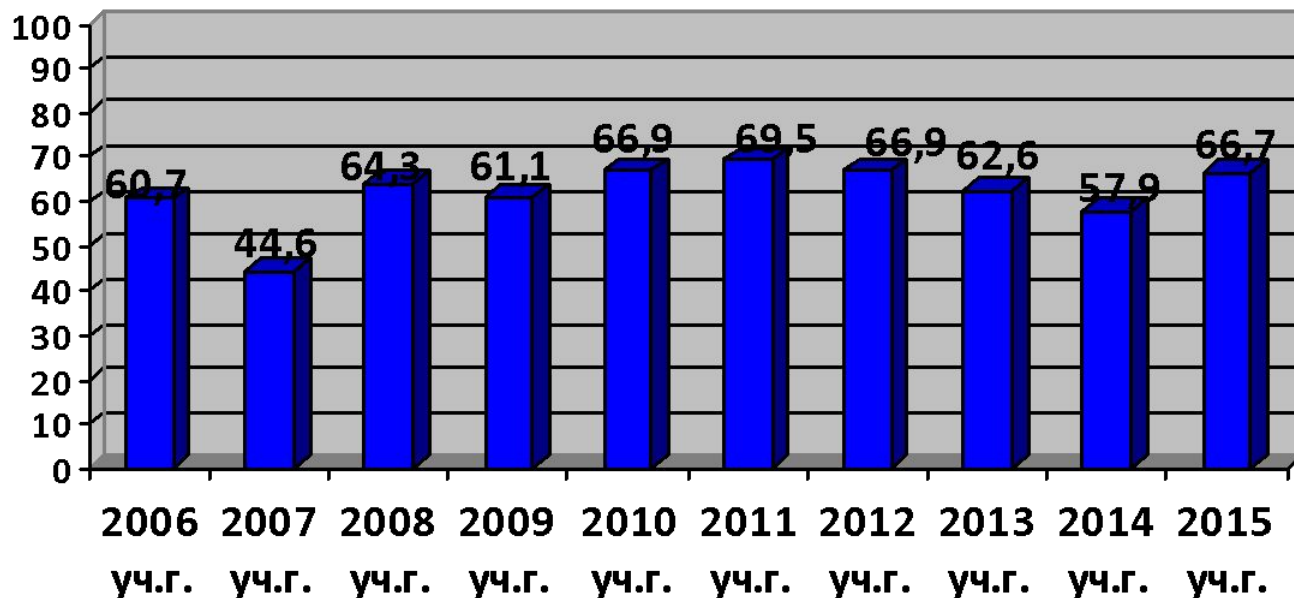
# Качество образовательного процесса

- Всего окончили школу на «отлично» и «хорошо и отлично»
  - **2007-2008** - 155 (48,1%) уч.
  - **2008-2009** - 137 (39,7%) уч.
  - **2009-2010** - 157 (42,5%) уч.
  - **2010-2011** - 174 (50,4%) уч.
  - **2011-2012** - 173 (49,6%) уч.
  - **2012-2013** – 173 (47,9%) уч.
  - **2013-2014** - 197 (53,1%) уч.
  - **2014-2015** – **213 (53,5%)** уч. - лучший показатель за последние 8 лет
- 

# Качество образовательного процесса

Количество обучающихся	2010-2011	2011-2012	2012-2013	2013-2014	2014-2015
<b>Всего:</b>	406	404	408	418	440
В начальной школе	182	189	186	188	189
В основной школе	171	170	176	175	196
В средней школе	54	45	46	55	55
Кол-во учащихся, окончивших учебный год на «отлично»	42 (12,2%)	47 (12,9%)	51 (14,1%)	54 (14,5%)	<b>59 (14,8%)</b>
«хорошо и отлично»	132 (38,3%)	126 (36,1%)	122 (33,8%)	143 (38,5%)	<b>154 (38,7%)</b>
Всего окончили школу на «отлично» и «хорошо и отлично»	174 (50,4%)	173 (49,6%)	173 (47,9%)	197 (53,1%)	<b>213 (53,5%)</b>
Кол-во учащихся, обучающихся на 4 и 5 ( <b>начальная школа</b> )	89 (69,5%)	95 (66,9%)	87 (62,6%)	106 (57,9%)	100 (66,7%)
Кол-во учащихся, обучающихся на 4 и 5 ( <b>основная школа</b> )	69 (40,8%)	62 (37,6%)	71 (40,3%)	71 (40,6%)	<b>87 (44,4%)</b>
Кол-во учащихся, обучающихся на 4 и 5 ( <b>средняя школа</b> )	16 (33,3%)	19 (45,2%)	15 (34,1%)	20 (37,7%)	<b>26 (50%)</b>
Переведены «условно»	8	10	6	10	<b>4</b>
Оставлены на повторный год обучения	3	2	4	1	1

# Количество учащихся начальной школы, успевающих на «4» и «5»



■ Количество учащихся, закончивших учебный год на "4" и "5", %

# КОМПЛЕКСНАЯ РАБОТА 2015

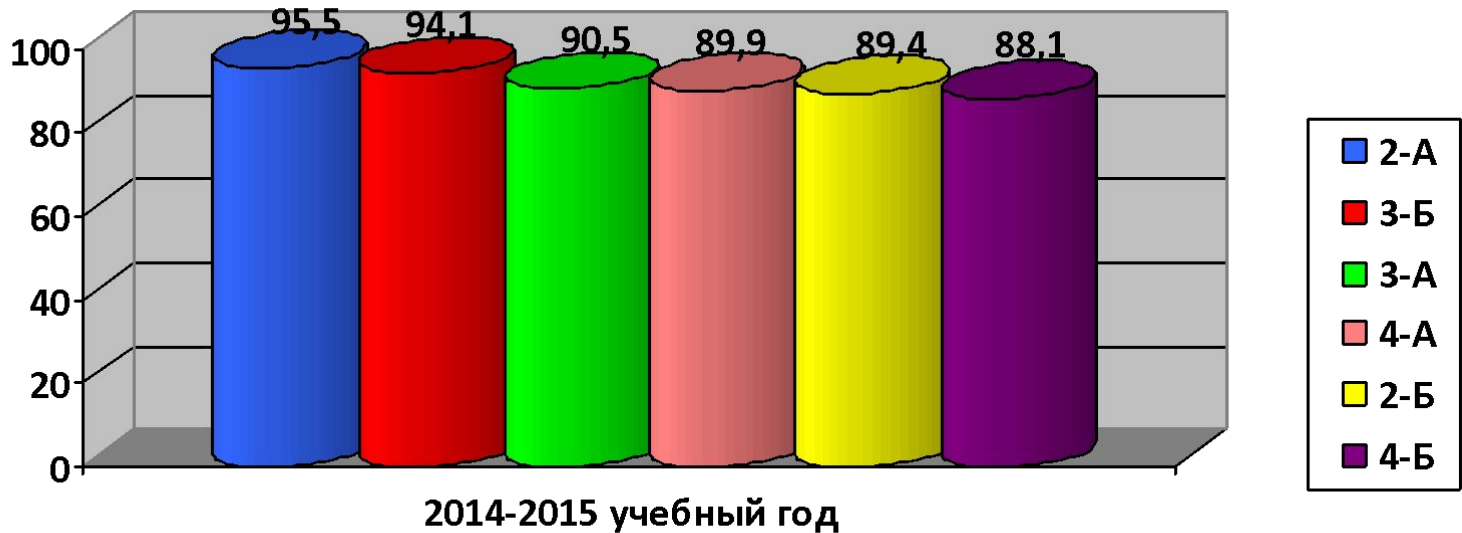
## 1-3 классы

Классы	Уровни выполнения		
	Неприемлемый	Базовый	Повышенный
1 классы	15,7%	23,6%	60,5%
2 классы	0%	29,2%	70,7%
3 классы	1,7%	12,5%	85,7%

Вопрос требует рассмотрения на ШМО

(работы 4-х классов были отправлены на выборочную перепроверку в министерство образования МО)

# Рейтинг классов начальной школы по итогам 2014-2015 учебного года



Качество знаний учебных предметов по начальной школе – **91,3%**, что на уровне показателей 2013-2014 уч.г. (91,6%). Качество знаний программного материала по классам – **91,2%**, что также на уровне прошлогодних показателей (91,6%).

Лидером по итогам школьного мониторинга качества знаний стал **2-А класс** (классный руководитель Новосад Наталья Валерьевна)

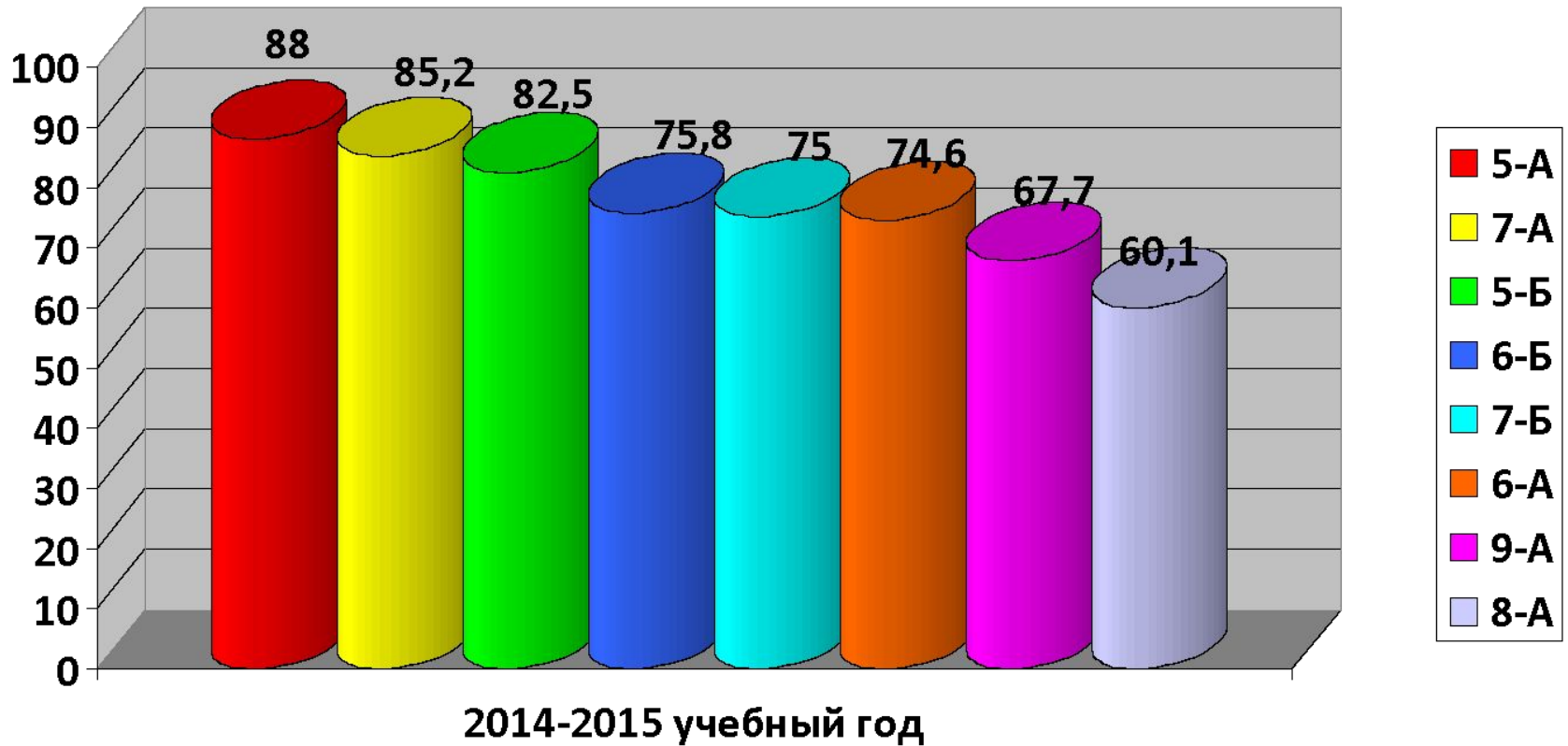
# Качество знаний по РУССКОМУ ЯЗЫКУ

- По русскому языку 270 учеников (67,8%), обучаются на «4» и «5», что на 1,5% меньше , чем в прошлом учебном году (69,3%): 112 уч. (74,7%, что < на 3,7%) начальной ступени, 125 уч. ( 63,8%, что > на 1,6%) основной ступени, 33 уч. (63,5%, что на < 4,4%) средней ступени (18 уч-ся 9 класса – 62%; 20 уч-ся 11 класса – 64,5%).

# Качество знаний по математике

- По математике на «4» и «5» обучаются **272** учащихся (68,3%), что **на 7,8 % больше, чем в 2013-2014 учебном году** (60,5%): 114 уч. (76% что < на 4,5%) начальной ступени, 122 уч. (62,2%, что > на 12,5%) основной ступени, 36 уч. (69,2%, что > на 27,7%) средней ступени (16 уч. 9 класса – 55,2%; **20 уч. 11 класса – 64,5%**).

# Рейтинг классов основной школы по итогам 2014-2015 учебного года



По результатам внутришкольного мониторинга лидером является 5-А класс под руководством **Кузнецовой Светланы Юрьевны**. 7-А класс третий год подряд удерживает верхние позиции в рейтинге классов (**Романова Н.В.**)

Качество усвоения обучающимися программного материала по всем предметам – 73,8 % (-0,8%). Качество знаний по классам – 76,1% (-0,1%)



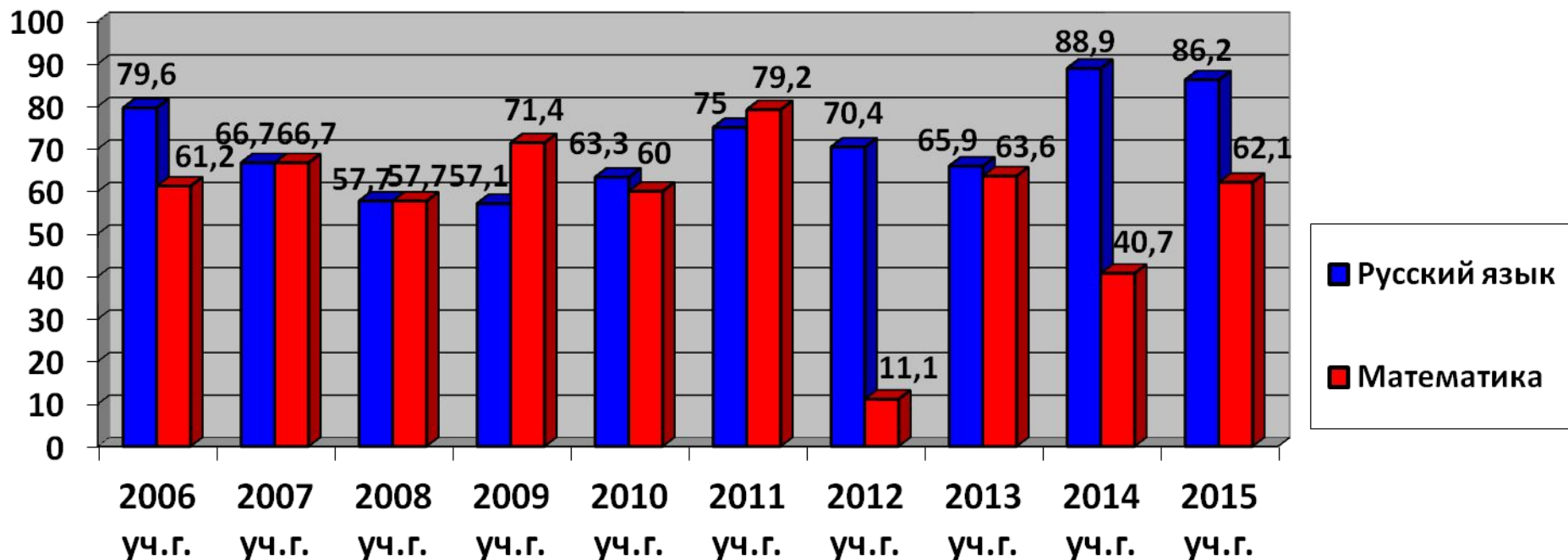
# ГОСУДАРСТВЕННАЯ ИТОГОВАЯ АТТЕСТАЦИЯ

ОГЭ

ЕГ



# Сравнительный анализ результатов итоговой аттестации выпускников 9-х классов по русскому языку и математике



В 2014-2015 учебном году выпускниками 9-А класса были выполнены все работы по математике (4) и русскому языку (6) телекоммуникационной системы СтатГрад.

# Анализ результатов государственной итоговой аттестации выпускников 9 класса в 2014-2015 учебном году

Предмет	Количество выпускников, сдававших экзамен	Средний балл школа	Средний балл город	Средний балл область	Средний рейтинговый балл школа	Средний рейтинговый балл город	Средний рейтинговый балл область
Русский язык Пильнова С.Н.	29	4,4	4,32	4,30	31,89	32,18	32,42
Математика Бугакова Т.В.	29	4	3,98	3,89	19,6	19,36	18,59
Обществознание Голдырева Е.Л.	19	3,8	3,59	3,78	27,68	25,07	26,86
Английский язык Замковая Л.К. Шевченко Л.Н.	5	4,6	4,33	4,49	59	43,56	58,22
Биология Полянская В.А.	3	3,3	3,55	3,71	25	25,38	27,59

**Все выпускники 9-А класса, поступившие в 10 социально-экономический класс школы, сдавали профильные экзамены.**

# Выпускники 9-А класса



Арсенян Инесса, Буянова Вера, Гузенко Юлия, Емельяненко Александра, Пильнов Илья, Солдатова Анастасия окончили основную общую школу с аттестатом особого образца. (Классный руководитель Бугакова Т.В.)

# Результаты ЕГЭ

Предметы	СРЕДНИЙ БАЛЛ									
	Школа	Область	Школа	Область	Школа	Область	Школа	Область	Школа	Область
	2010-2011 уч. год		2011-2012 уч. год		2012-2013 уч.г.		2013-2014 уч.г.		2014-2015 уч.г.	
Русский язык	63,8	62,74	60,85	64,27	64,77	66,79	61,38	65,22	71	69,42
Математика	<b>56,3</b>	49,52	46,55	46,62	54,86	55,13	43,71	46,52	53	46,71
Общество- знание	52,5	56,65	53,81	57,00	<b>65,18</b>	62,8	50,81	56,04	59	54,74
История России	46,8	50,68	<b>69</b>	52,84	54	61,39	42	49,47	52	51,75
Физика	53,1	54,68	42	49,86	51	58,49	36,33	48,91	45	54,37
География	52	58,42	<b>91</b>	58,63	-	59,07	42	58,97	-	59,43
Литература	<b>61</b>	61,23	-	61,39	59	67,58	-	58,20	59	60,55
Иностран- ный язык	59	63,58	48	63,97	<b>87</b>	74,45	-	63,99	52	67,05
Химия	50	61,92	63	60,19	53	74,42	67	61,08	-	61,31
Биология	56	54,98	52,57	55,32	62	62,05	48,66	57,72	64	56,80
Информатика и ИКТ	70,6	63,94	-	66,23	<b>72,14</b>	67,94	58,66	58,31	59	55,19
<b>Средний балл выпуска</b>	56,46		58,53		<b>64,77</b>		50,06		57,1	

# Лучшие баллы ЕГЭ - 2015

Предмет	Фамилия, имя	Балл	Учитель
Русский язык	Репина Ирина	98	Кулебякина В.А.
	Бугакова Елена	92	Кулебякина В.А.
	Смирнов Павел	92	Кулебякина В.А.
	Юшманов Егор	90	Кулебякина В.А.
Обществознание	Репина Ирина	84	Голдырева Е.Л.
	Хуршудян Шушан	84	Голдырева Е.Л.
Английский язык	Рыбакова Наталья	94	Замковая Л.К.
	Хуршудян Шушан	92	Замковая Л.К.
Литература	Бугакова Елена	73	Кулебякина В.А.

# Окончили школу на «хорошо» и «отлично» (11 класс)

2007	2008	2009	2010	2011	2012	2013	2014	2015
21 (52,5%)	16 (53,3%)	15 (57,7%)	6 (28,6%)	8 (38,5%)	7 (35%)	13 (59,1%)	5 (23,8%)	18 (58%)



# Медалисты

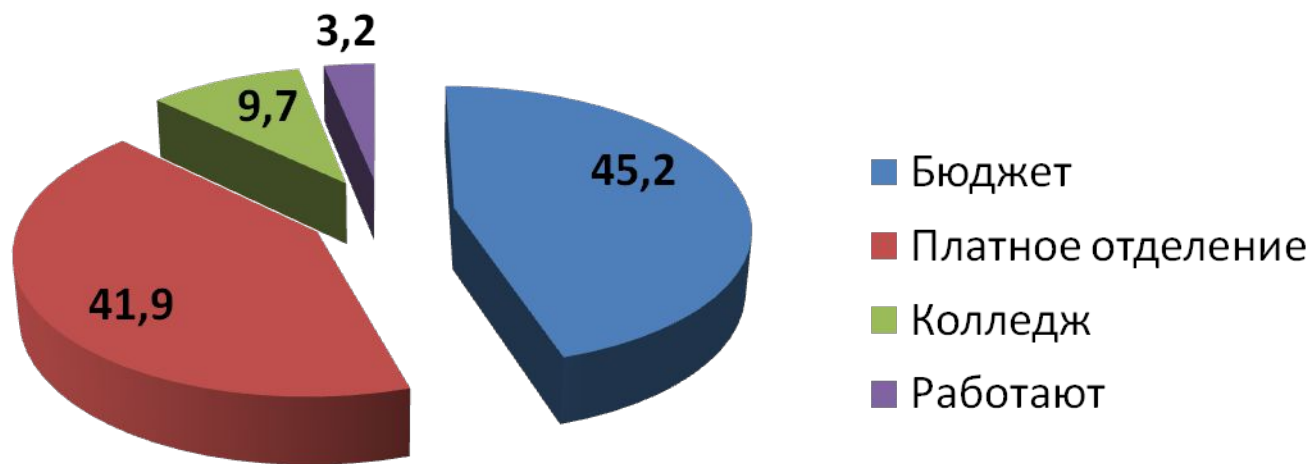


**С золотой медалью окончили школу Бугакова Елена, Нечаева Татьяна, Репина Ирина, Хуршудян Шушан.  
(Классный руководитель Шкарина Т.В.)**



# Поступление в вузы

Поступление в высшие учебные заведения,  
%





**С  
Началом  
НОВОГО  
учебног  
года!**

**2015**