

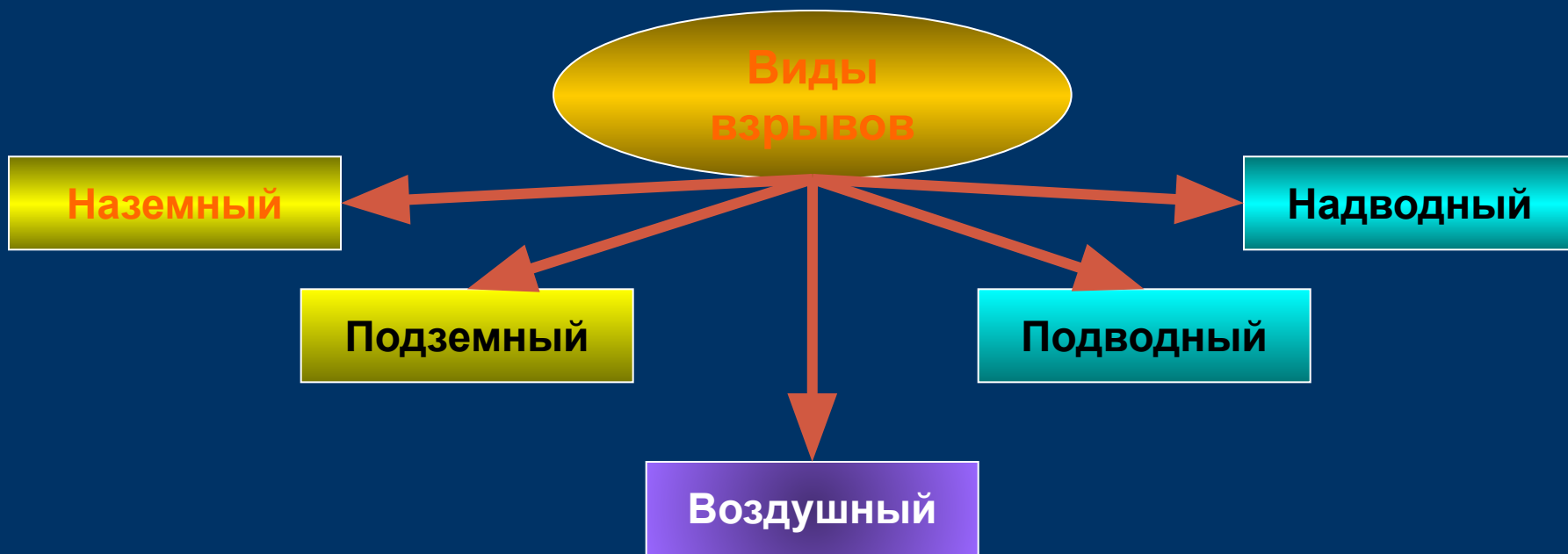

Пожары и взрывы.



1. Аварии на пожаро- и взрывоопасных объектах.
2. Общие сведения о взрыве.
3. Общие сведения о пожаре.
4. Причины возникновения пожаров и взрывов и их последствия
5. Основные поражающие факторы пожаров и взрывов
6. Правила безопасного поведения при пожарах и взрывах
7. Пожары и паника

Пожары и взрывы.

Взрыв это освобождение большого количества энергии в ограниченном объёме за короткий промежуток времени



Пожары и взрывы.

Основными причинами взрывов являются:

1. На взрывоопасных предприятиях:

- разрушения и повреждения производственных емкостей и емкостей, работающих под давлением;
- проведение НИОКР;
- разрушение и повреждение аппаратуры и трубопроводов;
- нарушения технологической дисциплины (превышение температуры и давления, недосмотр и халатность персонала);
- отсутствие постоянного контроля за исправностью производственного оборудования и аппаратуры;
- отсутствие планово-предупредительных работ по ремонту и обслуживанию оборудования, приборов контроля.

Особую опасность представляют предприятия химической, нефтеперерабатывающей промышленности, атомной энергетики.



Основными причинами взрывов являются:

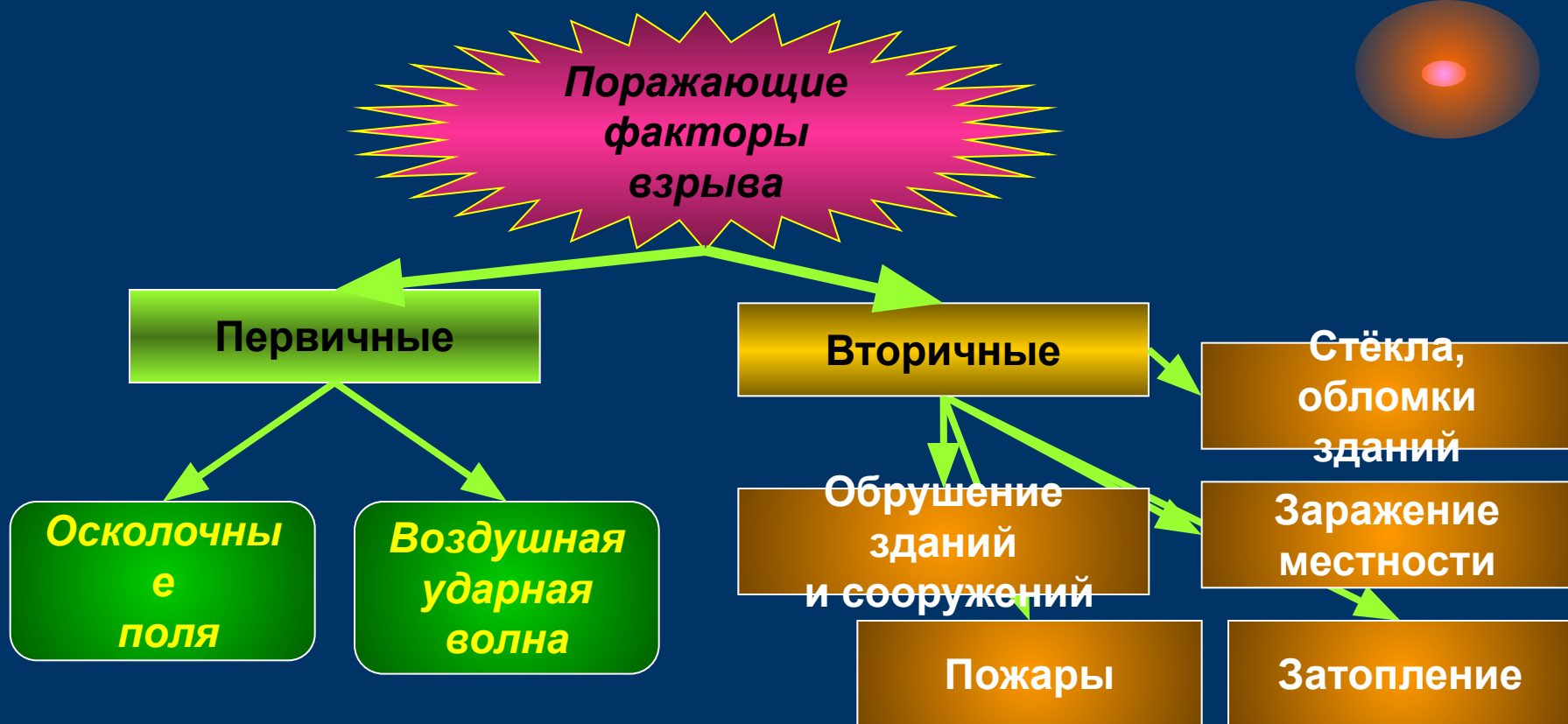
2. В жилых домах:

- опасное поведение самих граждан, особенно детей и подростков;
- наиболее часто взрывается бытовая газ;
- имеют место взрывы взрывчатых веществ;
- террористические акты



Пожары и взрывы.

Взрыв приводит к образованию сильно нагретого газа (плазмы) с очень высоким давлением, который при расширении оказывает сильное механическое воздействие (давление, разрушение) на окружающие тела



Пожары и взрывы.



Особенности взрыва

Большая скорость химического превращения

Большое количество газообразных продуктов

Сильный звуковой эффект

Мощное дробящее воздействие

Признаки установки взрывного устройства

Бесхозные сумки, пакеты и др. вещи

Остатки проволоки, изолянты и т.п.

Натянутые шнуры и провода

Торчащие над землёй «усики»

Бугорки на грунте

Нарушение дернового слоя


Пожары и взрывы.

Воздушная ударная волна- распространяющаяся со сверхзвуковой скоростью тонкая переходная область, в которой происходит резкое увеличение плотности, давления и температуры.



<i>Виды поражения</i>	<i>Характеристика поражения</i>
Лёгкое	Лёгкая контузия, временная потеря слуха, ушибы и вывихи конечностей
Среднее	Травмы мозга с потерей сознания, повреждением органов слуха, кровотечение из носа и ушей, сильные переломы и вывихи конечностей
Тяжёлое	Сильная контузия всего организма, ПОВРЕЖДЕНИЕ внутренних органов и мозга, тяжёлые переломы конечностей. Возможны смертельные исходы.
Крайне тяжёлое	Травмы, обычно приводящие к смертельному исходу.

- **Что делать**



- **Обнаружив предмет, похожий на взрывное устройство:**

1. Не трогайте его
2. Не создавая паники, предупредите окружающих
3. Сообщите о находке в милицию, любому должностному лицу

- **При угрозе взрыва:**

1. Не подходите к взрывоопасному предмету
2. Немедленно покиньте опасное место, предупредите окружающих об опасности
3. Сообщите в милицию
4. Если взрыв неизбежен, лягте, прикрыв голову руками



Что делать, если вы в завале

Ранены, получили травму:


1. Оцените травму
2. Окажите себе посильную помощь
3. Растирайте придавленные конечности
4. Перевернитесь на живот, ослабьте давление на грудь

Нет возможности выбраться:


1. Постарайтесь найти и надеть теплые вещи
2. Осмотритесь, нет ли просветов, лазов, проёмов
3. Укрепите завал, установите подпорки под конструкцию над вами
4. Голосом и стуком привлекайте внимание спасателей

Есть возможность выбраться:

1. осмотритесь, нет ли просветов, лазов, проёмов
2. осторожно выбирайтесь из завала, не вызывая нового обвала
3. выйдите на открытое место
4. зарегистрируйтесь в штабе спасателей



- **Что делать**



- **Обнаружив предмет, похожий на взрывное устройство:**

1. Не трогайте его
2. Не создавая паники, предупредите окружающих
3. Сообщите о находке в милицию, любому должностному лицу

- **При угрозе взрыва:**

1. Не подходите к взрывоопасному предмету
2. Немедленно покиньте опасное место, предупредите окружающих об опасности
3. Сообщите в милицию
4. Если взрыв неизбежен, лягте, прикрыв голову руками



Пожары и взрывы.

Условия возникновения пожара



Горючее
вещество



Источник
воспламе-
нения

Окислитель

Источник воспламенения
—
всякий тепловой импульс,
имеющий температуру и
запас тепла, достаточные
для нагревания вещества
до возникновения
горения.

Горение- химическая реакция окисления вещества, сопровождающаяся большим выделением тепла и ярким свечением


Пожар- это неконтролируемый процесс горения, сопровождающийся уничтожением материальных ценностей и создающий опасность для жизни и здоровья людей.

Пожары и взрывы.

Основные причины возникновения пожаров.

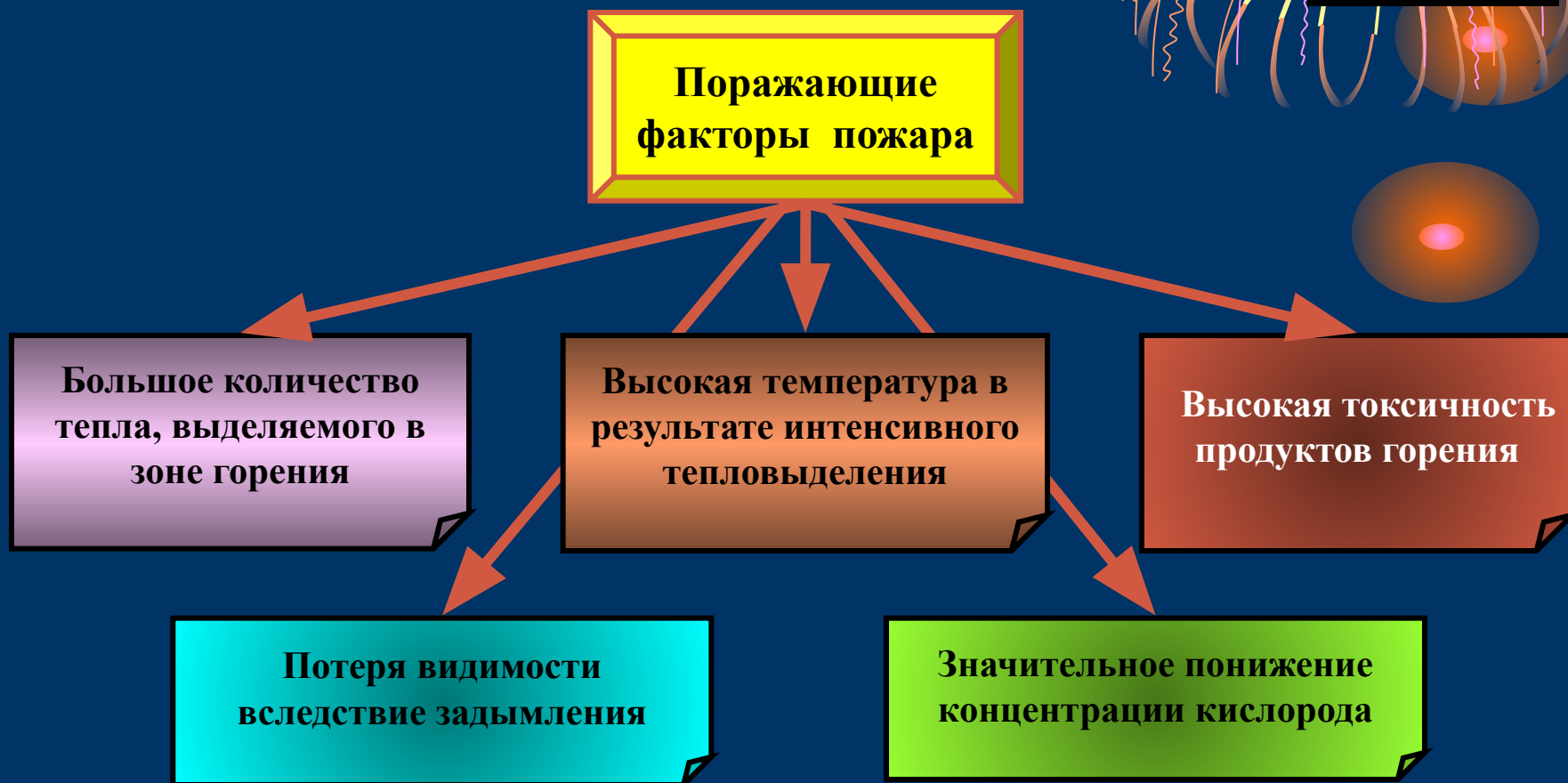
2. На промышленных предприятиях.

- нарушения, допущенные при проектировании и строительстве зданий и сооружений;
- несоблюдение простейших мер пожарной безопасности производственным персоналом;
- неосторожное обращение с огнем;
- нарушение технологической дисциплины (напр. сварочные работы);
- нарушение правил безопасности при эксплуатации электрооборудования и электроустановок;
- эксплуатация неисправного оборудования



Последствия пожара на заводе двигателей АО «КамАЗ»

Пожары и взрывы.



Пожары и взрывы.

Открытый огонь воздействует редко. Наибольшую опасность представляет тепловое излучение

- вдыхание нагретого воздуха приводит к поражению верхних дыхательных путей, удушью и смерти;
- нагретый воздух при температуре выше **100** С приводит к потере сознания и гибели уже через несколько минут;
- ожоги кожи – при площади ожогов кожи человека **30 %** и более - возникает опасность смерти.

Токсичные продукты горения:

- оксид углерода – вступает в реакцию с гемоглобином крови человека в **200-300** раз быстрее, чем кислород и наступает кислородное голодание – оцепенение, апатия, равнодушие к происходящему, депрессия, головокружение, нарушение координации движений, остановка дыхания – смерть;
- продукты горения полимерных материалов;

Потеря видимости вследствие задымления:

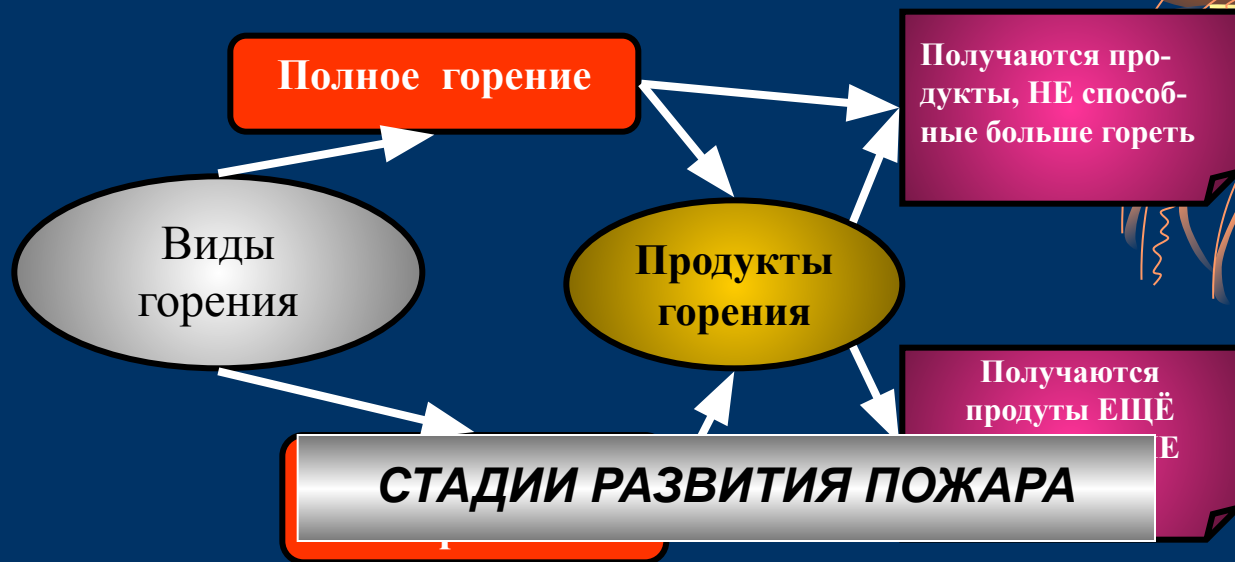
- движения людей становятся хаотичными;
- затрудняется эвакуация;
- угроза паники.

Понижение концентрации кислорода:

- кислород “выгорает” вместе с продуктами горения (вступает в реакцию);
- **3 %** -е понижение концентрации вызывает ухудшение двигательных функций организма;
- **14 %** и более – нарушение мозговой деятельности.



Пожары и взрывы.



НАИМЕНОВАНИЕ	ВРЕМЯ	КРАТКАЯ ХАРАКТЕРИСТИКА
НАЧАЛЬНАЯ	15-30 МИН.	<i>Небольшая температура горения и скорость распространения огня</i>
РАЗГОРАНИЯ	30-60 МИН.	<i>Резкое увеличение температуры горения (до 1000° с) и скорости распространения огня.</i>
* ЗАВЕРШАЮЩАЯ		<i>Ослабление силы пожара по мере выгорания огнеопасных материалов</i>

Пожары и взрывы.



Классификация пожаров по внешним признакам горения

Наружные пожары	Признаки горения (пламя, дым) можно установить визуально. ВСЕГДА ОТКРЫТЫЕ ПОЖАРЫ.
Внутренние пожары	Возникают и развиваются внутри зданий. Могут быть открытыми и скрытыми.
Открытые	Признаки горения можно установить осмотром помещений.
Скрытые	Горение протекает в пустотах строительных конструкций, вентиляционных шахтах, внутри торфяной залежи. Признаки горения: 1 выход дыма сквозь щели, 2 нагретость конструкций, 3 изменение цвета штукатурки
Одновременно наружные и внутренние пожары	

Пожары и взрывы.

Классификация пожаров по месту возникновения

- **1.** в зданиях
- **2.** на промышленных сооружениях
- **3.** на открытых площадках складов
- **4.** на сгораемых массивах (лесных, степных, торфяных, хлебных полях)
- **5.** на транспорте



Классификация пожаров по охвату и масштабам распространения

1. Отдельные (в здании или сооружении)
2. Массовые (совокупность отдельных пожаров, охватывающих более 90% зданий комплексной застройки)

*



Пожары и взрывы.

Категории пожаровзрывоопасности промышленных производств

А Б


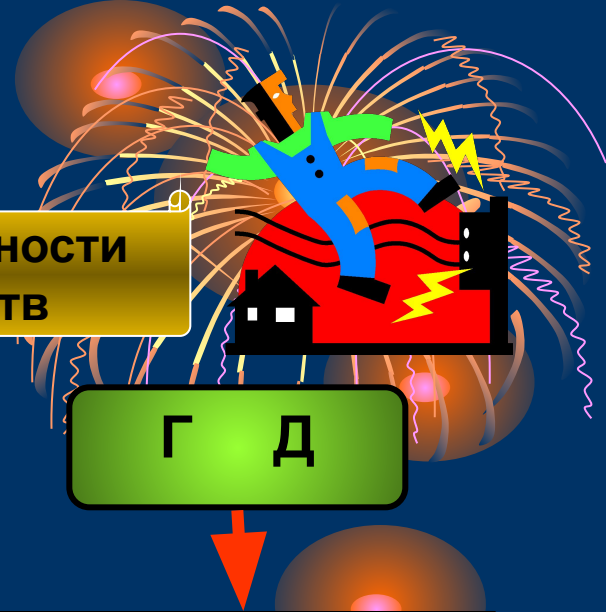
Взрывоопасные
производственные
процессы

В

Пожароопасные
производственные
процессы

Г Д

Производства с
непожароопасными
технологическими
процессами



Пожаровзрывоопасными являются промышленные предприятия и объекты, использующие в производстве взрывчатые и легковоспламеняющиеся вещества, а также железнодорожный, трубопроводный, морской, речной и другой транспорт, используемый для перевозки (перекачки) пожаро- и взрывоопасных веществ.

Пожары и взрывы.

Чаще всего пожары и взрывы происходят на предприятиях, использующих в своем производстве взрывчатые и легковоспламеняющиеся вещества

Виды аварий на пожаро- и взрывоопасных объектах:

- пожары (взрывы) в зданиях, на коммуникациях и технологическом оборудовании промышленных предприятий.
- пожары (взрывы) на объектах добычи, переработки и хранения легковоспламеняющихся и взрывчатых веществ;
- пожары, взрывы на транспорте;
- пожары (взрывы) в шахтах, подземных и горных выработках, метрополитенах;
- пожары (взрывы) в зданиях и сооружениях жилого, социально-бытового и культурного назначения;
- пожары (взрывы) на объектах, использующих в производстве аварийные химически опасные вещества;
- пожары (взрывы) на радиационно опасных объектах.



Пожары и взрывы.



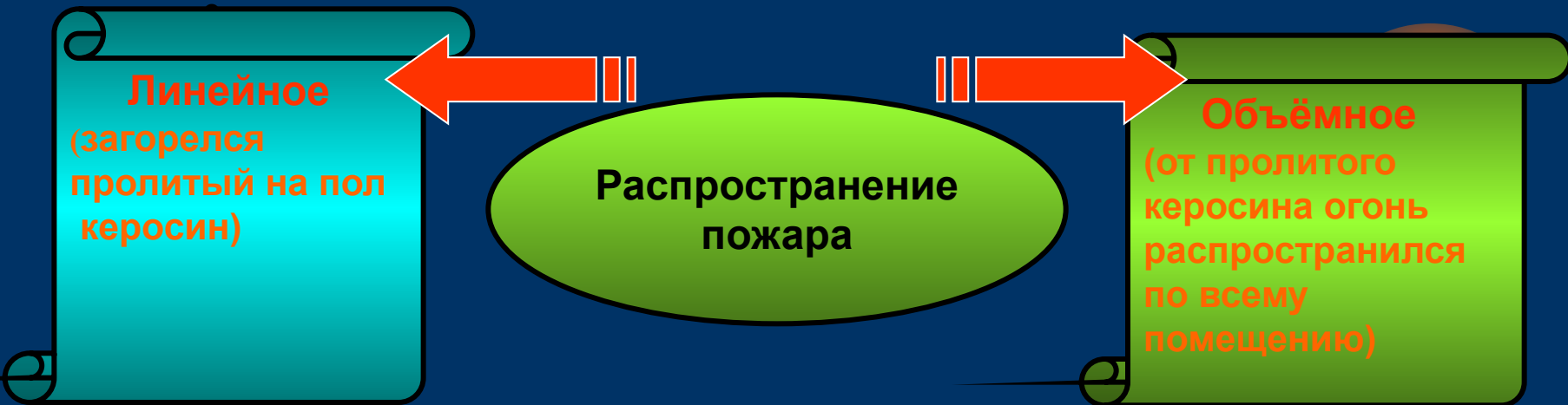
Условия, способствующие распространению пожара.

1. Скопление значительного количества горючих веществ и материалов на производственных и складских площадях.
2. Наличие путей, создающих возможность распространения пламени и продуктов горения на смежные установки и помещения.
3. Внезапное появление факторов, ускоряющих развитие пожара.
4. Запоздалое обнаружение пожара и сообщение о нём в пожарную часть.
5. Отсутствие или неисправность стационарных или первичных средств пожаротушения.
6. Неправильные действия людей при тушении пожара.

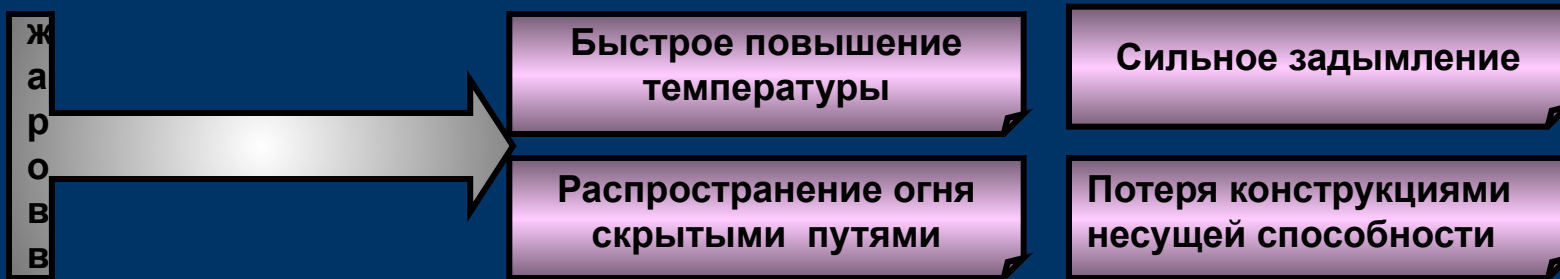
Пожары и взрывы.



Х
а
р
а
к
т



п
о
ж
а
р
о
в
в
з
д



Пожары и взрывы.

Ликвидация пожара в вагоне пассажирского поезда



При тушении пожаров на промышленных предприятиях используются современные средства пожаротушения. На снимке: «пенная атака» при ликвидации условного пожара во время проведения международных учений спасателей в Астрахани (август 1994 г.)



Массовые пожары в городе

Что делать при пожаре в здании:

1. При возникновении пожара:

- Оцените обстановку, убедитесь в наличии опасности, определите, откуда она исходит
- Сообщите в пожарную охрану
- Идите в сторону, противоположную пожару
- Двигайтесь в сторону не задымлённой лестничной клетки или выхода

2. Решив спастись через задымлённый коридор:

- При движении накройтесь мокрой плотной тканью
- Дышите через носовой платок, одежду
- Двигайтесь к выходу пригнувшись или ползком
- При движении держитесь за стены

3. На вас надвигается огненный вал:

- Не мешкая, падайте
- Закройте голову тканью, одеждой
- Не дышите



Что делать при пожаре в здании:

- При опасной концентрации дыма и повышении температуры достаточно сделать несколько вдохов, и вы можете погибнуть!

1. Если не можете выйти к выходу:

- Вернитесь в помещение
- Плотнo закройте дверь
- Дверные щели и вентиляционные отверстия плотно закройте мокрыми тряпками
- Защитив органы дыхания, ждите пожарных (спасателей)

2. Если есть балкон (лоджия):


- Выйдите на балкон (лоджию)
- Закройте плотно дверь
- Эвакуируйтесь по стационарной пожарной лестнице или через другую квартиру



Что не следует делать при пожаре в здании!




- Тушить огонь до прибытия пожарных
- Пытаться выйти через задымлённую лестницу
- Пользоваться лифтом
- Спускаться по водосточным трубам, простыням, верёвкам
- Открывать окна и двери (это увеличит приток кислорода)
- Выпрыгивать из окон верхних этажей
- Тушить водой электрические приборы



Что делать, если


1. На человеке загорелась одежда:

- Повалите его на землю
- Потушите на пострадавшем одежду (залит его водой, забросав снегом, землей)
- Окажите неотложную медицинскую помощь
- Вызовите скорую медицинскую помощь и сообщите в пожарную охрану



2. Горит телевизор:


- Отключите телевизор
- При продолжении горения, накройте его плотной тканью
- При усилении горения, плотно закрыв двери
- Вызовите пожарную охрану



ния


, накройте его

щение, плотно



Взрывоопасные объекты





A red suitcase is shown on a conveyor belt, likely in an airport or security checkpoint. The suitcase is the central focus, and a small skull icon is visible on the belt below it. The background is a blurred, light-colored wall.

**Как вести себя,
обнаружив
подозрительные
предметы**

