Ендоскопічні гінекологічні операції

Подольна Світлана
М-22

Ендоскопічні операції є хірургічними діями, що виробляються через маленьке перетин (отвір діаметром не більше 0,5 сантиметра). Такі операції здійснюються за допомогою спеціальної ендохірургіческой техніки. Це дозволяє по мінімуму пошкоджувати тканини, не залишаючи косметичних дефектів (післяопераційних швів), зменшує больовий синдром після операції, скорочує період знаходження в стаціонарі після неї.

Всі ендоскопічні втручання поділяють на два типи:

1)Виконувані крізь звичайні проколи;

2)Вироблені через розсічення м`яких тканин і шкірних покривів.

Лапаротомія - це операція, яка передбачає хірургічний розріз передньої черевної стінки.. Виконання такого розрізу шкіри і м'язів необхідно для дослідження і подальшого лікування органів черевної порожнини, проводиться лапаротомія і для діагностики проблем, пов'язаних з болями в животі. Як правило, виявлені дефекти або відхилення виправляються під час проведення операції, але іноді потрібно і повторне втручання.

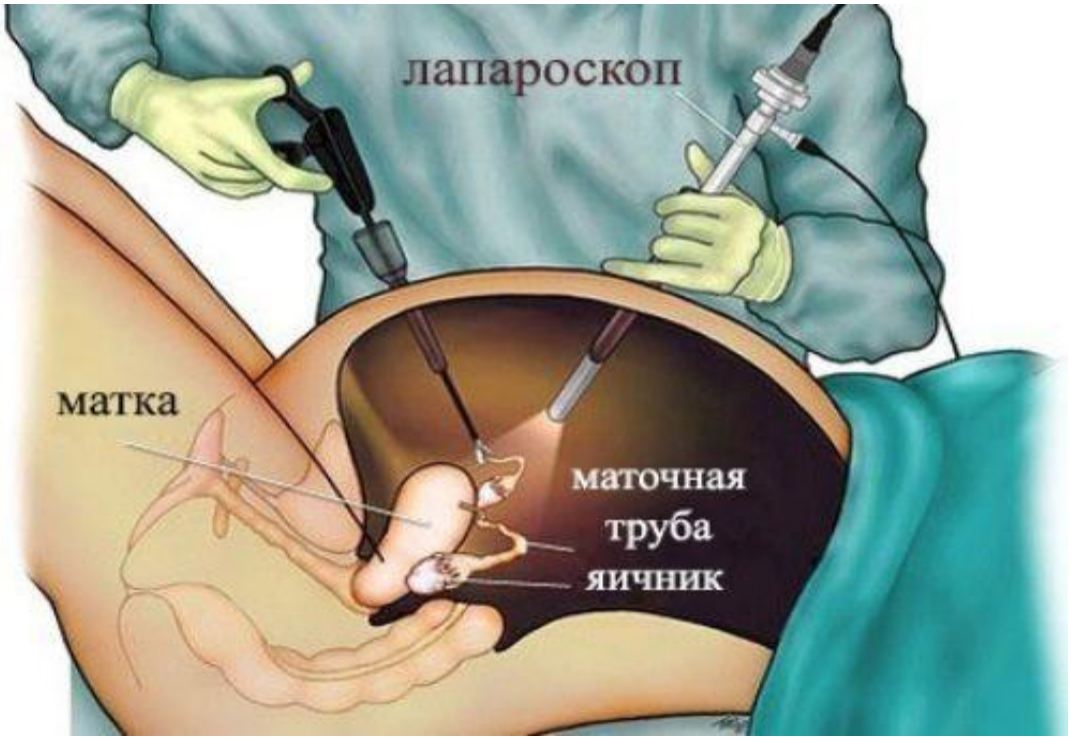

Схематичное изображения проведения лапароскопии

Лапаротомія використовується при:

- кістах яєчника
- видаленні міоматозних вузлів
- екстирпації матки з придатками;
- хірургічному лікуванні ендометріозу;
- кесаревому розтині.

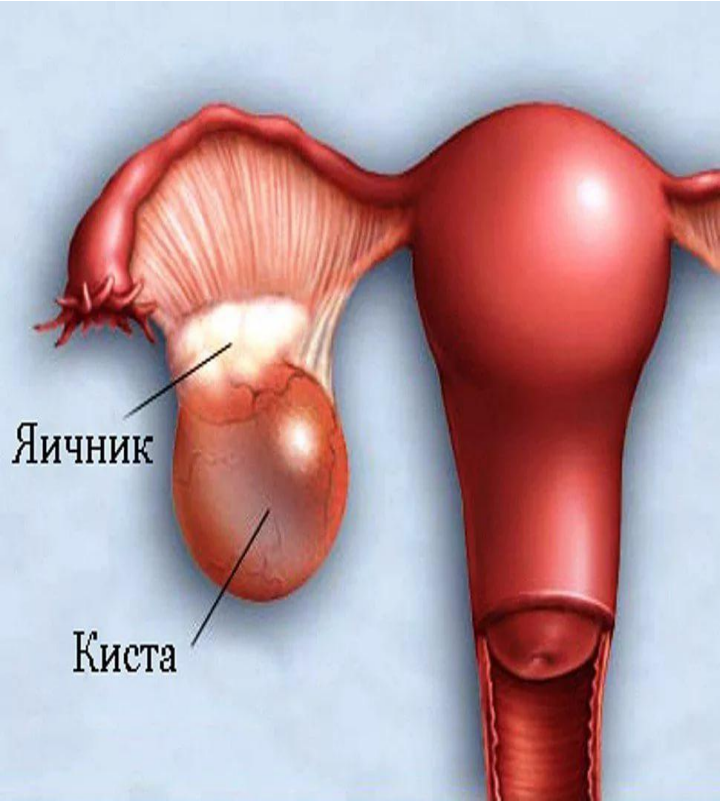

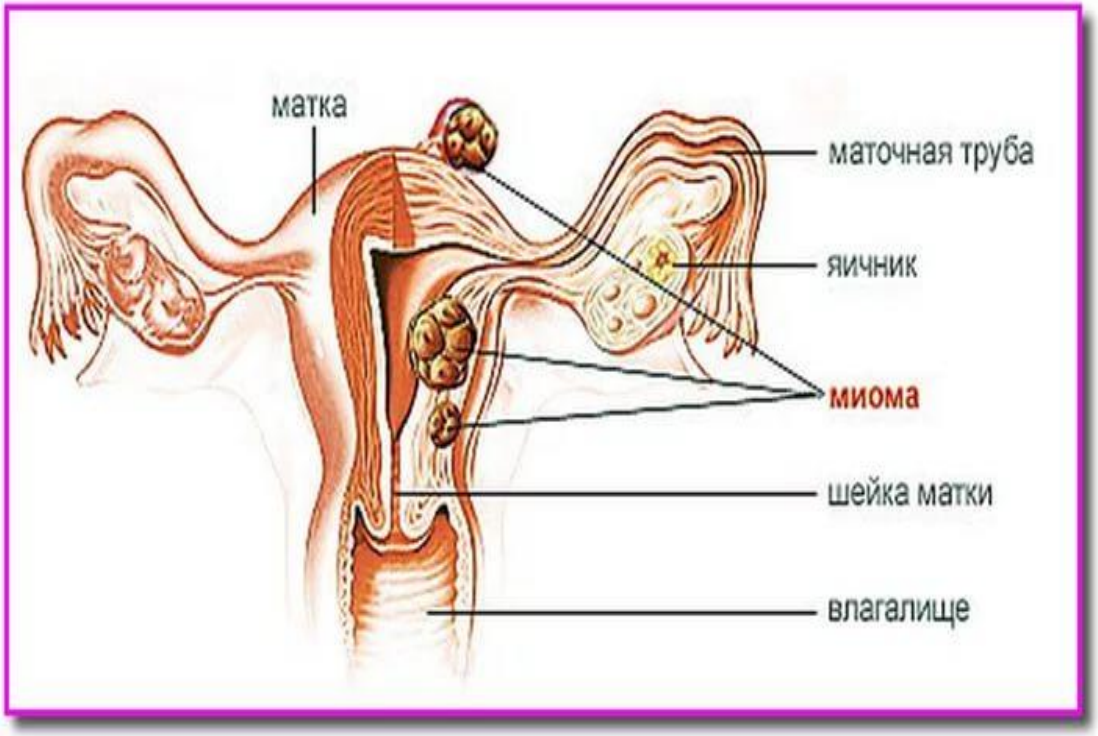

Причини для проведення

Зазвичайна постановка діагнозу людям, що звернулися в лікарню з болем у животі, не викликає складнощів. Призначаються стандартні аналізи та УЗД, проте часом виникає потреба в детальному дослідженні. Хірургу може знадобитися точно визначити місце раптового прориву виразки (перфорації) або виявити причину внутрішньої кровотечі. Лапаротомія - це відмінний спосіб визначити точні причини скарг людини і призначити вірне лікування

.

Коли лікар прийняв рішення про проведення даного виду процедури, йому необхідно зібрати якомога більше корисної інформації про пацієнта. Тому щоб уникнути неприємних наслідків, відповідайте на запитання хірурга якомога більш вірогідно. Це відноситься і до особливостей способу життя і звичок, прийому ліків або дієті. Перед операцією лікар повідомляє про необхідність проведення низки процедур, а також дає прогноз на післяопераційний період. Лапаротомія - це в першу чергу дії над органами шлунково-кишкового тракту, тому пацієнт повинен певний час утримуватися від їжі, а також йому можуть поставити клізму. Далі анестезіолог повинен упевнитися, що людина готова до операції.

Опис процесу

Всі дії проводяться під повним наркозом. Хірург, для того щоб забезпечити собі видимість всіх необхідних йому внутрішніх органів, виробляє всього один розріз. У традиційній медицині використовуються в основному тільки два види :

1)Поперечний, уздовж лінії «бікіні», він вважається косметичним, оскільки майже не помітний. Таку операцію ще називають лапаротомія по Пфанненштилю.

2)Вертикальний, від пупка до лона. Його використовують тільки в екстрених ситуаціях, оскільки він дуже зручний для лікарів.

Після того як стало видно органи, проводиться їх ретельне дослідження. Якщо хірургу вдалося встановити проблему, її вирішують тут же, ну а якщо випадок складний, мо
накладаютьс

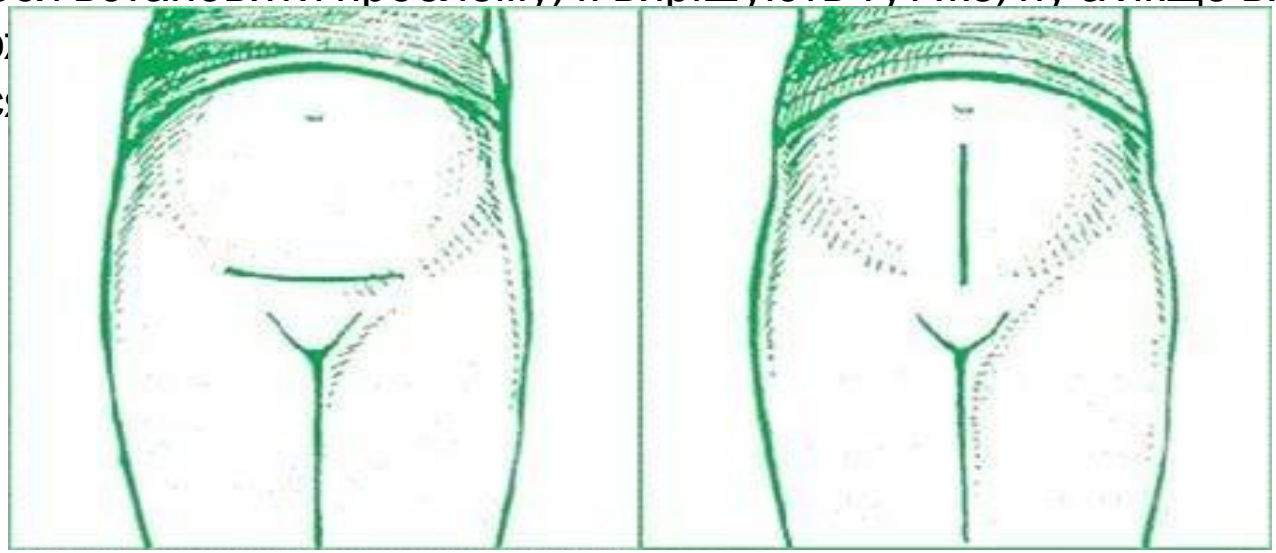

Ускладнення:

Ускладнення виникають рідко. До них можна віднести зараження, кровотеча, формування рубцевої тканини, біль у животі. Хоча остання пов'язана безпосередньо з процесами загоєння рани. Наявність шраму часом турбує людей, особливо жінок, але саме в цьому плані хороша лапаротомія. Відгуки людей після операцій говорять про те, що рубець маленький. Його легко сховати. Але така лапаротомія по Пфанненштилю, вертикальний же розріз має менш естетичний вигляд.