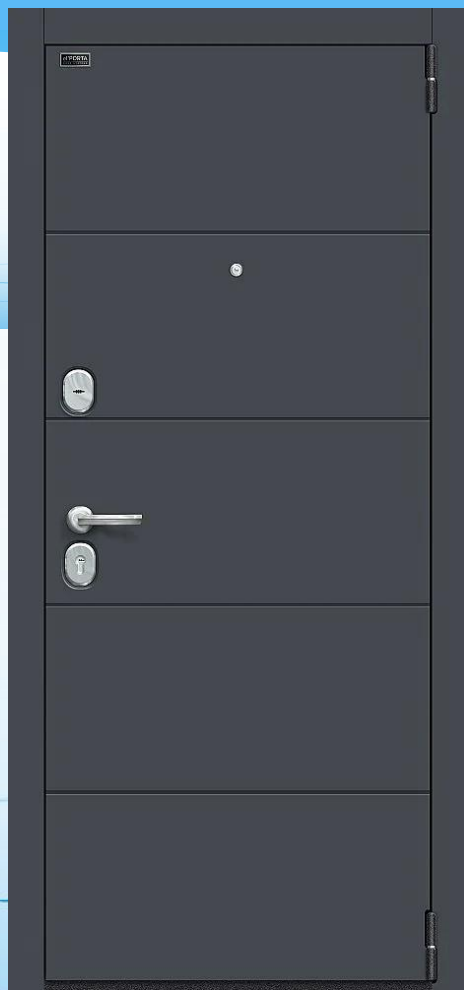


# КРИСТИНА DOORS


г. Тверь, Октябрьский проспект, д.99

*У нас нет ничего,  
кроме ДВЕРЕЙ*

# Входные двери «БРАВО»



# СТАРТ



**Входная дверь Эконом класса с наружным открыванием.  
Изготовлена из легированной холоднокатаной стали. Двери  
поставляются в правом и левом исполнении.**

**Толщина полотна: 66 см**

**Толщина короба: 92 см.**

**Толщина листа металла: 1,2 мм**

**Толщина**

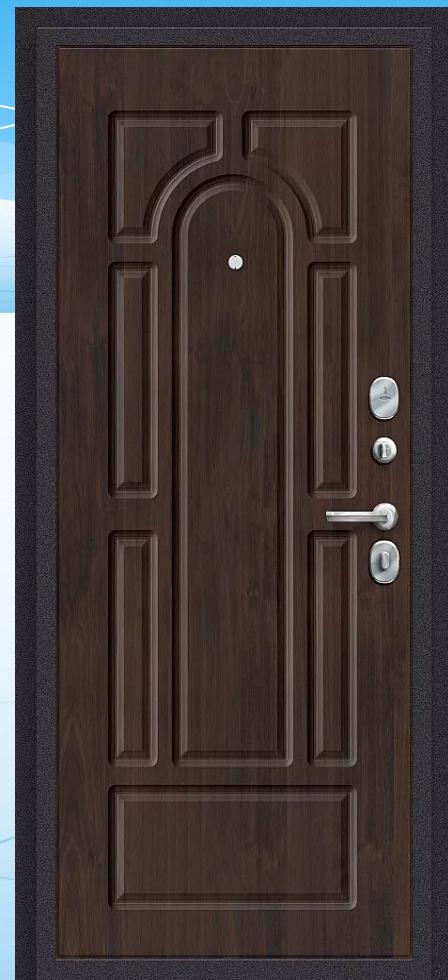
**Двери**

**укомплектованы эксцентриком, правильная регулировка которого обеспечивает легкость открывания двери и беспрепятственную работу замковых механизмов. Двойной контур уплотнения по периметру полотна ("D"). Жесткий пенополистирол, (соответствует 3-х камерному стеклопакету или 76 см кирпичной кладки  $K=1,2 \text{ Вт/м}^2\text{С}$  (ГОСТ 26602.1-99) 1 класс, снижение шума в 6 раз  $R_a=32\text{дБА}$  (ГОСТ 26602.3-99).**

**Дополнительную защиту обеспечивают противосъемные штыри (2 шт)**

**11000 руб.**


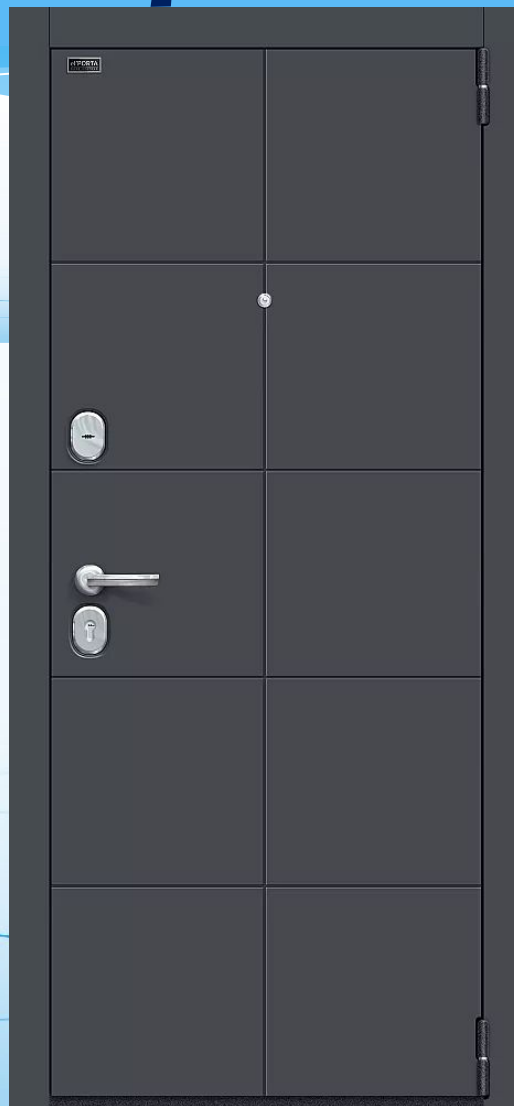
# Порта-S 55.55



Стальной дверной блок произведен на уникальных автоматизированных линиях и роботизированных комплексах ведущих зарубежных производителей. Цельногнутая конструкция полотна и закрытый цельнокатаный профиль коробки. Стабильно точные геометрические показатели, которые обеспечиваются высокой степенью автоматизации и роботизации производства. Панель MDF толщиной 10 мм, Winorit. Толщина стали-1,2мм, толщина полотна-80см, толщина коробка- 90см. Дверь укомплектована эксцентриком, правильная регулировка которого обеспечивает легкость открывания двери и беспрепятственную работу замковых механизмов. Три контура высококачественного EPDM-уплотнителя (Швеция): D 14\*12 мм, D 12\*10 мм и P 9\*5,5 мм. Влагостойкая теплоизоляционная плита KNAUF Therm - экологически чистый материал (не содержит фенол-формальдегид, не выделяет фосген). Сверхпрочная конструкция "6х2" - двойная толщина стали профиля полотна, двух контуров коробки, в зонах замка и петель. Дополнительную безопасность обеспечивают два противосъемных штыря

**14000 руб.**

# Порта- S





Стальной дверной блок произведен на уникальных автоматизированных линиях и роботизированных комплексах ведущих зарубежных производителей. Цельногнутая конструкция полотна и закрытый цельнокатаный профиль коробки. Стабильно точные геометрические показатели, которые обеспечиваются высокой степенью автоматизации и роботизации производства. Панель MDF толщиной 10 мм, с отделкой Эко Про. Панель MDF/LVL толщиной 22 мм, Эко Шпон, окрашенное стекло «Lacobel». Лунный камень - индустриальная полиэфирная порошковая краска с предварительной антикоррозийной обработкой (фосфатированием). Дверь укомплектована эксцентриком, правильная регулировка которого обеспечивает легкость открывания двери и беспрепятственную работу замковых механизмов. Три контура высококачественного EPDM-уплотнителя (Швеция): D 14\*12 мм, D 12\*10 мм и P 9\*5,5 мм. Сверхпрочная конструкция "бх2" - двойная толщина стали профиля полотна, двух контуров коробки, в зонах замка и петель. Дополнительную безопасность обеспечивают два противосъемных штыря. Влагостойкая теплоизоляционная плита KNAUF Thermt - экологически чистый материал (не содержит фенол-формальдегид, не выделяет фосген). Толщина листа стали- 1,2мм, толщина полотна-90мм, толщина коробка-90мм.

**15000 руб.**




# УРБАН



Входная дверь класса Комфорт с наружным открыванием. Изготовлена из легированной холоднокатаной стали. Двери поставляются в правом и левом исполнении. Эта входная дверь отлично сочетается по стилю с моделями межкомнатных дверей серии Porta X (с отделкой Эко шпоном). Мы не экономим на тонкой стали и дешевых комплектующих. Цена указана в полной комплектации. Панель МДФ толщиной 10 мм с фрезеровкой и отделкой уникальным материалом Winorit. Панель МДФ толщиной 22 мм с отделкой Эко Шпоном и зеркальной вставкой. Лунный камень - индустриальная полиэфирная порошковая краска с предварительной антикоррозийной обработкой (фосфатированием). 2 петли с подшипником 140\*20 мм. Двери укомплектованы эксцентриком, правильная регулировка которого обеспечивает легкость открывания двери и беспрепятственную работу замковых механизмов. Тройной контур уплотнения (2 "D" и 1 "P") по периметру полотна, обеспечивает высокие показатели звуко- и теплоизоляции помещения. Влагостойкая теплоизоляционная плита KNAUF Therm - экологически чистый материал (не содержит фенол-формальдегид, не выделяет фосген). Дополнительную защиту обеспечивают противосъемные штыри (2 шт). Толщина листа стали-1,2мм, толщина полотна-90мм, толщина коробка-90мм.

**16000 руб.**

# ЭКОНОМ



Входная дверь эконом класса с наружным открыванием. Изготовлена из легированной холоднокатаной стали. Полотно заполнено жестким сотовым наполнителем. Двери поставляются в правом и левом исполнении. 2 петли с подшипником 140\*20 мм. Жесткий пено полистирол, (соответствует 3-х камерному стеклопакету или 76 см кирпичной кладки  $K=1,2 \text{ Вт/м}^2\text{С}$  (ГОСТ 26602.1-99) 1 класс, снижение шума в 6 раз  $R_a=32\text{дБА}$  (ГОСТ 26602.3-99). Дополнительную защиту обеспечивают противосъемные штыри (2 шт). Толщина полотна-45мм, толщина коробка-55мм, толщина листа стали – 1 мм.

**Мет/мет = 7500 руб.**

**Мет/меламин-панель = 6500 руб.**


# Оптим ДУО- СЛИМ



Тамбурная дверь экономкласса с наружным открыванием. Изготовлена из легированной холоднокатаной стали. Полотно заполнено жестким сотовым наполнителем. Двери поставляются в правом и левом исполнении. Антик Медь ВНУТРИ И СНАРУЖИ. Толщина стали – 0,6 мм, толщина полотна- 45мм, толщина короба – 68 мм. Один контур уплотнения по периметру полотна ("D"). Жесткий пенополистирол, (соответствует 3-х камерному стеклопакету или 76 см кирпичной кладки  $K=1,2 \text{ Вт/м}^2\text{С}$  (ГОСТ 26602.1-99) 1 класс, снижение шума в 6 раз  $R_a=32\text{дБА}$  (ГОСТ 26602.3-99). Дополнительную защиту обеспечивают противосъемные штыри (4 шт).

**13000 руб.**

# Стройгост-51



Входная дверь эконома класса с наружным открыванием. Изготовлена из легированной холоднокатаной стали. Двери поставляются в правом и левом исполнении. Наружно : лист металла антик медь. Внутренне: Панель МДФ толщиной 4,5 мм меламиновая, влагостойкая либо лист металла антик медь. Толщина металла – 0,8мм, толщина полотна – 53 мм, толщина коробка-64мм. 2 петли с подшипником 130\*18 мм. Один контур уплотнения по периметру полотна. Жесткий пенополистирол, (соответствует 3-х камерному стеклопакету или 76 см кирпичной кладки  $K=1,2 \text{ Вт/м}^2\text{С}$  (ГОСТ 26602.1-99) 1 класс, снижение шума в 6 раз  $R_a=32\text{дБА}$  (ГОСТ 26602.3-99). Дополнительную защиту обеспечивают противосъемные штыри (3 шт).

**7300 руб.**



# Стройгост-72



**Входная дверь класса Комфорт с наружным открыванием. Изготовлена из легированной холоднокатаной стали. Двери поставляются в правом и левом исполнении. Металл с декоративным тиснением 1,2 мм, толщина полотна-66мм, толщина коробка-88 мм. 2 петли с подшипником 131\*22 мм. Один контур уплотнения по периметру полотна. Жесткий пенополистирол, (соответствует 3-х камерному стеклопакету или 76 см кирпичной кладки  $K=1,2 \text{ Вт/м}^2\text{С}$  (ГОСТ 26602.1-99) 1 класс, снижение шума в 6 раз  $R_a=32\text{дБА}$  (ГОСТ 26602.3-99). Дополнительную защиту обеспечивают противосъемные штыри (3 шт).**

**8400 руб.**

# ДМ-ЙОШКАР



**Входная дверь класса Комфорт с наружным открыванием. Изготовлена из легированной холоднокатаной стали. Двери поставляются в правом и левом исполнении. Гладкий лист металла 1,2 мм и Панель МДФ толщиной 8 мм с отделкой ПВХ. Толщина полотна-68мм, толщина коробка-89 мм. 2 петли с подшипником 130\*20 мм. Двойной контур уплотнения по периметру полотна. Негорючая минераловатная плита. Дополнительную защиту обеспечивают противосъемные штыри (3 шт).**

**11500 руб.**

# ОПТИМ-ЛАЙН



Входная дверь класса Комфорт с наружным открыванием. Изготовлена из легированной холоднокатаной стали. Двери поставляются в правом и левом исполнении. Металл с декоративным тиснением – 1,5 мм. Панель МДФ толщиной 6 мм с отделкой Эко Шпоном и вставками из нержавеющей стали. Лунный камень - индустриальная полиэфирная порошковая краска с предварительной антикоррозийной обработкой (фосфатированием). Толщина полотна – 66мм, толщина коробка – 95мм. 2 петли с подшипником 140\*20 мм. Двери укомплектованы эксцентриком, правильная регулировка которого обеспечивает легкость открывания двери и беспрепятственную работу замковых механизмов. Тройной контур уплотнения (2 "D" и 1 "P") по периметру полотна, обеспечивает высокие показатели звуко- и теплоизоляции помещения. Жесткий пенополистирол, (соответствует 3-х камерному стеклопакету или 76 см кирпичной кладки  $K=1,2 \text{ Вт/м}^2\text{С}$  (ГОСТ 26602.1-99) 1 класс, снижение шума в 6 раз  $R_a=32\text{дБА}$  (ГОСТ 26602.3-99)). Дополнительную защиту обеспечивают противосъемные штыри (2 шт). Замок врезной 6-сувальдный без защелки. Рекомендован для установки в металлические двери. Количество ригелей - 3, вылет ригелей - 21 мм. Замок врезной 6-сувальдный без защелки. Рекомендован для установки в металлические двери. Количество ригелей - 3, вылет ригелей - 21 мм. Замок врезной 6-сувальдный без защелки. Рекомендован для установки в металлические двери. Количество ригелей - 3, вылет ригелей - 21 мм. Цилиндр Ключ-фиксатор Avers AM-80-C (40\*40) – 5 ключей.

**12000 руб.**