



Кафедра : Терапевиялық стоматология

ТАҚЫРЫБЫ: АУЫЗ ҚУЫСЫНДАҒЫ КӨПТЕГЕН
ТІСЖЕГІЛЕР СЕБЕПТЕРІ, КЛИНИКАЛЫҚ КӨРІНІСІ,
ДӘРІГЕР СТОМАТОЛОГТЫҢ ТАКТИКАСЫ.
ТІСЖЕГІН ЖАЛПЫ ЕМДЕУ

Орындаған :Садиков А.А

Тексерген:Садыкова Г.М

Факультет: Стоматология

Топ: 12-001-0

Курс: 4

ЖОСПАРЫ:

- ◎ Кіріспе
- ◎ Негізгі бөлім
 - A. Көптеген тісжегілер туралы түсінік
 - B. Оның себептері
 - C. Клиникалық көрінісі
 - D. Дәрігер стоматологтың тактикасы
 - E. Тісжегін жалпы емдеу
- ◎ Қорытынды
- ◎ Пайдаланылған әдебиеттер

КІРІСПЕ

Бүгінгі таңда халықтың 90 %-дан астамы тісжегінің зардабын шегуде. Яғни бұл дерт екінің бірінде кездеседі деген сөз.

Тісжегі дегеніміз тістің тіндерінің деминерализация процесіне ұшырап, тістің қатты тіндері, кіреуке мен дентиннің, бұзылысына әкелетін ауру. Сонымен қатар тісжегінің бірнеше түрін ажаратады. Бүгінгі біздің қозғайтын тақырыбымыз- көптеген тісжегілер(множественный кариес).

КӨПТЕГЕН ТІСЖЕГІЛЕР ТУРАЛЫ ТҮСІНІК



Көптеген тісжегі- бір уақытта бірден 6 дан 20 дейінгі тістердің зақымдануы. Бір тісте бірнеше кариозды қуыстың пайда болуы мен әртүрлі тісте кездесуімен көрінеді. Сонымен қатар көптеген тісжегіні бұдан бөлек шиеленіскен тісжегі, асқынған, өршімелі тісжегі деп те атайды. Көбінесе мектеп алды жасындағы балаларда көптеп кездеседі және балаларда гормондық қайтақұрылым кезінде. Балаларда тістің бұзылу үрдісі жылдам жүріп, тез дамиды, егер алдын алмаса болмайды. Кейде сүт тістерінде көптеген тісжегілер болған балаларда кейін тұрақты тістер шыққанда қайталануы мүмкін.



СЕБЕПТЕРІ

- Себебін ағзаның жалпы жағдайынан іздеу керек.
- Көбінесе созылмалы аурулары бар,
- табиғатынан инфекциялы-аллергиялы аурулары бар, (ревматизм, нефрит),
- жүрек ақауы сияқты,
- сонымен қатар ұзаққа созылған баспа, қызылша аурулары бар балаларда жиі кездеседі.
- Көбінесе туберкулезбен ауырған балаларда қиын өтеді.

- Микроэлементтердің дұрыс сіңірілуі



• ТІСТЕРДІҢ ҚАЛЫПТАСУЫ КЕЗІНДЕ КАЛЬЦИЙДІҢ ЖЕТІСПЕУІ



• Ағзаның эндокринді жүйесінің бұзылуы, қантты диабет ауруы көптеген тісжегінің бірден бір себебі.



КЛИНИКАЛЫҚ КӨРІНІСІ

- Бір мезгілде бірнеше тісте немесе бір тісте бірнеше кариозды қуыс
- Кариозды қуыста тез дамитын тісжегі көрінісі болады
- Кариозды қуыстыр тістің иммунды аймақтарында кездеседі
- Көбінесе төменгі жақтың күрек тістері мен сүйір тістерінде кездеседі
- Ауыз қуысында әртүрлі дәрежедегі тісжегілерді кездестіруге болады, орта, терең т.б

- ◎ Бұндай науқастардың сілекейі мардымсыз, жұтаң, тұтқыр болады
- ◎ Тістің бетінде тіс тоғасы кездеседі, тіпті дембіл-дембіл жуылатын тістердің өзінде қайта пайда бола береді
- ◎ емделген тістердің пломбалары 1-2 ай ішінде түсіп қалады, оның себебі пломба астында кариозды қуыстың дамуымен түсіндіріледі



ДӘРІГЕР СТОМАТОЛОГТЫҢ ТАКТИКАСЫ

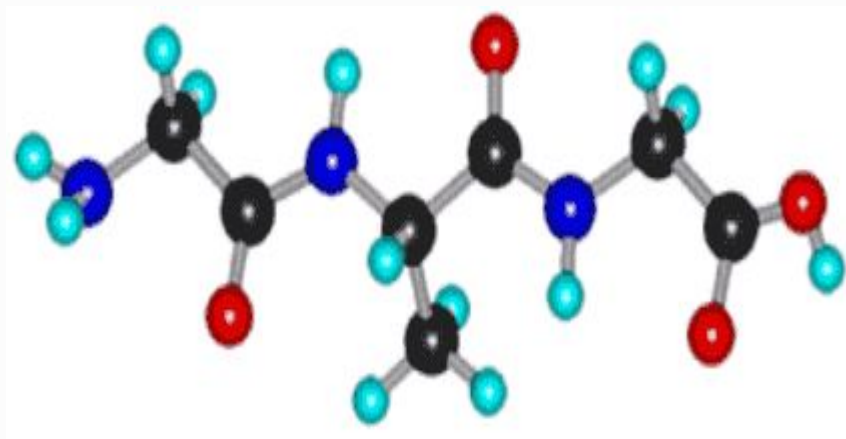
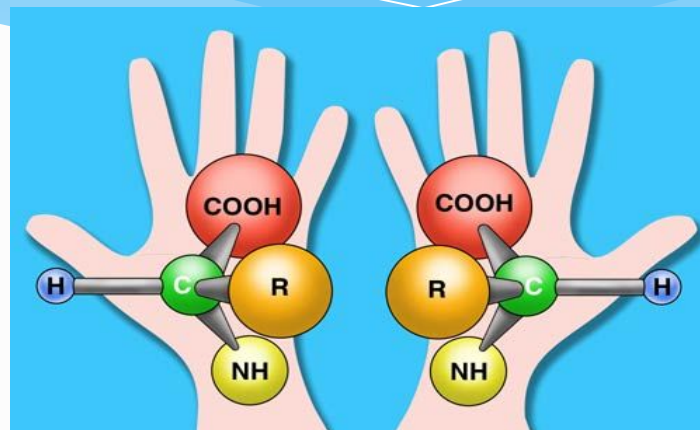
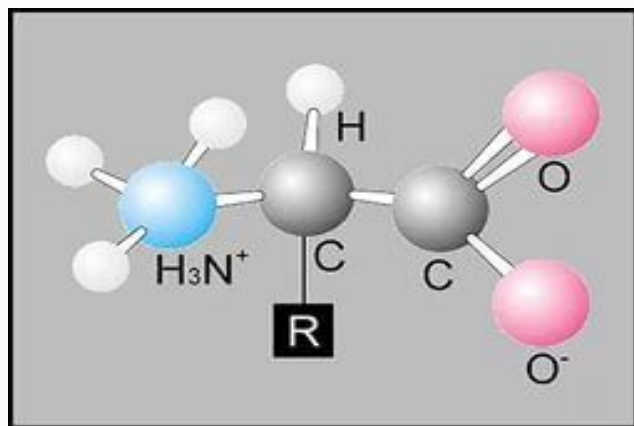
- Дәрігер стоматолог көптеген тісжегісі бар науқаспен кездескенде ем қолданбас алдын педиатрмен, иммунологпен, эндокринологпен консуль керек, себебі бұл ауру ағз бір бұзылыспен байланыст



- ⦿ Науқасқа емдәм тағайындау қажет. Күнделікті тамақ режимінде ұн өнімдерін пайдалануды шектеу керек, қантты, жеңіл сіңірілетін көмірсуларға шектеу қояды.



- Оларды алмастыратын ағзаға қажетті аминқышқылдары бар тағамдарды беред, оларға, сиыр еті, қоян еті, тауық, балық, қызылша.



- Сүт өнімдері, балық, жұмыртқа, сыр тіске қажетті кальций, фтор мен фосфор көзі
- Бұл микроэлементтердің дұрыс сіңірілуі үшін дәрігер стоматолог Д витаминін тағайындау керек.



Ең маңызды жайт, сілекейдің құрамын қалыптастыру керек, себебі тіс реминерализациясы сілекей арқылы жүреді.

Тіс тоғасын болдырмау үшін алма, сәбіз сияқты жемістерді жеу керектігі ескертіледі



ЕМІ

- Егер науқаста көптеген тісжегі болса кешенді ем қолданылады
- Жергілікті жердегі дәрігер стоматологқа емделеді, бүкіл кариозды қуысын пломбалайды
- Педиатрдың қабылдауында болып жалпы аурулары жайлы ақпар алуы керек
- Көптеген тісжегісі бар балалар диспансердегі стоматологтың қарауында болады, олар стоматологқа 3 айда 1 реттен аз бармауы керек
- Кейде ауыз қуысы гигиенасының дұрыс болмауы себепті көптеген тісжегі созылмалы түріне ауысуы мүмкін және жедел ағымды болуы мүмкін бұл кезде дәрігер стоматолог ем тағайындайды

ЕМІ

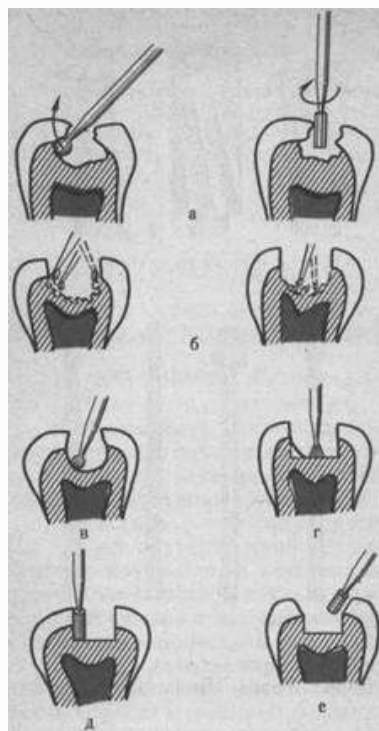
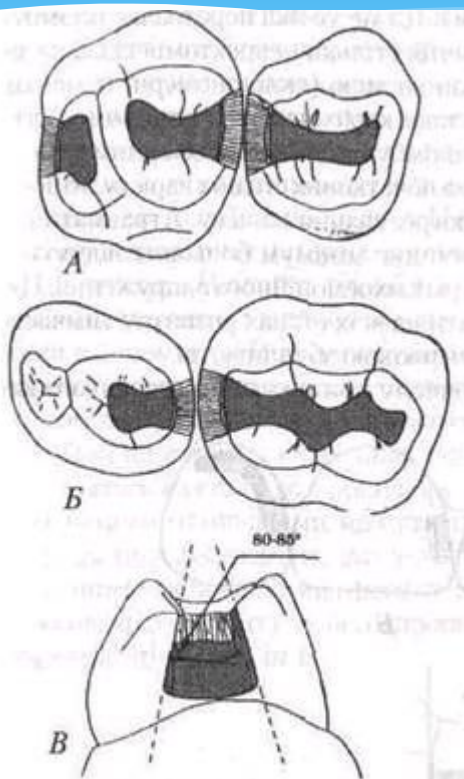
Қолданылатын емі

- Жергілікті жансыздандыру арқылы тісжегіні егеп- тазалау
- Бұзылған дентин толығымен алынып тасталады
- Ашылған қуыс антисептикалық заттармен өңделеді
- Дентин тіндерін қалпына келтіру үшін арнайы пасталр қолданылады.

ЖЕРГІЛІКТІ ЖАНСЫЗДАНДЫРУ



ТІСЖЕГІ ҚУЫСЫН ЕГЕП ТАЗАЛАУ



Мал.33. Формування каріозних порожнин II класу в тимчасових молярах: А — перший та другий верхні тимчасові моляри; Б — перший та другий нижні тимчасові моляри; В — конвергенція апроксимальних стінок порожнини II класу, сформованої під амальгаму

НЕКРЭКТОМІЯ, ПІШІН БЕРУ



ЕМДІК ТӨСЕМДЕР



- Науқасқа жалпы терапия, витаминді терапия, физиотерапия тағайындаймыз
- Фосфор кальций балансын қалпына келтіру үшін А,В,С,Д витаминін тағайындаймыз
- Әр науқастың ағзасына байланысты бұл микроэлементтердің сіңуіне байланысты әртүрлі уақыт кетеді
- Физиотерапиялық ем өзімен бірге Кальцийленген/фторланған/ультракүлгін сәулелерімен жүретін электрофорез емін жүргізеді

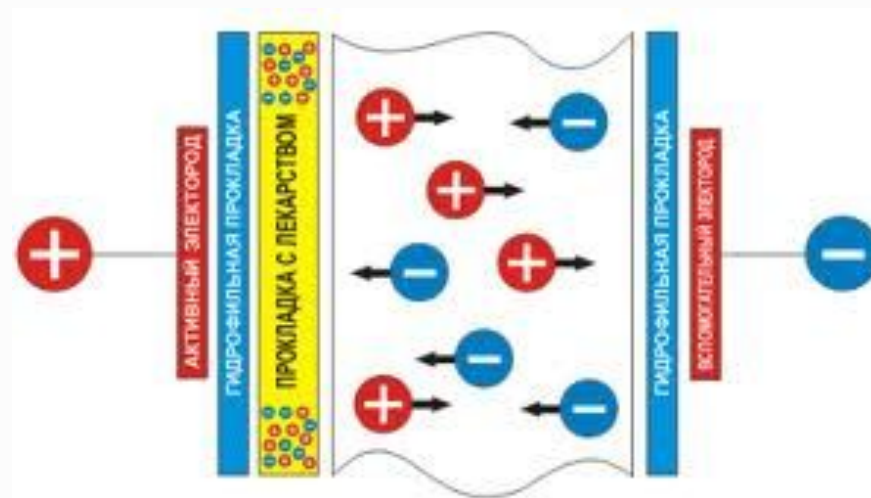
ФИЗИОТЕРАПИЯ



ВИТАМИНОТЕРАПИЯ



ЭЛЕКТРОФОРЕЗ



ҚОРЫТЫНДЫ

- Көптеген тісжегі- бір уақытта бірден 6 дан 20 дейінгі тістердің зақымдануы. Бір тісте бірнеше кариозды қуыстың пайда болуы мен әртүрлі тісте кездесуімен көрінеді. Сонымен қатар көптеген тісжегіні бұдан бөлек шиеленіскен тісжегі, асқынған, өршімелі тісжегі деп те атайды. Көбінесе мектеп алды жасындағы балаларда көптеп кездеседі және балаларда гормондық қайтақұрылым кезінде. Балаларда тістің бұзылу үрдісі жылдам жүріп, тез дамиды, егер алдын алмаса болмайды. Кейде сүт тістерінде көптеген тісжегілер болған балаларда кейін тұрақты тістер шыққанда қайталануы мүмкін.

ПАЙДАЛАНЫЛҒАН ӘДЕБИЕТЕР

- ◎ stomatolog.ru
- ◎ cariesbolezni.ru
- ◎ bolvzube.ru

Назарларыңызға рахмет