


PowerPoint: как сделать удачную презентацию


Академические презентации

- Проведение занятий
- Учебное пособие
- Выступление на конференциях и т.п.
- Отчеты
- Защита квалификационных работ
- Студенческие в рамках изучаемых дисциплин
- Другие

Типы презентаций



Презентация как
сопровождение
выступления



Презентация как
самостоятельный
текст

Психология общения и
разрешения конфликтов

Модчанов Сергей Владимирович
Кандидат психологических наук,
доцент кафедры возрастной психологии
факультета психологии
МГУ имени М.В. Ломоносова

Общие принципы оформления

Общие принципы оформления

- Избегайте разнообразия цветов
- Избегайте разнообразия шрифтов и стилей
- Количество слов на слайде
 - Не более 6 строк на слайде
 - Не более 6-7 слов в строке
 - Не более 30 слов в целом
- Избегайте использования аббревиатур
- Ограничьте использование пунктуационных знаков

Общие принципы оформления (текст)

Instructional Technology:

A complex integrated process involving people, procedures, ideas, devices, and organization, for analyzing problems and devising, implementing, evaluating, and

managing situations in systems in

and cont

(HMRS 5...)

**СЛИШКОМ
детально!**

Общие принципы оформления (текст)

Instructional Technology:

A process

involving people, procedures & tools

for solution

to problems

(HMRS can say)

**Гораздо
проще**

Количество опавших листьев

	Delhi	Mumbai	Goa
January	11,532,234	14,123,654	3,034,564
February	1,078,456	12,345,567	16,128,234
March	17,234,778	6,567,123	16,034,786
April	16,098,897	10,870,954	7,940,096
May	8.036.897	10.345.394	14.856,456
June	СЛИШКОМ детально!		3,656
July			5,786
August			0,095
Septem			0,498
October			2,608,096
November	5,864,034	478,023	6,678,125
December	12,234,123	9,532,111	3,045,654

Количество опавших листьев (в млн.)

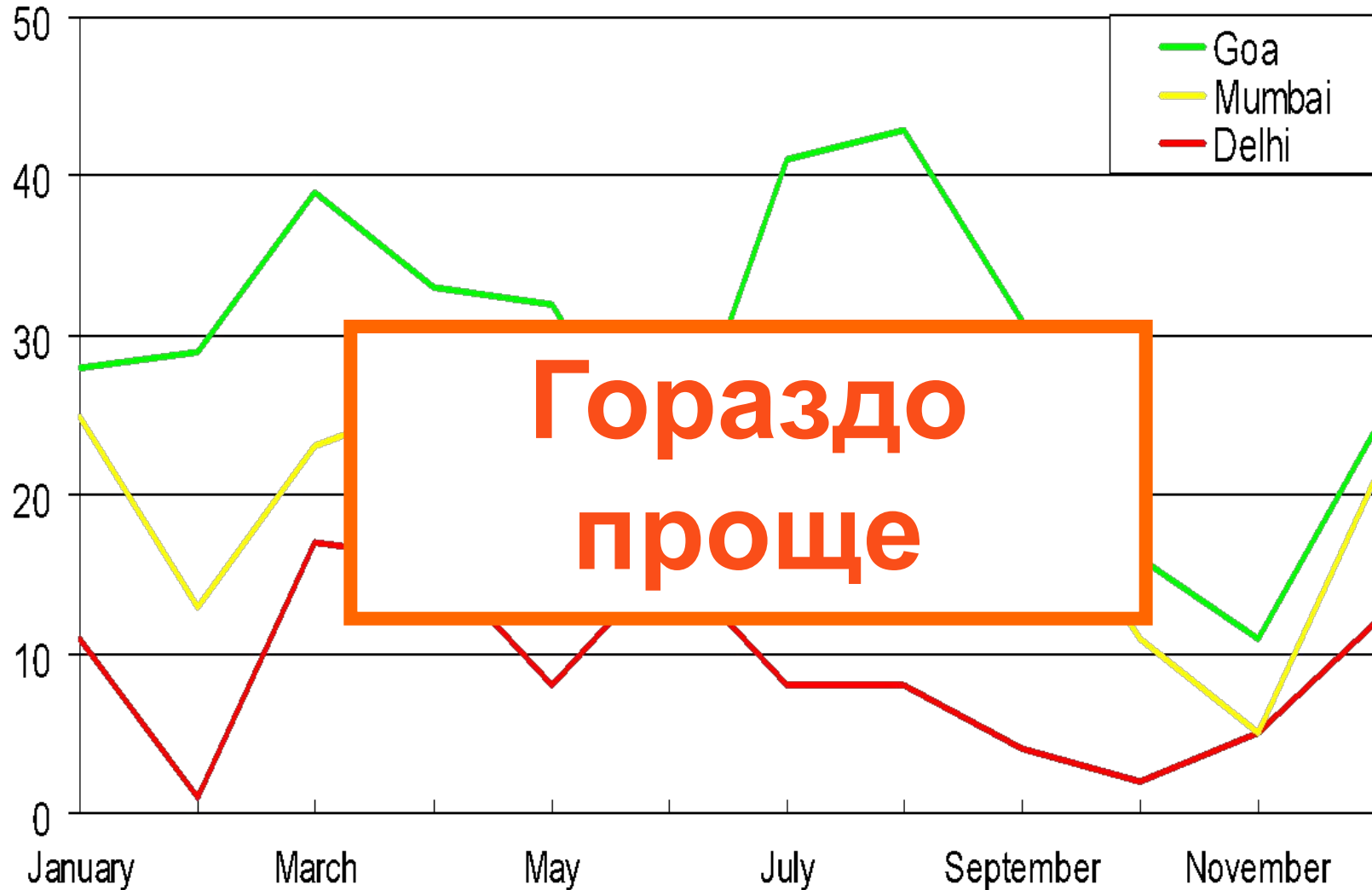
In 10 ⁶	Delhi	Mumbai	Goa
January	11	14	3
February	1	12	16
March	17	6	16
April	16	10	7
May			14
June			4
July			18
August			17
September			9
October	2	9	5
November	5	0	6
December	12	9	3

**Гораздо
проще**

Опавшие листья



Опавшие листья



Общие принципы оформления (списки)

Используйте цифры в списках,
ОСНОВАННЫХ на последовательности

Например:

Как положить слона в холодильник?

1. Откройте дверцу холодильника
2. Положите в него слона
3. Закройте дверцу

Общие принципы оформления (списки)



Используйте «маркеры» для списков, **не основанных** на

- Приоритетности
- Последовательности
- Иерархии
- и т.п.

Общие принципы оформления (цвет)

- Используйте контрастные цвета
- Светлый на темном либо темный на светлом
- Используйте сочетающиеся цвета

Общие принципы оформления (цвет)

- **Используйте контрастные цвета**
- Светлый на темном  либо темный на светлом **высокий контраст**
- Используйте сочетающиеся цвета  **низкий контраст**

Контраст

- Используйте контрастные цвета
- **Светлый на темном либо темный на светлом**
- Используйте сочетающиеся цвета

Светлый на темном

Контраст

- Используйте контрастные цвета
- Светлый на темном или темный на светлом
- Используйте сочетающиеся цвета

Темный на светлом

Сочетание цветов

- Используйте контрастные цвета
- Используйте светлый на темном
- Используйте сочетающиеся цвета

Эти цвета не сочетаются

Сочетание цветов

- Используйте контрастные цвета
- Используйте светлый на темном
- Используйте сочетающиеся цвета

Эти цвета сочетаются

Шрифт

Размер шрифта

- Arial 12
- Arial 18
- Arial 24
- Arial 32
- Arial 36
- Arial 44

Размер шрифта

- Arial 12
- Arial 18
- Arial 24
- Arial 32
- Arial 36
- Arial 44



Размер шрифта

- Посмотрите на текст с расстояния в 2 метра

2 м



Тип шрифта

- ТЕКСТ, СОСТОЯЩИЙ ТОЛЬКО ИЗ ЗАГЛАВНЫХ БУКВ, СЛОЖЕН ДЛЯ ВОСПРИЯТИЯ
- Так гораздо проще и привычнее

Тип шрифта

Без надсечек



проще

С надсечками



сложнее

Тип шрифта

- Шрифты с надсечками сложнее воспринимаются с монитора
- Гораздо проще шрифты без надсечек
- *Сложно воспринимать курсив*
- Проще обычный или **жирный** шрифт
- Подчеркивание может обозначать гиперссылки
- Вместо него лучше использовать выделение **ЦВЕТОМ**

Визуальные и звуковые эффекты




Использование изображений

- Не должны отвлекать аудиторию
- Не должны заменять содержание



Использование звуков

- Не должны отвлекать аудиторию
- Используются только тогда, когда это действительно необходимо



Использование видео

- По тем же правилам



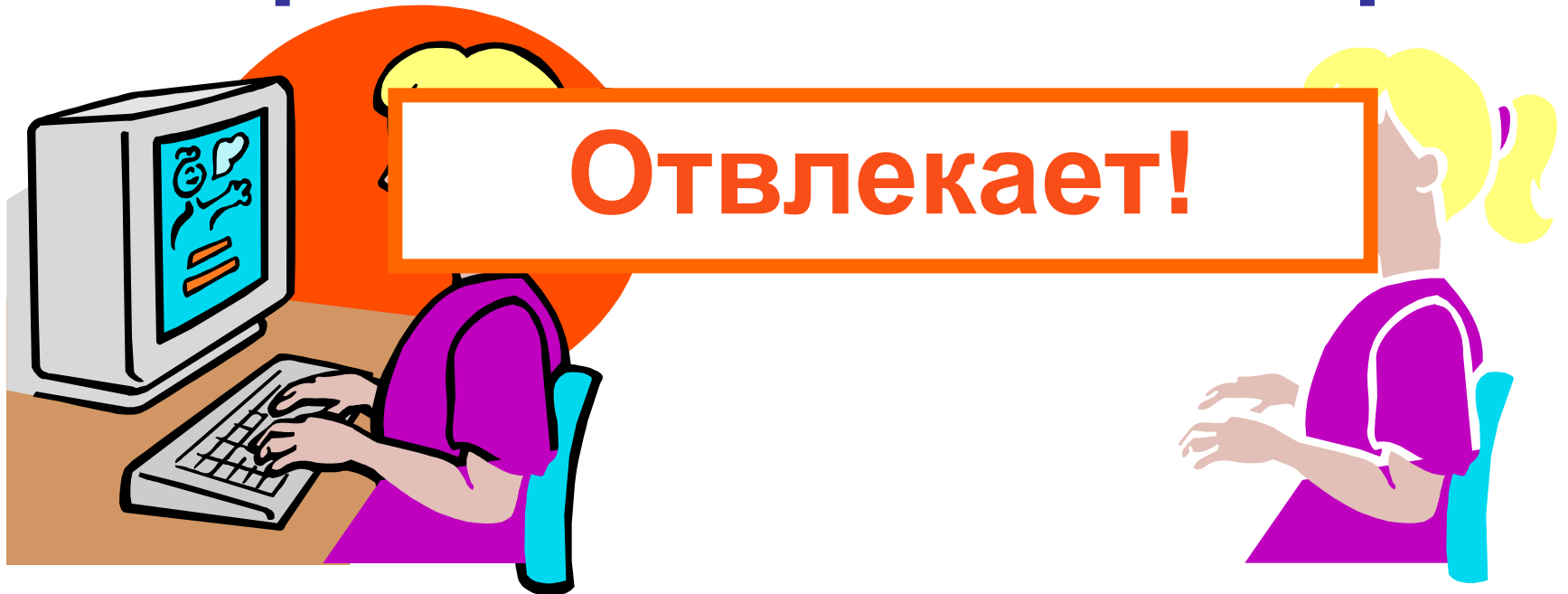
Анимация

- Такое «появление» раздражает, а не привлекает внимание
- Лучше использовать простое «появление»

Анимация

2 м

Отвлекает!



Анимация

2 м

Эффективнее



В заключение

В заключение

Используйте:

- **Текст** – для поддержания коммуникации, а не для ее замены
- **Изображения** – для иллюстрации сложных идей, а не для украшения
- **Анимацию** – для иллюстрации сложных взаимосвязей
- **Визуальные эффекты** – для привлечения, а не отвлечения внимания
- **Звуки и видео** – только тогда, когда они действительно необходимы