

**АТЫРАУ ИНЖЕНЕРЛІК-ГУМАНИТАРЛЫҚ ИНСТИТУТЫ
“ЭКОНОМИКА ЖӘНЕ КЕДЕН ІСІ” КАФЕДРАСЫ**

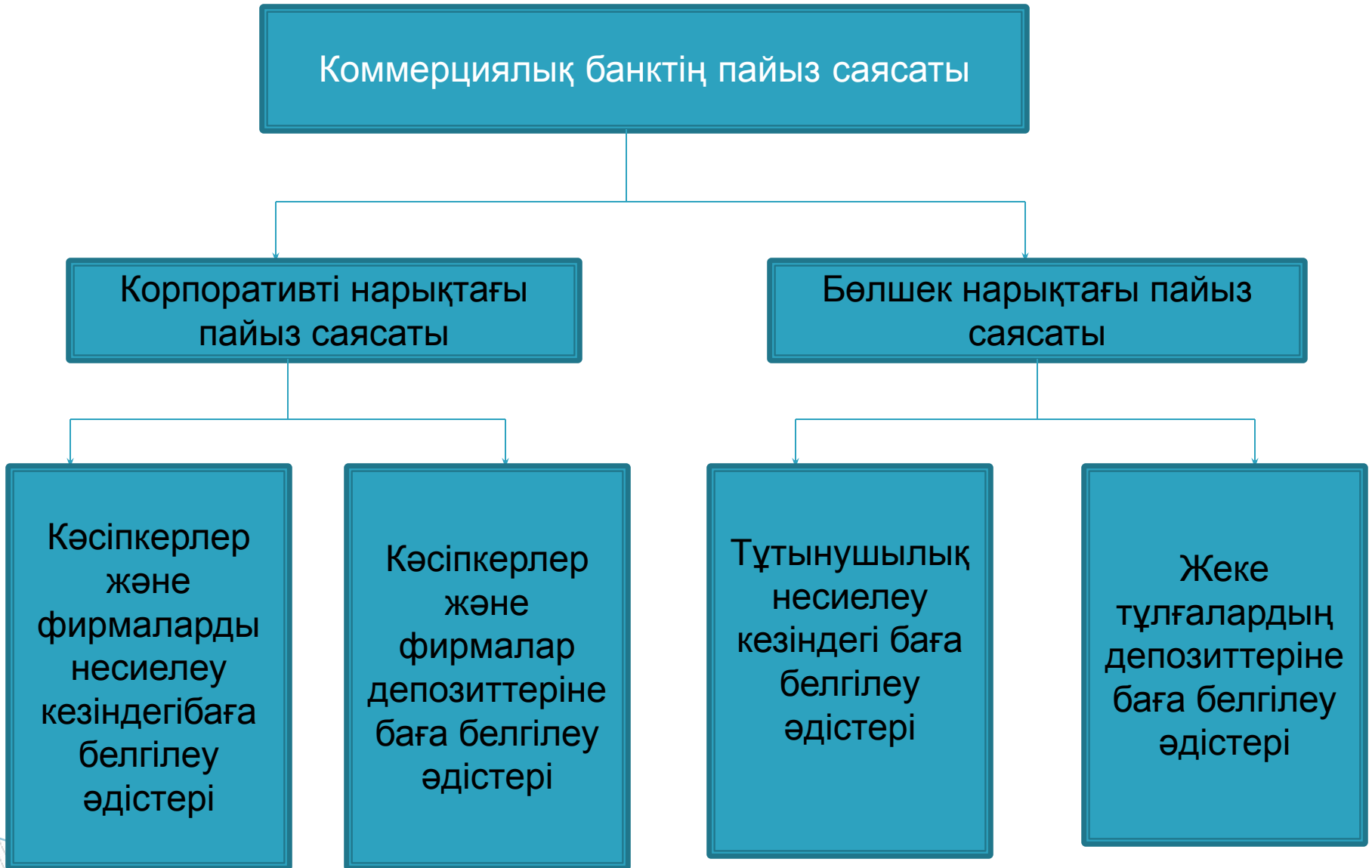
ДИПЛОМДЫҚ ЖҰМЫС

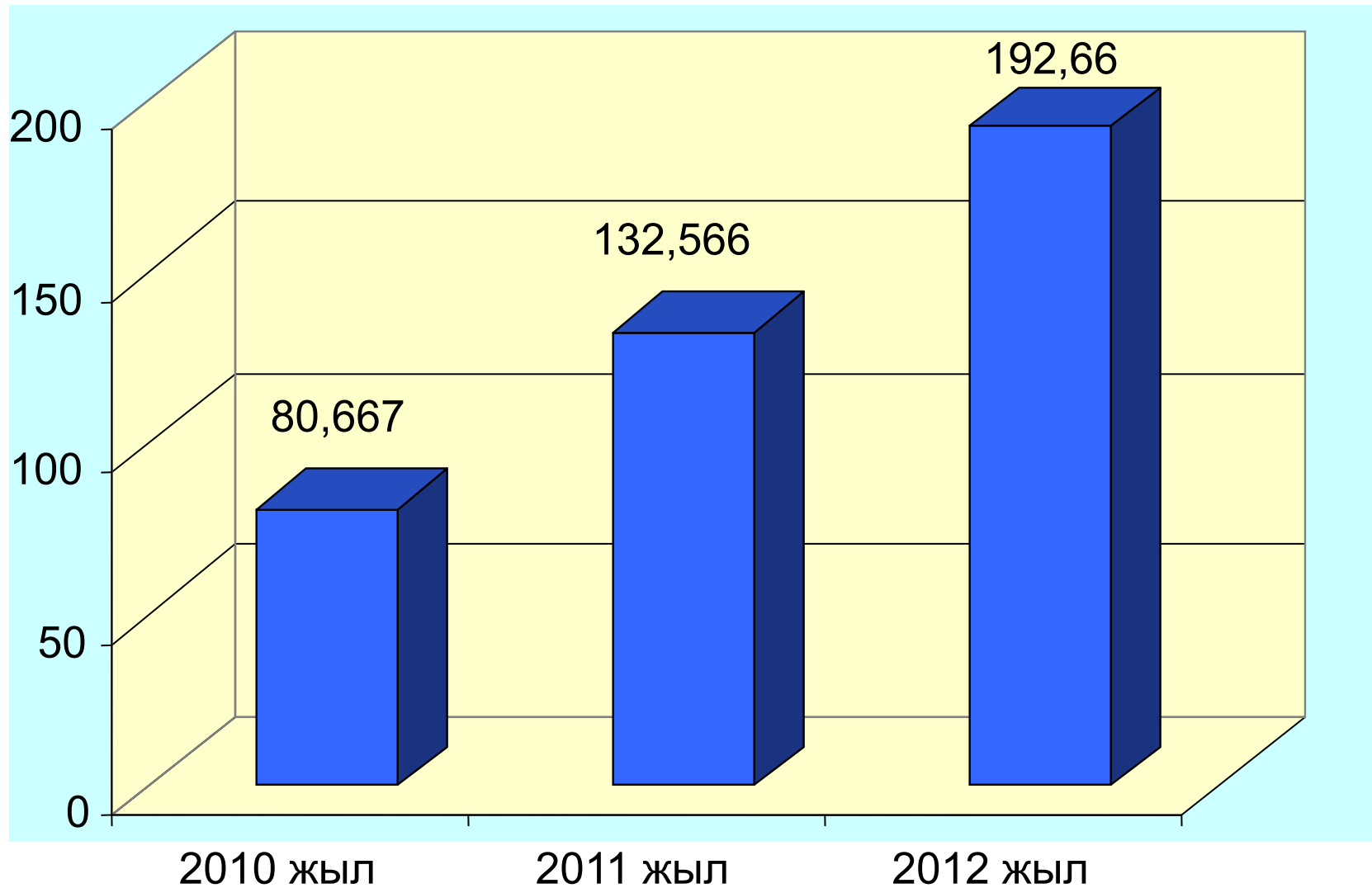
**ТАҚЫРЫБЫ: «БАНКТИҢ МӨЛШЕРЛЕМЕ
САЯСАТЫ: ПАЙЫЗДЫҚ ТӘУЕКЕЛДІҢ
ҚАЛЫПТАСТЫРУ ПРИНЦИПТЕРІ ЖӘНЕ
БАСҚАРУ»**

Дайындаған: 050509 Қаржы
мамандығының студенті Марданова С.У.

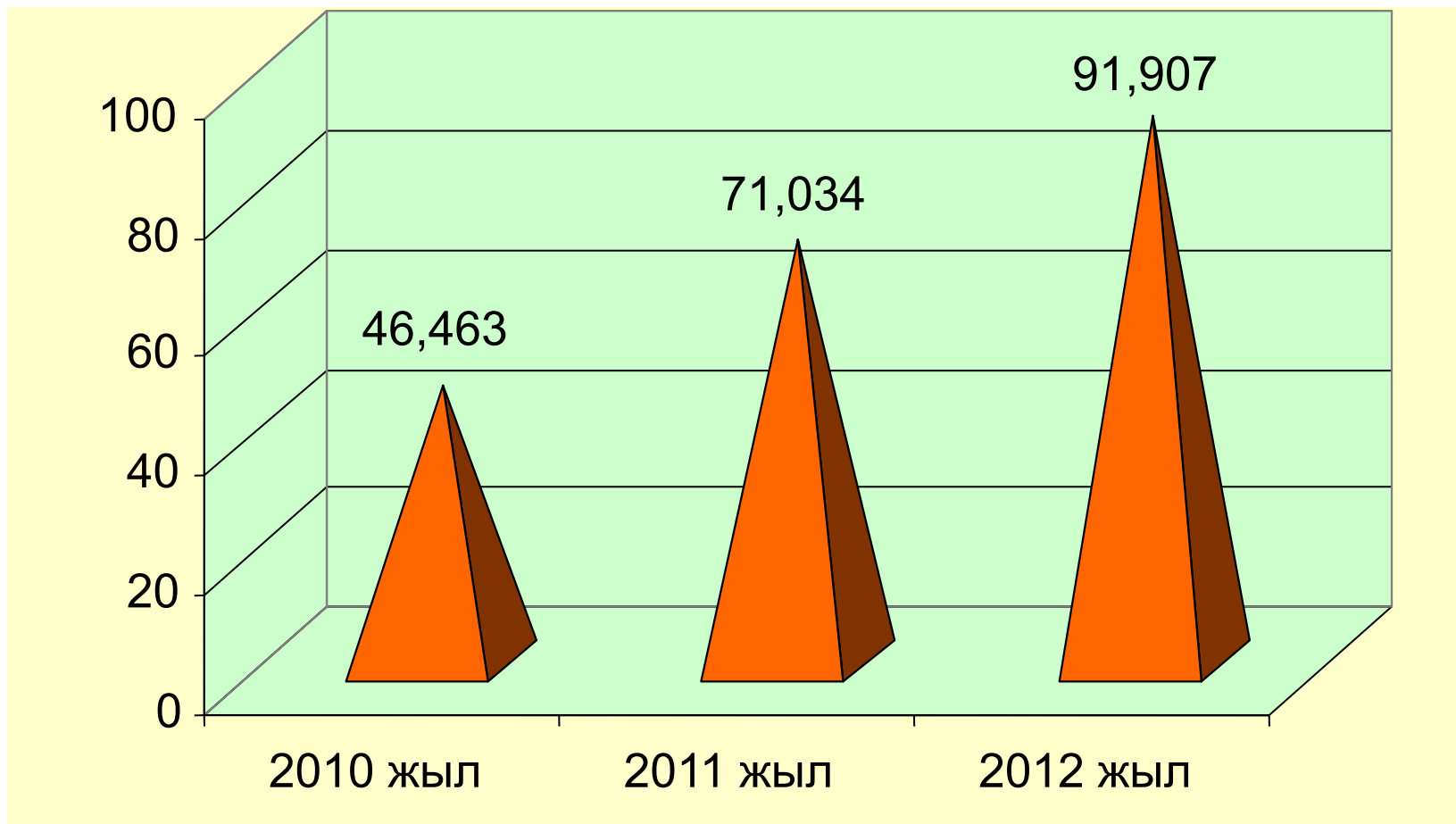
Ғылыми жетекші: экономика магистрі
Сарекенова С.К.

СЛАЙД 1. Коммерциялық банктің пайыз саясатының құрылымы

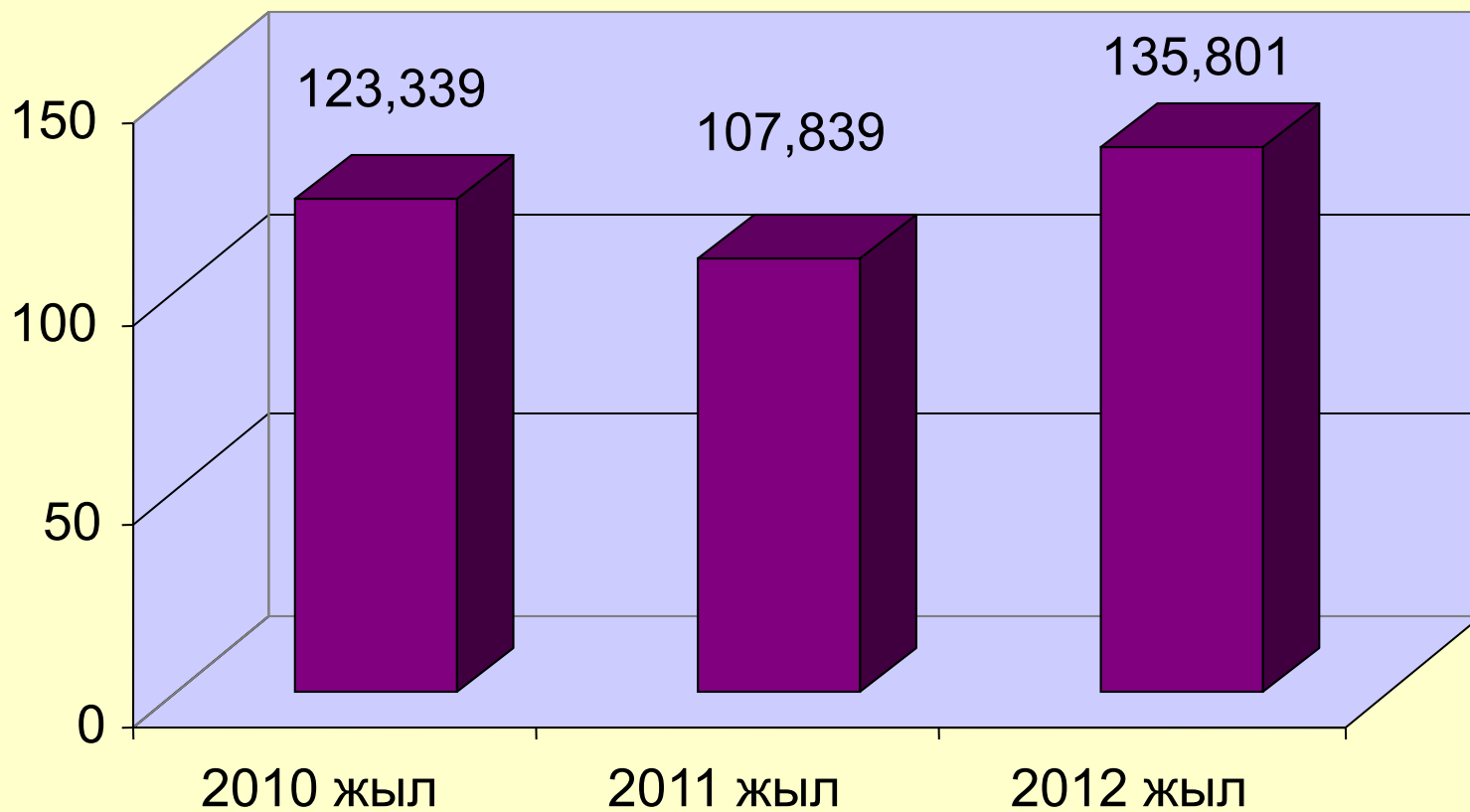




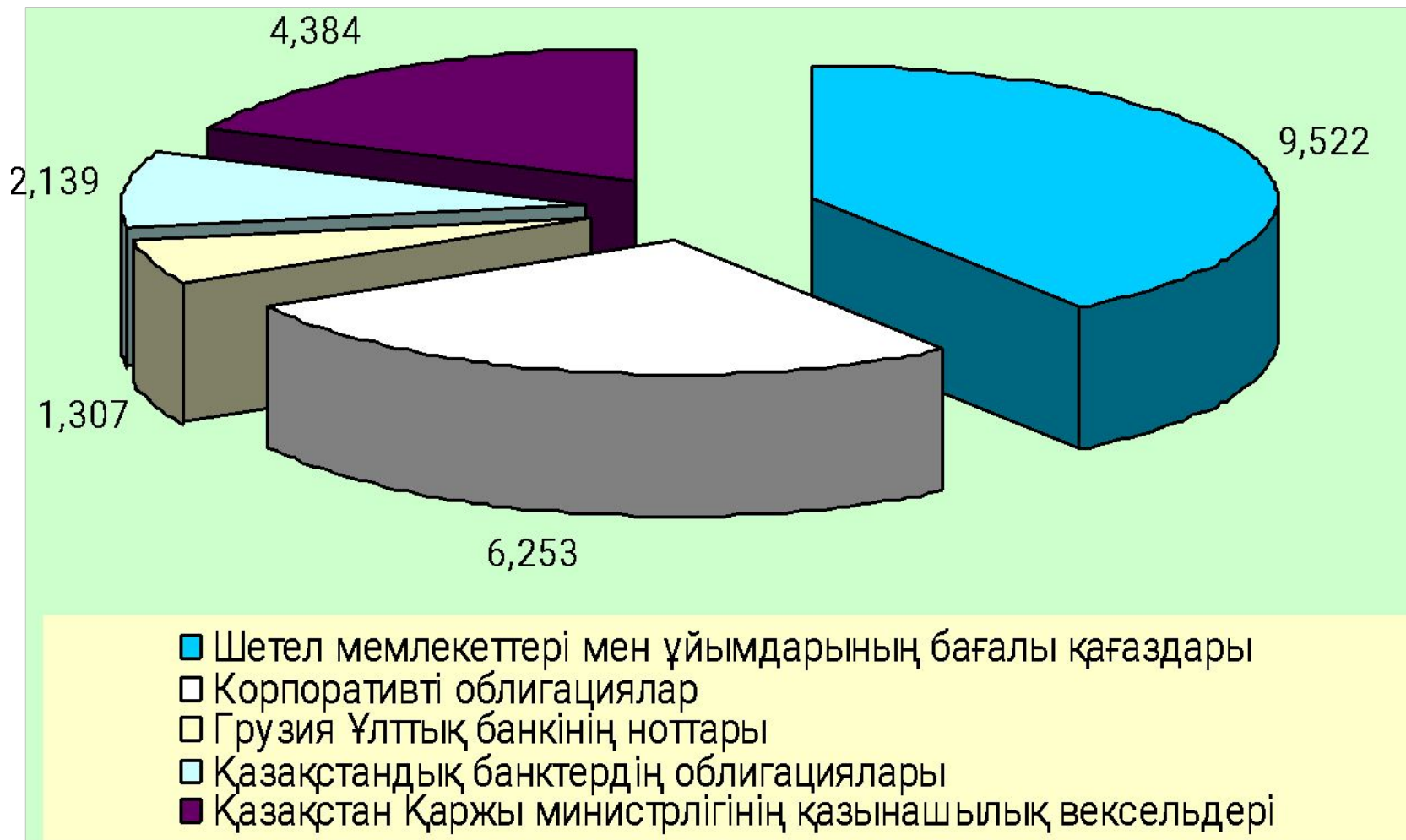
СЛАЙД 2 «Қазақстан Халық Банкі» АҚ-ның пайыздық табыстарының өзгеру серпіні, млн. теңге



СЛАЙД 3. Банктің таза пайыздық табысының өзгеру серпіні, млн. теңге



СЛАЙД 4. Банктің сату үшін қолда бар инвестициялық бағалы қағаздары көлемінің өзгеру серпіні, млн. теңге



СЛАЙД 5. 30.09.2013 жылдағы жағдай бойынша өтелуге дейін ұсталатын инвестициялар құрылымы, млн. теңге

СЛАЙД 6. Өтелуге дейін ұсталатын инвестициялық бағалы қағаздар бойынша пайыздық мөлшерлемелер және өтелу мерзімдері

Атауы	30.09.2013 жыл		2012 жыл	
	%	Өтелу мерзімі	%	Өтелу мерзімі
Шетел мемлекеттерінің және ұйымдарының бағалы қағаздары	3,0%-20,0%	2013-2014	3,0%-8,1%	2013
Корпоративті облигациялар	6,3%-7,5%	2013-2021	6,9%	2018
Қазақстан Қаржы минситрлігінің қазынашылық вексельдері	1,3%-1,5%	2016-2018	-	-
Қазақстан Ұлттық банктің ноттары	4,0%-6,0%	2013-2014	11,0%-13,0%	2013
Қазақстандық банктердің облигациялар	8,1%-8,9%	2013	8,9%	2013

Дерек көзі: [20] «Қазақстан Халық Банкі» АҚ-ның 2010-2012 жж. жылдық есебі (Қосымша В)