

Правила дорожные знать каждому положено!!!



Воспитатель
детского сада № 131
Чурина Анжелика
Михайловна.

Меню:

- Аннотация
- Рекомендации
- Стихи
- Загадки о
дорожных знаках
- Физкультминутка
- Виды транспорта
- Дорожная азбука



АННОТАЦИЯ

Презентация разработана для детей старшего дошкольного возраста. Направлена на формирование основ безопасного поведения детей дошкольного возраста на улицах города

Цель: Познакомить дошкольников с правилами и нормами безопасного поведения на улице.

Задачи:



- ✓ Сформировать умение у детей ориентироваться на улице .
- ✓ Формировать навыки безопасного поведения на дороге.
- ✓ Довести до сознания детей важность соблюдения правил дорожного движения.



РЕКОМЕНДАЦИИ:

Использованный материал соответствует возрастным особенностям дошкольников, доступен их пониманию. Презентация охватывает большой объем материала по ПДД. При необходимости, для беседы с детьми можно увеличить время смены слайда. Работа предназначена для воспитателей и родителей.




Светофор

У любого перекрестка
Нас встречает светофор
И заводит очень просто
С пешеходом разговор:
Свет зеленый - проходи!
Желтый - лучше подожди!
Если свет зажжется красный -
Значит, двигаться опасно!
Стой! Пускай пройдет
трамвай,
наберись терпенья.
Изучай и уважай
Правила движенья.




СТИХИ





О.КОБА
ЗЕБРА

ЗЕБРА В АФРИКЕ ЖИВЕТ,
ПОЛОСАТА ОЧЕНЬ.
ВОДУ ПЬЕТ, ТРАВУ ЖУЕТ,
ПОРЕЗВИТЬСЯ ХОЧЕТ.
А НА УЛИЦЕ У НАС,
ЗДЕСЬ У ПЕРЕКРЕСТКА,
ТОЧНО ЗЕБРА В САМЫЙ РАЗ -
ПЕРЕХОД В ПОЛОСКУ.
СВЕТ ЗЕЛЕНЬЙ ЛУЧИК ШЛЕТ,
ОН ТЕБЕ КАК МАМА.
ВЗЯВ ЗА РУЧКУ, ПРОВЕДЕТ
ПО ПОЛОСКАМ ПРЯМО.



Загадки о дорожных знаках



*Город, в котором с тобою
живём,
Можно по праву сравнить
с букварём.
Азбука улиц, проспектов,
дорог, –
Город всё время даёт нам
урок.
Вот она азбука перед
тобой, –
Знаки развешаны над
головой.
Ты эту азбуку помни
всегда,
Чтоб не случилась с
тобою беда.*



По полоскам черно-
белым
Пешеход шагает
смело,
Кто из вас ребята
знает
Знак о чем
предупреждает?



Пешеходный
переход



Если ты поставил ногу
На проезжую дорогу,
Обрати вниманье, друг:
Знак дорожный - красный
круг,
Человек, идущий в
черном,
Красной черточкой
зачеркнут,
И дорога вроде, но.....
Здесь ходить запрещено!



**Движение
пешеходов
запрещено**



У кого велосипед –
Говорят: «проблемы нет:
Сел, педалями крути,
Где захочешь – там кати!»
Все не просто, все не так –
Езди там, где этот знак:
Круг окрашен в синий
цвет,
А в кругу велосипед!



**Велосипедная
дорожка**



ФИЗКУЛЬТМИНУТКА

Едем-едем мы домой.

Едем-едем мы домой

(движения имитирующие поворот руля)

На машине легкой

Въехали на горку: хлоп,


(руки вверх, хлопок над головой)

Колесо спустилось: стоп.

(руки через стороны вниз, присесть)



Виды транспорта





*Это что, велосипед? Нет дверей, кабины нет!
Лихо мчится, тарахтит, вдоль по улице летит,
Быстрее всех машин несётся, **мотоциклом** он
зовётся.*

★ Сидит, как всадник на коне, водитель на его спине!



*На колёсах едет дом. Люди могут ездить в нём.
По бокам - большие окна, сверху - крыша, чтоб не
мокнуть,
★ Дом **автобусом** зовут, у него есть свой
маршрут.*



Мчится огненной стрелой ,
Мчится вдаль машина!
И зальёт пожар любой
Смелая дружина. (Пожарная машина)





**ВОЯ, МИГАЯ, МОТОРОМ
ФЫРЧА,
БЕЗ ОПОЗДАНИЙ ДОСТАВИТ
ВРАЧА.**

**ЕДЕТ, НЕСЁТСЯ В БЕЛОЙ
★КАРЕТЕ**

САМАЯ СКОРАЯ ПОМОЩЬ НА

Наберись,
дружок,
терпения
Изучай и
уважай
**Правила
дорожного
движения!**





**ПЕРЕХОДИ ДОРОГУ ТОЛЬКО ПО ПЕШЕХОДНОМУ ПЕРЕХОДУ
И НА ЗЕЛЁНЫЙ СВЕТ СВЕТОФОРА**



НЕ КАТАЙСЯ НА ВЕЛОСИПЕДЕ ПО ПРОЕЗЖЕЙ ЧАСТИ





НЕ ИГРАЙ НА ПРОЕЗЖЕЙ ЧАСТИ



ПЕРЕХОДЯ УЛИЦУ, ОСТАНОВИСЬ У ПРОЕЗЖЕЙ ЧАСТИ И ПОСМОТРИ НАЛЕВО, ПОТОМ НАПРАВО



**Всем ребятам умным ясно:
Где дорога – там опасно!
Отыщи-ка, пешеход
Чёрно-белый переход!**

**Не горит зелёный свет?
Светофора вовсе нет?
Что такое? Как же так?
Посмотри на синий знак.**

**Человечек в нём идёт?
Значит – это переход.
У дороги смирно встань,
Не беги, не хулигань,**

**Маму за руку бери,
Вправо-влево посмотри!
Приглашает переход:
- Проходи по мне вперёд!**

**ДО СВИДАНИЯ,
РЕБЯТА!**

