

# ЗАСТОЛЬНЫЙ ЭТИКЕТ



# ПРАВИЛА ИГРЫ

1. Делимся на команды по 4-5 человек. В команде выбирается капитан. Капитан будет называть модуль и вопрос. Отвечать на вопрос может любой из команды.
2. За каждый правильный ответ начисляются баллы от 1 до 10, за неправильный ответ НЕ будут вычитаться баллы. Только если ответ дан неполно, то балл ставится ниже.
3. На вопросы 1 и 2 модулей 1 и 2 вопросов время на размышление – 1 мин, на 3 и 4 вопросы – 3 мин. На 3 и 4 модули время определяется в зависимости от задания.



Модули	Вопросы			
1. История застольного этикета	<u>1</u>	<u>2</u>	<u>3</u>	<u>4</u>
2. Виды и назначения деловых приёмов	<u>1</u>	<u>2</u>	<u>3</u>	<u>4</u>
3. Правила поведения за столом	<u>5</u>		<u>5</u>	
4. Правила употребления блюд и пользования столовыми приборами	<u>5</u>		<u>10</u>	



## **МОДУЛЬ 1. ВОПРОС 1.**

**Когда зародились первые нормы застольного этикета?**

- А) В Средневековье**
- Б) В эпоху античности**
- В) В период Возрождения**
- Г) В эпоху Нового времени**

# ОТВЕТ. МОДУЛЬ 1. ВОПРОС 1.



**Б) В эпоху античности**



## МОДУЛЬ 1. ВОПРОС 2.

**Задание на соответствие. Соедини столовые принадлежности с высказыванием о ней. Дайте ответ в виде «Буква-Цифра».**

**А) Нож**

**Б) Ложка**

**В) Тарелка**

**Г) Полотняная салфетка**

**Д) Скатерть**

- 1. Имела четырёхугольную форму**
- 2. Самый древний столовый прибор**
- 3. В античное время имела почти современную форму**
- 4. Появилась в I веке н.э.**
- 5. Её складывание считалось сложным искусством при Людовике XV**

# ОТВЕТ. МОДУЛЬ 1. ВОПРОС 2.

**А-2**

**Б-3**

**В-1**

**Г-5**

**Д-4**



# МОДУЛЬ 1. ВОПРОС 3.

**Задание на сообразительность. Соотнести временную эпоху с правилами поведения за столом. Дайте ответ в виде «Цифра-Буква».**

**1. Античность**

**А) Гости занимали места согласно статусу. Чем выше положение приглашенного, тем ближе он сидит к хозяину.**

**2. Средние века**

**Нельзя сморкаться, плевать, класть в общую тарелку**

**3. Период Нового Времени**

**недоеденные куски или кости и пить из общего кубка, не вытерев перед этим губ.**

**Б) Салфетки гостям выдает сам хозяин. Гости рангом ниже, приносят салфетки с собой, чтобы незаметно сложить туда оставшиеся после пира лакомые куски. Можно есть мясо руками, вынимая его из общей миски, пить из одного кубка, обходившего стол, а суп есть из одного горшка.**

**В) В правилах пользоваться салфетками. Нельзя пить пока не проглотишь пищу, облизывать пальцы, грызть кости, брать еду пальцами. После трапезы нужно умыться и вымыть руки.**



# ОТВЕТ. МОДУЛЬ 1. ВОПРОС 3.

1-Б

2-А

3-В





# ОТВЕТ. МОДУЛЬ 1. ВОПРОС 4.



## МОДУЛЬ 2. ВОПРОС 1.

**Что такое приём в деловой сфере?  
Дайте определение.**



## ОТВЕТ. МОДУЛЬ 2. ВОПРОС 1.

**Приём в деловой сфере – это, прежде всего, служебные обязанности, причем не только для организации-хозяйки, принимающей гостей, но и для организаций, выполняющих роль гостей.**



## МОДУЛЬ 2. ВОПРОС 2.

**Каковы цели деловых приёмов?**



## ОТВЕТ. МОДУЛЬ 2. ВОПРОС 2.

**Основные цели деловых приемов:**

- заключение взаимовыгодных сделок;
- празднование юбилея фирмы, достижение финансовых результатов, расширение сферы деятельности фирмы.
- завязать полезные знакомства, обсудить выгодные контракты, расширить имеющиеся контакты, обменяться взглядами и мнениями на экономические, финансовые и прочие позиции, притязания будущих партнеров.



## МОДУЛЬ 2. ВОПРОС 3.

Подарочные 3 балла!





## МОДУЛЬ 2. ВОПРОС 4.

**Опишите завтрак как вид делового приёма и назовите несколько правил употребления десерта на нём.**



## ОТВЕТ. МОДУЛЬ 2. ВОПРОС 4.

**Завтрак: начало - 12.00-12.30. Продолжительность - 1-1,5 часа. Одежда - повседневная деловая. Меню: холодные закуски, одно-два горячих блюда, десерт, кофе. Напитки - сухие вина, шампанское. Супруги бизнесменов не приглашаются (но может быть исключение). Дневные приемы носят менее торжественный и более деловой характер, чем вечерние.**

**Бисквитные пирожные едят с помощью десертной вилки или чайной ложки, держа её при этом в левой руке.**

**Песочные или слоёные торты едят с помощью десертных ножа и вилки.**




## МОДУЛЬ 3. ВОПРОС 1.

Ответе на 5 вопросов. За каждый правильный ответ даётся 1 балл.


**1. Когда можно сесть за праздничный стол?**

- А) Как только вошли в комнату;**
- Б) Только после того, как сядут хозяева;**
- В) После приглашения хозяйки.**



**2. Вы садитесь за праздничный стол, берете салфетку и...**

- А) Заправляете за воротник;**
- Б) Кладете на колени;**
- В) Кладете рядом с тарелкой.**




**3. Как себя вести, если вам предложили блюдо, которое вы не очень любите?**

- А) Гневно отказаться;**
- Б) Отказаться, назвав причину отказа;**
- В) Взять немного, поблагодарив.**



**4. Для чего к рыбе подается нож?**

- А) Чтобы разрезать большой кусок на маленькие;**
- Б) Чтобы отделять мясо от костей;**
- В) Чтобы придерживать кусок, когда пользуешься вилкой.**




**5. Какие куски из общих блюд следует выбирать?**

- А) Самые большие;**
- Б) Самые маленькие;**
- В) Те, что лежат ближе к вам.**



## МОДУЛЬ 3. ВОПРОС 2.

**Перечислите правила поведения за столом и, которые возможно, продемонстрируйте.**



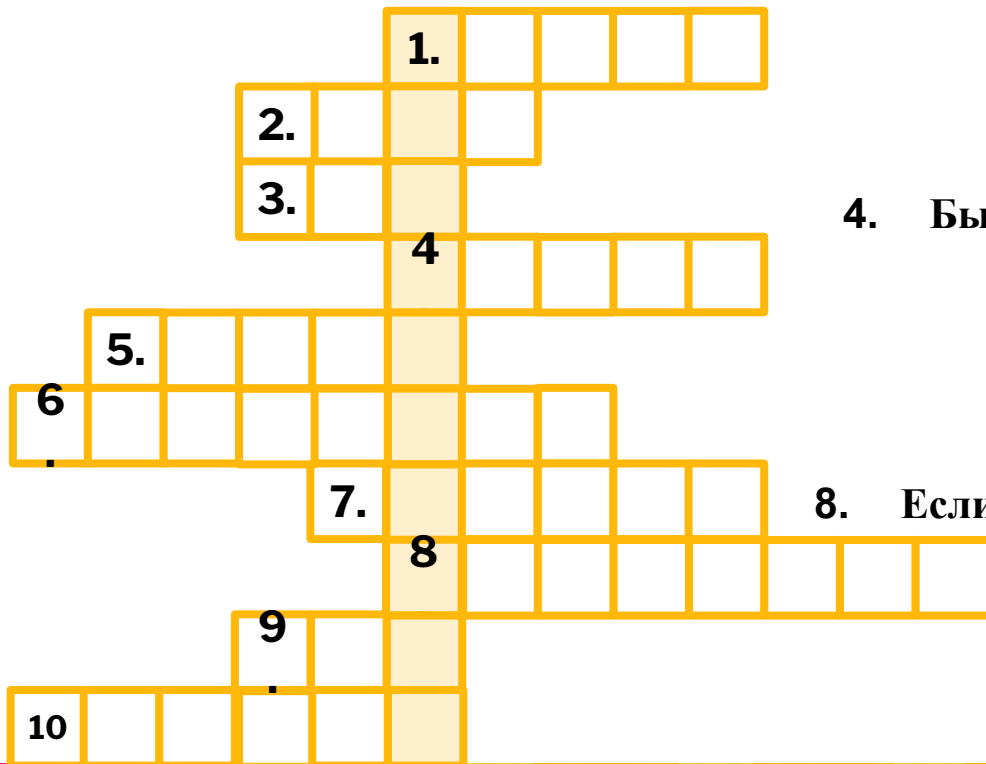
## ОТВЕТ. МОДУЛЬ 3. ВОПРОС 2.

- **Не следует опаздывать к столу и ждать неоднократного приглашения.**
- **Руки перед едой должны быть тщательно вымыты.**
- **Садиться и вставать из-за стола можно только с разрешения присутствующих; раскачиваться на стуле нельзя.**
- **Сидеть за столом следует прямо. Туловище должно быть удалено от края стола примерно на ширину ладони.**
- **Руки до изгиба кисти (но не до локтя) лежат на столе, локти должны быть прижаты к туловищу.**
- **Не разговаривайте во время еды.**



# МОДУЛЬ 4. ВОПРОС 1.

Разгадайте кроссворд. За каждое правильно отгаданное слово даётся 0,5 баллов. На выполнение 4 мин.



1. У неё бывает 2, 3, 4 зубца
2. Он всему голова
3. Режущий столовый прибор
4. Бывает кофейная, чайная, десертная, столовая
5. Не клади ... на стол!
6. Не веди ... за едой!
7. Он помогает переносить блюда
8. Если ты испачкался во время еды, используй её
9. Держи ... на замке
10. Нельзя ... за столом!



# ОТВЕТ. МОДУЛЬ 4. ВОПРОС 1.

В И Л К А  
Х Л Е Б  
Н О Ж  
Л О Ж К А  
Л О К Т И  
Р А З Г О В О Р  
П О Д Н О С  
С А Л Ф Е Т К А  
Р О Т  
Ч И Т А Т Ь



## МОДУЛЬ 4. ВОПРОС 2.

**Используя столовые принадлежности «скажите» в той же представленной последовательности:**

**Закончил трапезу – Пауза – Блюдо просто превосходно**

**На подготовку в команде даётся 2 мин, один человек из команды выходит и выполняет задание.**

# ОТВЕТ. МОДУЛЬ 4. ВОПРОС 2.



Закончил трапезу



Пауза



Закончил трапезу



Пауза



Блюдо просто  
превосходно



Закончил трапезу



Пауза

