

Познавательное развитие

Здравствуй, музей!

Экскурсия для дошкольников

Семкина С.Г.


Цель:

формирование у детей интереса к музеям как хранилищам народной культуры.

Задачи:

1. Познакомить детей с понятием «музей»;
2. Развивать память, мышление, активный словарный запас, познавательный интерес;
3. Воспитывать уважительное отношение к сохранению культурного наследия.




Что такое экскурсия?



Музей



Что такое музей?



Участники



Экспонат



Экскурсовод




Посетители

Экспонаты



Другие предметы


Предметы или экспонаты?



Предметы



Экспонаты



Где выставляются?



В витринах

Где выставляются?



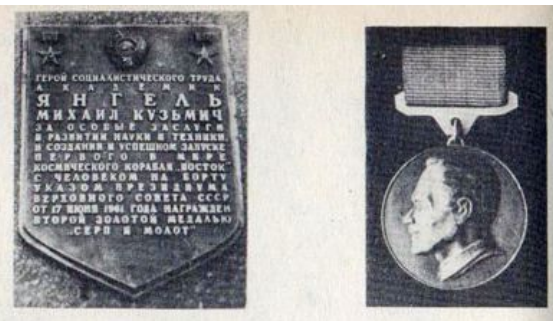
На стендах

Назови музей по экспонатам




Технический

Назови музей по экспонатам



Краеведческий

Назови музей по экспонатам




Исторический

Какой наш музей?




Исторический

Как экспонаты попадают в музей?



Краевед



Археолог



Даритель

Правила поведения в музее

Запрещено:



Верхняя одежда



Еда



Вещи



Громкие звонки



Крик, громкий разговор



Скандалы, грубость

Разрешено:



Фотографирование



Отзывы



Приглашение родителей



Подарки от семьи

Для чего нужен музей образования?

- ИЗУЧАТЬ!

- СОХРАНЯТЬ!

- ПОКАЗЫВАТЬ!

- ПОМНИТЬ!

- ЛЮБИТЬ МАЛУЮ РОДИНУ!

- УВАЖАТЬ ТРУД УЧИТЕЛЯ!

The background features a white space with a green double-line border. On the left side, there are decorative elements: a light green balloon at the top, a light blue balloon in the middle, and a light purple balloon at the bottom. Yellow streamers and triangular confetti are scattered around these balloons.

Спасибо за внимание!