



СОЦИАЛЬНЫЕ СЕТИ В РОССИИ

осень 2016

<http://br-analytics.ru>

ГОВОРИТЕ, ГОВОРИТЕ! ВАШЕ МНЕНИЕ БУДЕТ УЧТЕНО

Представляем данные регулярного исследования активной аудитории социальных сетей в России за **ноябрь 2016**. В исследование включены данные по социальным сетям Вконтакте, Facebook, Instagram, Twitter, Мой Мир и LiveJournal. Не включены данные по Одноклассникам, поскольку API этой соцсети не позволяет проводить подобные исследования.

Внимание исследования сосредоточено на активной (пишущей) аудитории, поскольку мы изучаем социальные сети как средство публичной коммуникации и влияния их на формирование общественного мнения.

В исследовании представлены данные по аудитории, возрасту, полу и региональному распределению авторов соцсетей России. А также включены данные по самым популярным авторам и группам наиболее популярных социальных сетей.

Основные термины исследования:

Автор – пользователь, написавший хотя бы 1 публичное сообщение за месяц.

Сообщение – любой открытый (публичный) пост - в статусе, на стене, в группах, комментариях и др. Сообщения в личной переписке или в режиме «только для друзей» не учитываются.

Индекс Вовлеченности (EI) – показатель реакции аудитории на публикации автора. Рассчитывается как сумма комментариев, лайков и репостов ко всем публикациям автора за месяц.

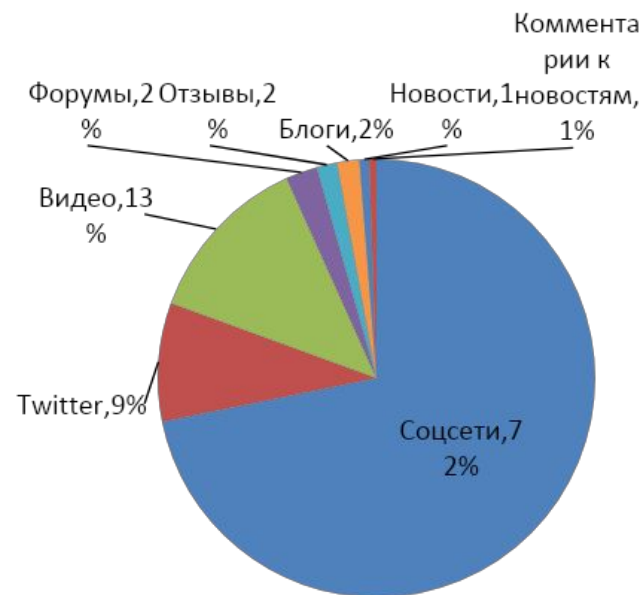


СООБЩЕНИЙ В МЕСЯЦ
698 млн

АВТОРОВ В МЕСЯЦ
35 млн

АКТИВНОСТЬ СОЦМЕДИА ПО ТИПАМ ИСТОЧНИКОВ

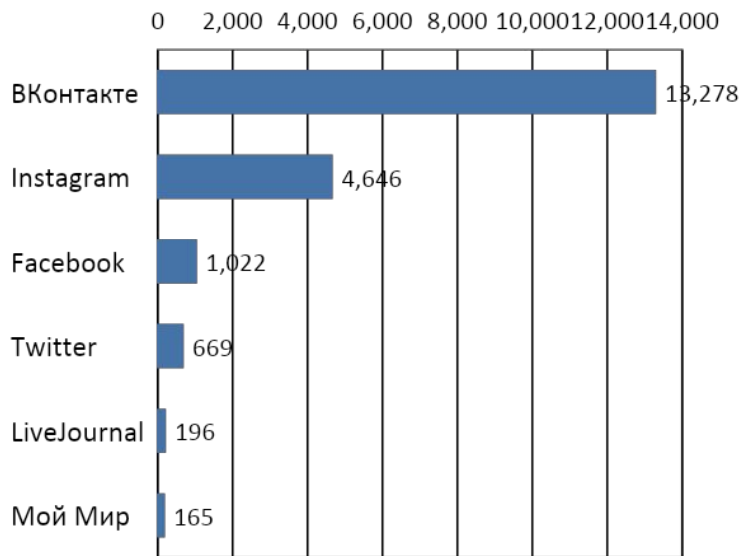
Тип источника	Тыс. сообщений
Соцсети	504 940
Twitter	61 350
Видео	89 322
Форумы	16 431
Отзывы	10 640
Блоги	11 596
Новости	4 986
Комментарии к новостям	3 768



СОЦСЕТИ В РОССИИ, ДАННЫЕ ПО АВТОРАМ И СООБЩЕНИЯМ

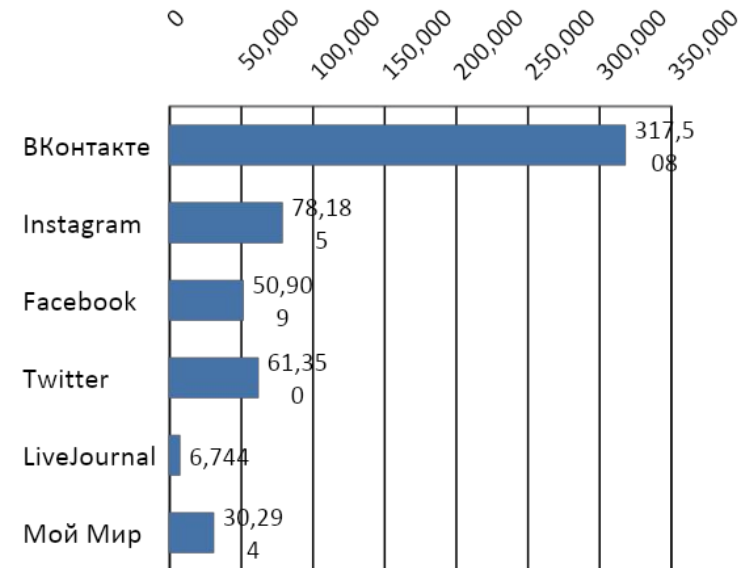
АВТОРОВ ЗА МЕСЯЦ, ТЫС.

Россия, ноябрь 2016



СООБЩЕНИЙ ЗА МЕСЯЦ, ТЫС.

Россия, ноябрь 2016



Одноклассники - нет данных

В КОНТАКТЕ, данные по России

АВТОРОВ
13 278 000

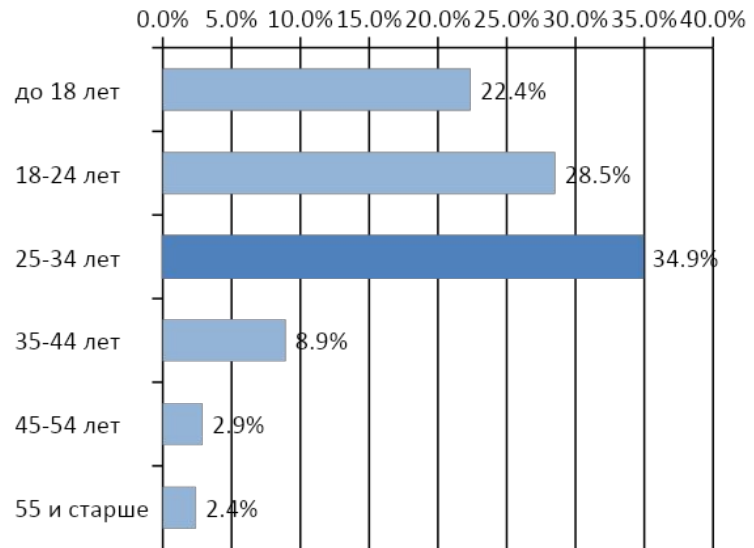
СООБЩЕНИЙ
317 508 100

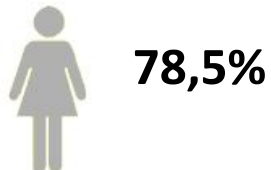
ПОЛ АВТОРОВ



ВОЗРАСТ
АВТОРОВ

(возраст указан у 31,7% авторов)



АВТОРОВ**4 645 700****СООБЩЕНИЙ****78 185 400****ПОЛ АВТОРОВ****ВОЗРАСТ
АВТОРОВ**

В Instagram данные о
возрасте авторов
отсутствуют

АВТОРОВ

1 021 700

СООБЩЕНИЙ

50 909 500

ПОЛ АВТОРОВ



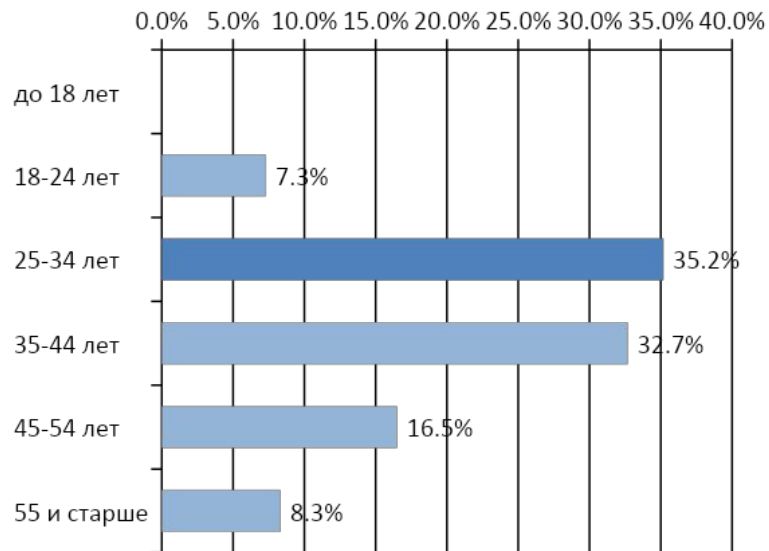
42,0%

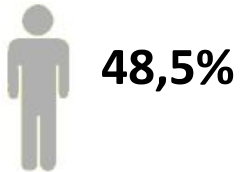


58,0%

ВОЗРАСТ
АВТОРОВ

(возраст указан у 2,0% авторов)



АВТОРОВ**669 500****СООБЩЕНИЙ****61 350 100****ПОЛ АВТОРОВ****ВОЗРАСТ
АВТОРОВ**

В Twitter данные о возрасте авторов отсутствуют

АВТОРОВ

196 200

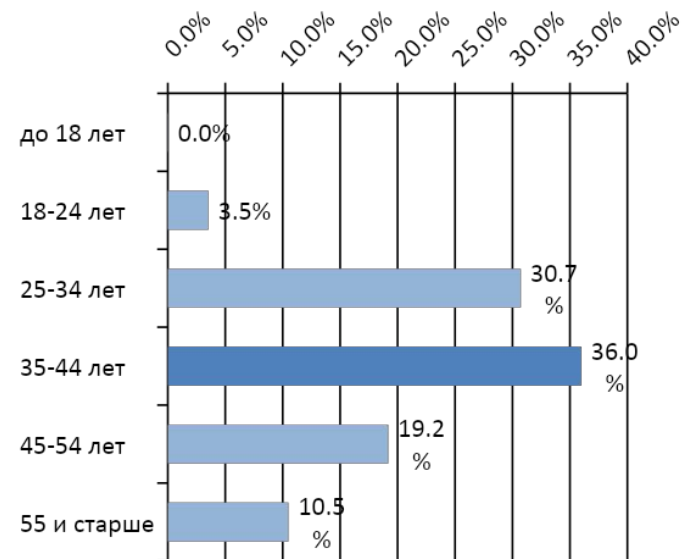
СООБЩЕНИЙ

6 743 500

ПОЛ АВТОРОВ

ВОЗРАСТ
АВТОРОВ

(возраст указан у 1,2% авторов)



АВТОРОВ

165 500

СООБЩЕНИЙ

30 293 800

ПОЛ АВТОРОВ



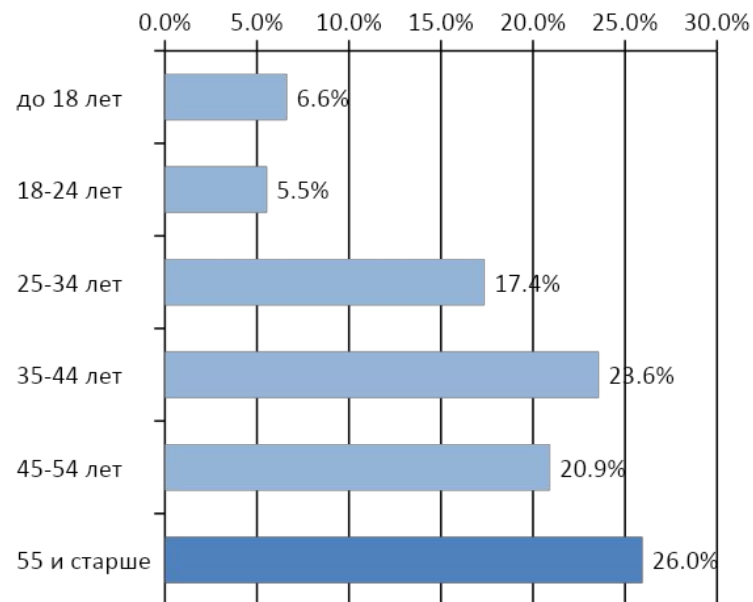
42,9%



57,1%

ВОЗРАСТ
АВТОРОВ

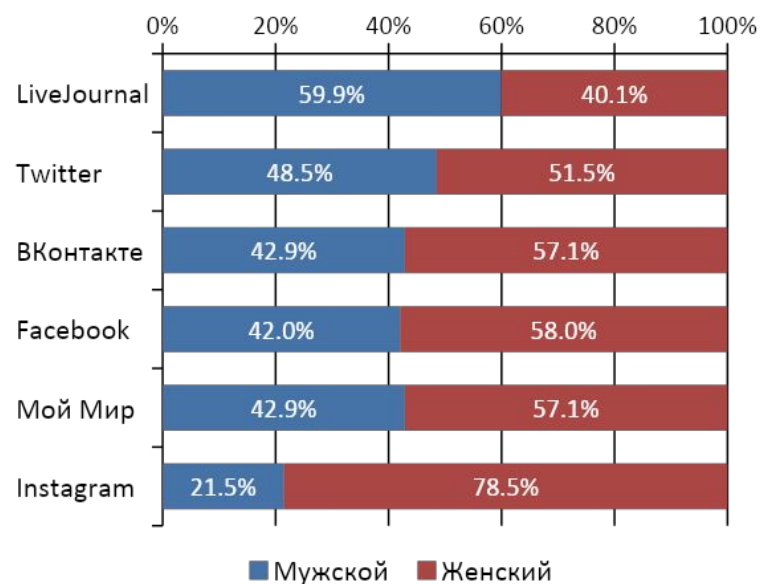
(возраст указан у 58,2% авторов)



СРАВНЕНИЕ СОЦСЕТЕЙ ПО ПОЛУ И ВОЗРАСТУ АВТОРОВ

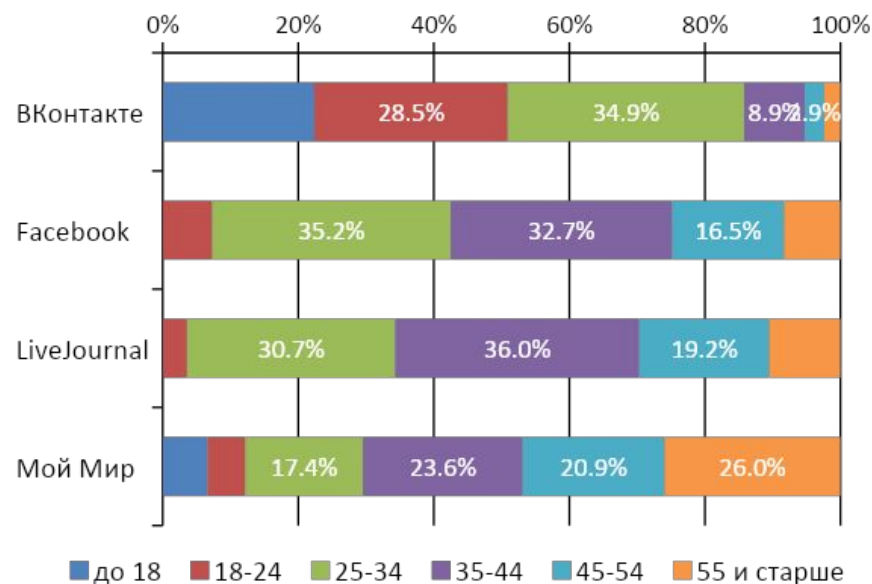
ПОЛ АВТОРОВ

Россия, ноябрь 2016



ВОЗРАСТ АВТОРОВ

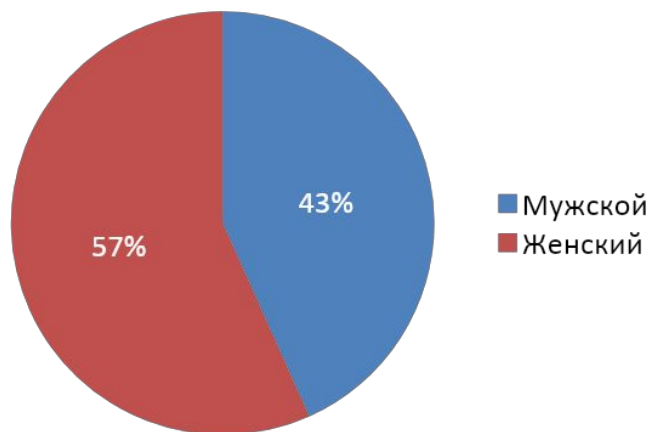
Россия, ноябрь 2016



ПОЛ И ВОЗРАСТ АВТОРОВ СУММАРНО ПО ВСЕМ СОЦСЕТЯМ

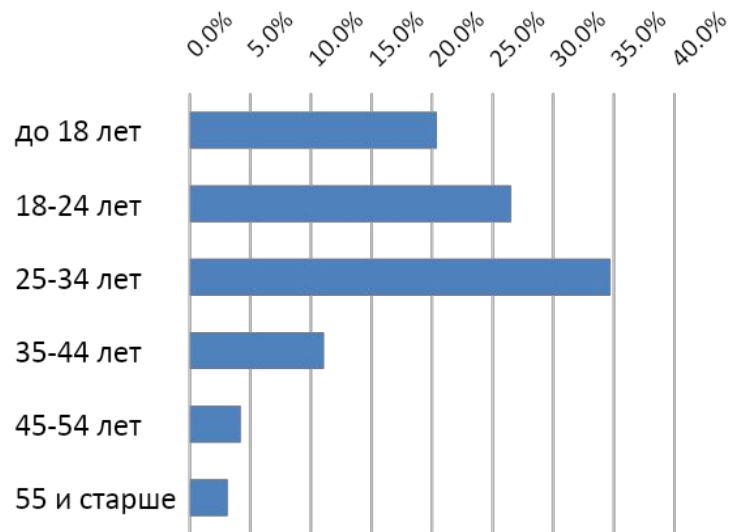
ПОЛ АВТОРОВ

Россия, ноябрь 2016



ВОЗРАСТ АВТОРОВ

Россия, ноябрь 2016



При суммировании учтен процент наличия соответствующих данных по каждой соцсети, а также активность авторов сразу в нескольких соцсетях (кросспостинг).

ВКОНТАКТЕ, распределение авторов по регионам России

13



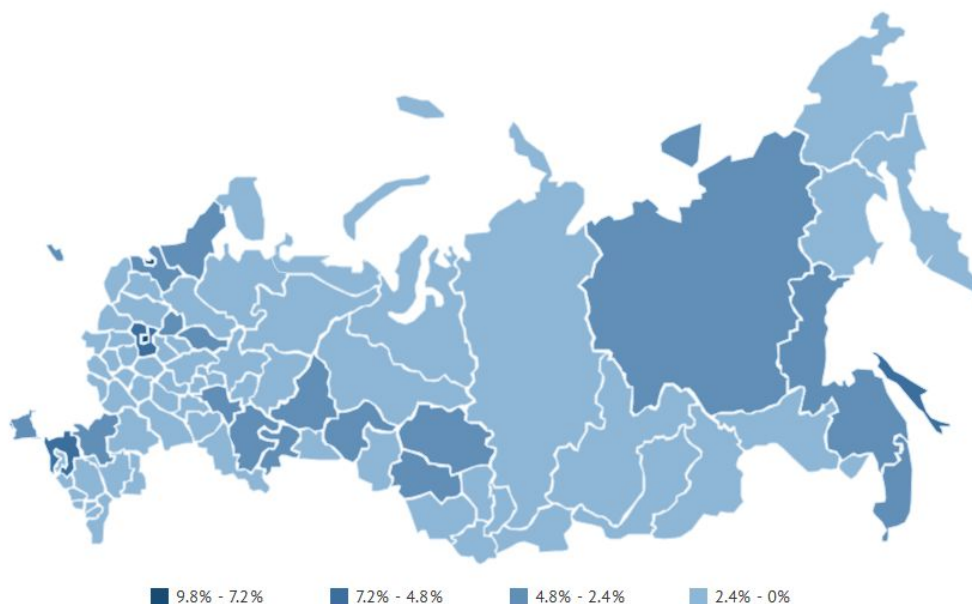
■ 23.1% - 17.1% ■ 17.1% - 11.4% ■ 11.4% - 5.7% ■ 5.7% - 0%

Регион	Авторов	% от насел.
Всего по России	13 277 963	9.11 %
1 Санкт-Петербург	1 160 263	23.08 %
2 Москва	1 869 558	15.61 %
3 Севастополь	58 335	15.20 %
4 Мурманская область	110 837	14.20 %
5 Калининградская область	130 945	13.71 %
6 Республика Карелия	79 913	12.55 %
7 Тюменская область	163 741	11.82 %
8 Челябинская область	411 747	11.81 %
9 Новосибирская область	319 046	11.78 %
10 Вологодская область	138 618	11.59 %

% от насел. - количество авторов, деленное на количество жителей региона.

INSTAGRAM, распределение авторов по регионам России

14

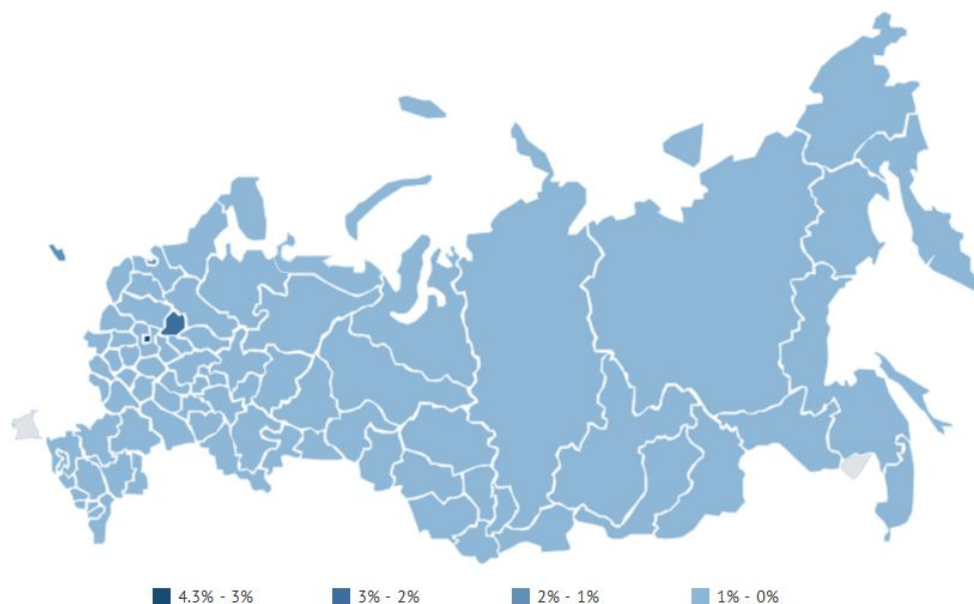


Регион	Авторов	% от насел.
Всего по России	4 645 698	3.19 %
1 Санкт-Петербург	491 885	9.78 %
2 Москва	1 094 388	9.14 %
3 Сахалинская область	32 378	6.56 %
4 Московская область	417 510	5.92 %
5 Краснодарский край	264 147	4.96 %
6 Приморский край	90 316	4.64 %
7 Севастополь	17 042	4.44 %
8 Ленинградская область	72 700	4.15 %
9 Хабаровский край	55 533	4.14 %
10 Новосибирская область	111 724	4.12 %

% от насел. - количество авторов, деленное на количество жителей региона.

FACEBOOK, распределение авторов по регионам России

15



Регион	Авторов	% от насел.
Всего по России	1 021 664	0.70 %
1 Москва	510 258	4.26 %
2 Ярославская область	25 434	2.00 %
3 Санкт-Петербург	82 273	1.64 %
4 Калининградская область	11 073	1.16 %
5 Сахалинская область	4 142	0.84 %
6 Республика Северная Осетия - Алания	5 725	0.81 %
7 Магаданская область	1 176	0.77 %
8 Камчатский край	2 182	0.68 %
9 Свердловская область	25 536	0.59 %
10 Приморский край	11 092	0.57 %

% от насел. - количество авторов, деленное на количество жителей региона.

TWITTER, распределение авторов по регионам России

16



Регион	Авторов	% от насел.
Всего по России	669 484	0.46 %
1 Москва	151 917	1.27 %
2 Санкт-Петербург	63 467	1.26 %
3 Республика Саха (Якутия)	9 361	0.98 %
4 Новосибирская область	20 942	0.77 %
5 Пермский край	17 272	0.66 %
6 Свердловская область	27 773	0.64 %
7 Томская область	6 860	0.64 %
8 Иркутская область	14 546	0.60 %
9 Красноярский край	15 269	0.54 %
10 Сахалинская область	2 647	0.54 %

% от насел. - количество авторов, деленное на количество жителей региона.

1. Значительное увеличение активности тематических ("клубных") **форумов** и публичных каналов в **мессенджерах**.
2. Рост **видео**-контента и **трансляций** практически во всех соцсетях. Увеличилась активность российского сегмента Youtube. В Инстаграм доля видео в среднем составила 7%, а среди вирального контента – более 50%. Во ВКонтакте наиболее популярными авторами являются видео-блогеры.
3. Вконтакте и Инстаграм запустили "**умные ленты**", определяющие интересы пользователей по их активности и подстраивающие под них ленту новостей, аналогично ленте Facebook. Подобные алгоритмы формирования ленты усилили эффект «информационного пузыря-оболочки», замыкающего людей в собственных убеждениях.
4. Бурный рост активности **спам-ботов**. Показательно, что рост отмечается сразу в нескольких соцсетях - LiveJournal, ВКонтакте, Facebook, причем тематика спама в них коррелирует.
5. Превалирование соцмедиа над классическими СМИ по **уровню влияния на общественное мнение**. Brexit, выборы в США, референдум в Италии - это кейсы, показывающие решения больших сообществ людей впрямую против «официальной информации» СМИ.
6. "**FakeNews**" и необходимость проверки информации на достоверность. Желательная скорость выдачи информации для СМИ и соцсетей настолько высокая, что не остается времени на проверку публикаций. В 2017 году индустрия обязана найти решение для противодействия данному тренду.
7. Российская часть **Facebook** стала практически московской – 50% авторов приходится на Москву.

РЕЙТИНГИ АВТОРОВ И ГРУПП СОЦСЕТЕЙ

Представляем рейтинги русскоязычных авторов и групп социальных сетей ВКонтакте, Instagram и Facebook от Brand Analytics. Рейтинги построены по **Индексу Вовлеченности (EI)** - показателю реакции читателей на сообщения автора.

EI рассчитывается как сумма комментариев, лайков и репостов ко всем публикациям на странице автора или группы за месяц.



Методология:

Русскоязычными считаются авторы, у которых было хотя бы одно сообщение на русском языке за месяц.

В качестве параметра "Аудитория" взяты:

- авторы ВКонтакте, Фейсбук - количество друзей плюс количество подписчиков,
- авторы Instagram - количество читателей автора,
- официальные страницы Фейсбук - количество "нравится",
- группы ВКонтакте- количество участников группы,

Размер аудитории взят в момент написания автором последнего сообщения за месяц.

ВКОНТАКТЕ, Топ-20 авторов

#	Имя автора	Профиль	Аудитория	Коммент.	Лайки	Репосты	EI
1.	Марьяна Рожкова	https://vk.com/id100897602	1 138 814	0	808 883	3 401	812 284
2.	Иван Рудской	https://vk.com/id53636214	2 339 814	0	628 522	8 023	636 545
3.	Ян Гордиенко	https://vk.com/id218719153	564 437	48 829	505 466	1 772	556 067
4.	Ольга Бузова	https://vk.com/id32707600	440 817	0	468 920	3 490	472 410
5.	Егор Крид	https://vk.com/id55325758	710 420	23 804	338 823	5 313	367 940
6.	Серхио Блогер	https://vk.com/id294635757	286 447	179 630	131 593	11 047	322 270
7.	Анастасия Шпагина	https://vk.com/id11760214	499 386	0	306 996	3 521	310 517
8.	Юрий Хованский	https://vk.com/id1770436	274 428	0	277 137	7 566	284 703
9.	Максим Монахов	https://vk.com/id89929115	259 263	64 748	204 045	2 491	271 284
10.	Сергей Лазарев	https://vk.com/id381875183	193 931	10 168	229 396	4 653	244 217
11.	Надя Дорофеева	https://vk.com/id2922104	295 614	0	236 890	2 318	239 208
12.	Елена Шейдлина	https://vk.com/id19184342	269 698	13	236 619	718	237 350
13.	Софья Темникова	https://vk.com/id2183659	687 764	0	199 128	1 323	200 451
14.	Ярик Лапа	https://vk.com/id176001013	228 233	58 253	136 735	3 651	198 639
15.	Ольга Серябкина	https://vk.com/id314833033	271 461	8 358	180 637	2 077	191 072
16.	Эдвард Атева	https://vk.com/id12509127	264 736	20 527	167 668	792	188 987
17.	Патриарх Кирилл	https://vk.com/id301419447	341 738	1 901	159 953	19 235	181 089
18.	Саша Кэт	https://vk.com/id246986296	197 685	7 111	168 832	282	176 225
19.	Рамзан Кадыров	https://vk.com/id279938622	474 608	2 273	167 598	6 209	176 080
20.	Катя Клэп	https://vk.com/id5592362	1 641 615	0	166 991	757	167 748

ВКОНТАКТЕ, Топ-20 групп

#	Имя автора	Профиль	Аудитория	Коммент.	Лайки	Репосты	ЕІ
1.	Палата №6	https://vk.com/club56106344	7 373 177	510 046	73 976 277	775 299	75 261 622
2.	ПРИКОЛЫ Смеяка	https://vk.com/club45441631	7 969 203	0	34 704 638	3 353 242	38 057 880
3.	Подслушано	https://vk.com/club34215577	3 422 459	1	33 054 646	162 531	33 217 178
4.	Смейся до слёз :D	https://vk.com/club26419239	9 126 715	0	29 826 162	2 684 849	32 511 011
5.	Чёткие приколы	https://vk.com/club31836774	8 078 837	0	29 262 196	976 030	30 238 226
6.	МДК	https://vk.com/club57846937	7 167 180	799 414	25 705 437	1 118 013	27 622 864
7.	Школа? Не, не слышали!	https://vk.com/club67136012	3 403 636	629 728	25 366 987	1 038 973	27 035 688
8.	Четкие Приколы	https://vk.com/club23064236	7 931 348	0	21 067 260	1 577 449	22 644 709
9.	Лайфхак	https://vk.com/club40567146	7 528 648	0	20 699 095	686 987	21 386 082
10.	Лепра	https://vk.com/club30022666	3 800 145	0	17 144 185	1 270 483	18 414 668
11.	ЁП	https://vk.com/club12382740	8 562 624	0	16 486 388	903 519	17 389 907
12.	БОРЦ	https://vk.com/club460389	5 365 553	0	16 181 578	919 974	17 101 552
13.	ЗЛОЙ ШКОЛЬНИК	https://vk.com/club45045130	3 631 606	283 570	16 034 627	322 863	16 641 060
14.	Сарказм	https://vk.com/club36164349	5 285 127	0	14 560 022	1 325 268	15 885 290
15.	Убойный юмор	https://vk.com/club30179569	6 228 377	0	14 858 667	723 195	15 581 862
16.	69 оттенков пошлости	https://vk.com/club68895020	3 350 826	0	13 814 358	261 760	14 076 118
17.	Я тебя хочу	https://vk.com/club43776215	3 519 066	284 474	13 618 813	132 596	14 035 883
18.	Ты не поверишь!	https://vk.com/club28477986	6 466 942	0	12 665 652	883 234	13 548 886
19.	Корпорация Зла	https://vk.com/club29246653	6 816 748	0	12 455 171	939 165	13 394 336
20.	Киномания	https://vk.com/club43215063	9 173 980	203 770	10 705 235	1 375 612	12 284 617

FACEBOOK, Топ-20 авторов

#	Имя автора	Профиль	Аудитория	Коммент	Лайки	Репосты	ЕІ
1.	Олег Пономарь	https://facebook.com/profile.php?id=100006709539652	123 251	11 022	290 191	32 004	333 217
2.	Анатолий Шарий	https://facebook.com/anatoliisharij	214 048	32 542	162 754	14 807	210 103
3.	Мария Захарова	https://facebook.com/maria.zakharova.167	248 091	33 775	152 931	10 450	197 156
4.	Алексей Мочанов	https://facebook.com/alex.mochanov	172 468	9 562	130 132	22 725	162 419
5.	Аркадий Бабченко	https://facebook.com/babchenkoa	158 234	20 761	126 880	14 502	162 143
6.	Тетяна Монтян	https://facebook.com/tetiana.montian.7	78 641	28 769	99 784	17 275	145 828
7.	Рустем Адагамов	https://facebook.com/adagamov	165 302	14 351	91 032	16 547	121 930
8.	Юрий Бутусов	https://facebook.com/butusov.yuriy	164 834	9 286	92 072	16 702	118 060
9.	Артемий Лебедев	https://facebook.com/temalebedev	150 222	14 428	95 204	5 917	115 549
10.	Borys Filatov	https://facebook.com/profile.php?id=100002157183088	188 929	6 102	99 135	5 027	110 264
11.	Slava Rabinovich	https://facebook.com/slava.rabinovich.9	115 241	12 030	73 491	13 340	98 861
12.	Виктор Шендерович	https://facebook.com/profile.php?id=100001762579664	128 174	3 938	85 468	8 370	97 776
13.	Юрий Бирюков	https://facebook.com/yuri.biriukov	151 488	7 629	80 817	7 677	96 123
14.	Роман Шрайк	https://facebook.com/roman.shrike	78 931	8 283	77 961	7 782	94 026
15.	Нахим Шифрин	https://facebook.com/nakhim.shifrin	89 716	7 733	66 539	4 580	78 852
16.	Геннадий Балашов	https://facebook.com/balashov.gennadiy	122 446	13 143	51 268	12 203	76 614
17.	Саша Сотник	https://facebook.com/sasha.sotnik	94 649	1 891	58 054	14 386	74 331
18.	Кох Альфред	https://facebook.com/koch.kokh.haus	115 101	132	62 420	8 853	71 405
19.	Вася Ложкин	https://facebook.com/kudelin.alex	86 565	2 214	59 566	7 352	69 132
20.	Борислав Береза	https://facebook.com/borislav.bereza	146 592	9 052	52 481	6 978	68 511

FACEBOOK, Топ-20 официальных страниц

#	Имя автора	Профиль	Аудитория	Коммент	Лайки	Репосты	EI
1.	Dolce & Gabbana	https://facebook.com/DolceGabbana/	10 786 101	1 784	140 728	8 925	151 437
2.	homify	https://facebook.com/homify.ru/	7 558 910	691	50 311	12 456	63 458
3.	UNITED COLORS OF BENETTON	https://facebook.com/Benetton/	5 891 984	309	48 841	1 404	50 554
4.	CCTV	https://facebook.com/cctvrussian/	39 042 260	935	22 780	19 705	43 420
5.	Paramount Pictures	https://facebook.com/ParamountRussia/	9 347 776	882	29 491	11 202	41 575
6.	China.org.cn	https://facebook.com/ChinaorgcnRussian/	5 677 406	884	26 803	8 814	36 501
7.	Nikon	https://facebook.com/nikonrussia/	11 424 656	1 223	27 899	1 849	30 971
8.	Eurosport	https://facebook.com/EurosportRU/	7 724 665	1 300	20 181	2 043	23 524
9.	Jaguar	https://facebook.com/JaguarRussia/	15 446 637	178	18 545	1 073	19 796
10.	Skyscanner	https://facebook.com/SkyscannerRussia/	8 658 590	1 031	17 866	880	19 777
11.	Western Union Russia	https://facebook.com/WesternUnionRussia/	6 834 300	1 057	15 753	762	17 572
12.	Nissan	https://facebook.com/nissanrussia/	16 930 986	1 065	14 546	470	16 081
13.	Mastercard	https://facebook.com/mastercardrussia/	14 400 715	531	11 904	901	13 336
14.	Jack Daniel's Tennessee Whiske...	https://facebook.com/JackDanielsUkraine/	14 712 827	457	10 171	1 082	11 710
15.	Sony Pictures	https://facebook.com/sonypicturesru/	24 641 501	559	9 633	1 499	11 691
16.	Visa	https://facebook.com/VisaRU/	20 510 211	707	9 579	703	10 989
17.	Volkswagen	https://facebook.com/Volkswagenrussia/	28 015 224	846	8 721	416	9 983
18.	Huawei Mobile	https://facebook.com/HuaweimobileUA/	39 644 650	1 214	7 535	881	9 630
19.	KFC	https://facebook.com/kfcrussia/	43 021 589	1 104	7 020	386	8 510
20.	National Geographic Channel	https://facebook.com/natgeotv.russia/	57 927 206	392	7 080	756	8 228

INSTAGRAM, Топ-20 авторов

#	Имя автора	Профиль	Аудитория	Коммент.	Лайки	EI
1.	borodylia	http://instagram.com/borodylia	7 044 967	181 832	24 969 620	25 151 452
2.	Ольга Бузова	http://instagram.com/buzova86	6 819 571	633 111	22 550 345	23 183 456
3.	Anya Khilkevich	http://instagram.com/annakhilkevich	4 405 798	71 989	10 692 906	10 764 895
4.	Alena Shishkova	http://instagram.com/missalena.92	4 760 134	80 858	10 457 410	10 538 268
5.	Samoylova Охана	http://instagram.com/samoylovaoxana	4 209 035	46 147	9 846 845	9 892 992
6.	НАСТАСЬЯ Самбурская	http://instagram.com/samburskaya	7 528 638	48 028	9 834 546	9 882 574
7.	Видео	http://instagram.com/ptencoff	2 581 322	96 082	9 731 208	9 827 290
8.	Kate Clapp	http://instagram.com/kateclapp	4 982 064	2 908 639	6 848 921	9 757 560
9.	Самое Лучшее из Сети!	http://instagram.com/uz_video	1 882 407	116 628	7 942 656	8 059 284
10.	Black Star	http://instagram.com/timatiofficial	7 308 282	188 094	7 319 292	7 507 386
11.	Телеканал ТНТ	http://instagram.com/tnt_online	6 348 251	138 192	7 300 604	7 438 796
12.	Гоар Аветисян	http://instagram.com/goar_avetisyan	2 788 859	69 957	6 408 917	6 478 874
13.	Видео Юмор	http://instagram.com/mad_video	1 417 488	65 230	5 519 500	5 584 730
14.	SASHA SPILBERG	http://instagram.com/sashaspilberg	2 837 171	177 111	5 358 393	5 535 504
15.	ЮФрейм	http://instagram.com/yuframe	2 182 729	102 276	5 213 992	5 316 268
16.	Дарья Пынзарь	http://instagram.com/darya_pinzar86	2 223 190	50 992	5 127 574	5 178 566
17.	Ксения Собчак	http://instagram.com/xenia_sobchak	3 943 303	79 685	4 802 783	4 882 468
18.	Vera Brezhneva	http://instagram.com/ververa	6 422 525	29 171	4 770 252	4 799 423
19.	Факты Наука [1M]	http://instagram.com/facts_uz	1 338 758	29 968	4 521 546	4 551 514
20.	videorussia	http://instagram.com/videorussia	2 217 394	64 278	4 295 082	4 359 360

Как получены данные:

Brand Analytics собирает и индексирует **все публичные сообщения** социальных сетей на русском, татарском, украинском, казахском и некоторых других языках, а также данные их авторов.

Для выделения данных **по стране** по каждой соцсети учтен процент гео-определения: количество сообщений, у которых имеются данные по географии, поделены на процент сообщений с гео-данными. Аналогично для авторов.

Для определения **географии**: взяты данные из профилей авторов, гео-меток сообщений, а также текстов сообщений. Гео-словари для всех соцсетей уникализированы и расширены всеми вариантами написания топонимов, в том числе «пользовательскими».

Для определения **пола**: взяты данные из профилей авторов и дополнены данными по полу, полученными с помощью лингвистического анализа имени и фамилии автора.

Для определения **возраста**: взяты данные из профилей авторов.

Спасибо за внимание!

<http://br-analytics.ru> | тел.: +7 (495) 105-95-01