

# Путешествие по планете ИСКУССТВ.



# 1. Остров Художника.



На парте краски и набор  
гуаши, Портрет, пейзажи — то  
рисунки наши.

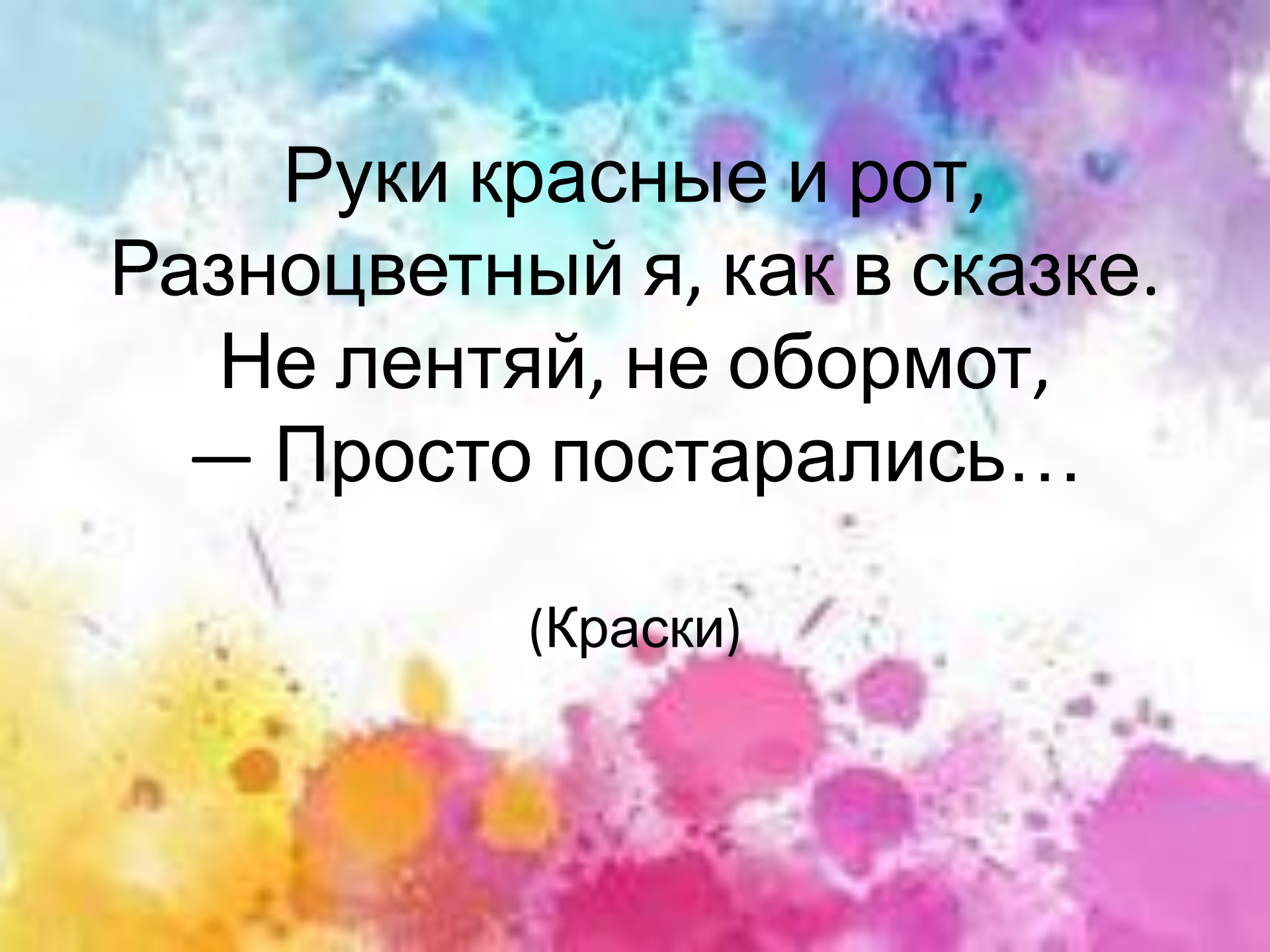
Нужны здесь аккуратность и  
старание,

А сам урок зовется...

(Рисование)

У меня есть карандаш,  
Разноцветная гуашь,  
Акварель, палитра, кисть  
И бумаги плотный лист,  
А еще – мольберт-треножник,  
Потому что я ...

(Художник)



Руки красные и рот,  
Разноцветный я, как в сказке.  
Не лентяй, не обормот,  
— Просто постарались...

(Краски)

Свою косичку без опаски  
Она обмакивает в краски.  
Потом окрашенной косичкой  
В альбоме водит по страничке.

(Кисточка)

На ИЗО с тобой пойдём  
И с собой его возьмём.  
В чем мы будем рисовать?  
Как назвать мне ту тетрадь?

(Альбом)

Нарисует он картину  
И раскрасит Буратино,  
Он напишет объявление  
И открытку-поздравление.  
Рисовать плакаты мастер  
Яркий тоненький...

(Фломастер)

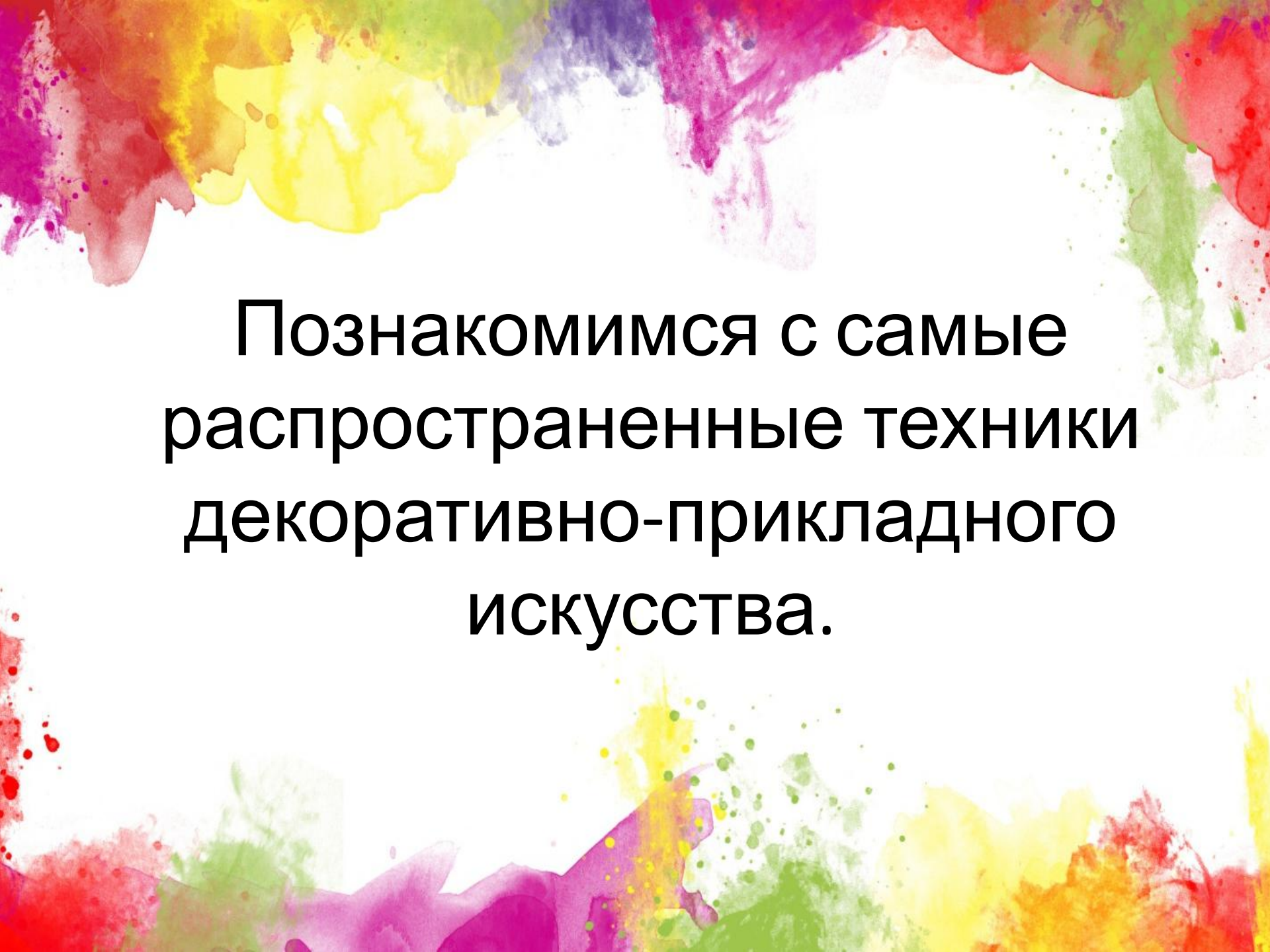


Вы простым карандашом  
Нарисуйте школу, дом,  
А цветным карандашом  
Свой листок раскрасьте.  
Чтоб подправить всё потом,  
Пригодится....

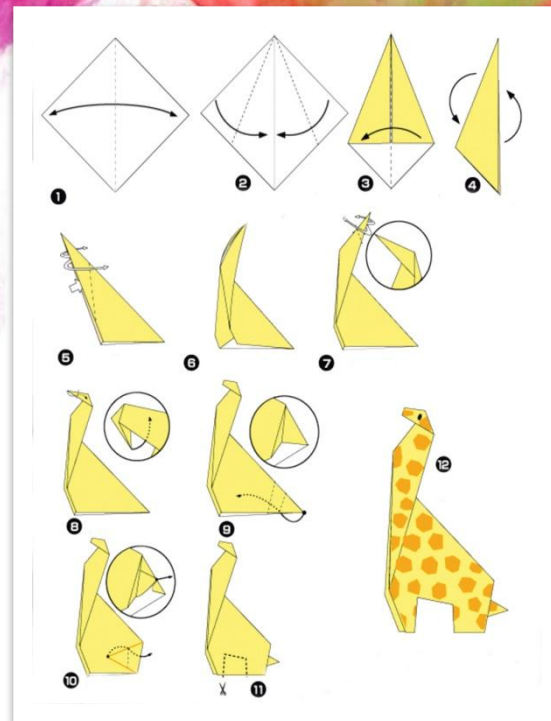
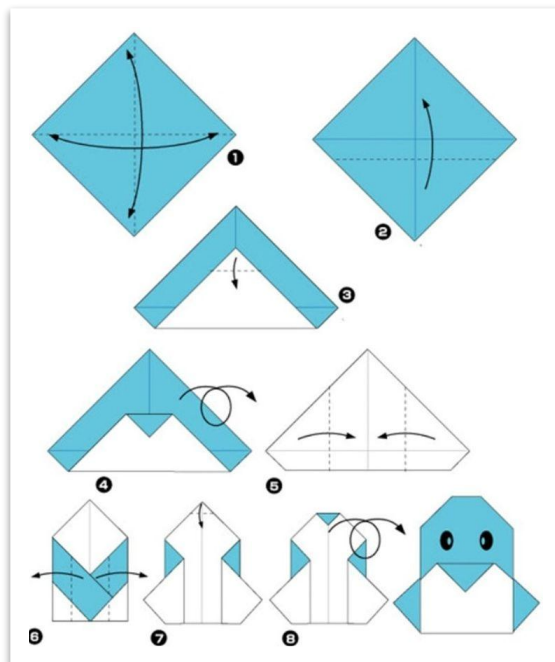
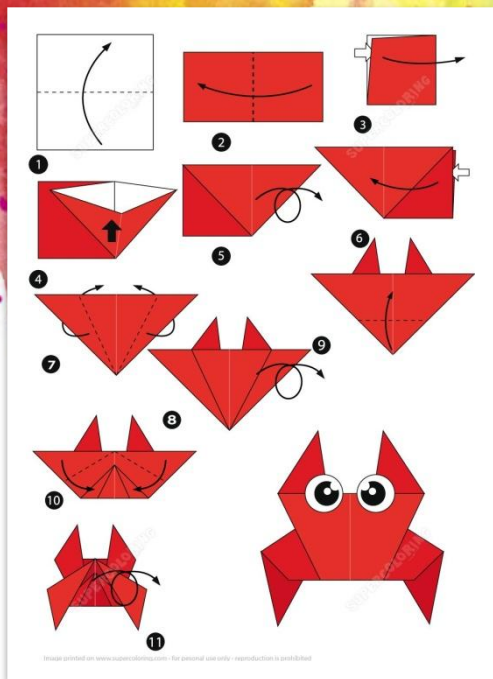
(Ластик)

## 2. Остров Творца






**Познакомимся с самыми  
распространенные техники  
декоративно-прикладного  
искусства.**



Орига́ми— древнее искусство складывания фигурок из бумаги.



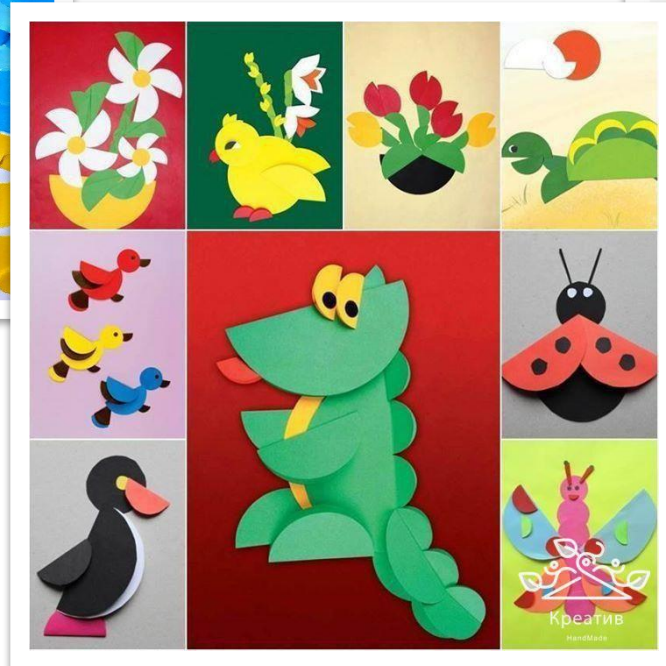

**Квиллинг – искусство  
бумагокручения.**



Рисование ладошками.



Лепка из пластилина или пластилинография




**Аппликация** — вырезание и наклеивание  
фигурок, узоров или целых картин из  
кусочков бумаги




# 3. Остров Творчества.





# Необходимо нарисовать рисунок «Страна красок»

(Это может быть один или  
несколько домов, рядом с  
которыми стоят кисти, карандаши  
и краски)



Но перед тем  
как начать  
рисовать мы  
немножко  
потанцуем.

