

Современная школа дизайна


Упаковка, группа ГДИ-1, Чешко В.В.



Преподаватель: Гавриленко Д.К.

Трансформация биоформы в упаковку.

Задание. С помощью графических материалов изучить природную форму. После анализа природной формы придумать упаковку к товару.



Трансформация биоформы в упаковку.
Упаковка для бомбочки для ванны с морской солью.



Трансформация биоформы в упаковку.
Упаковка для детского конструктора.



Цилиндрическая форма упаковки.

Новогодняя упаковка для электрической свечи.

Задание. Придумать новогоднюю упаковку с вторичным использованием.



Цилиндрическая форма упаковки.

Новогодняя упаковка для электрической свечи.


Задание. Создать упаковку, используя ассоциации, связанные с зимой.



Кубическая форма упаковки.

Задание. Создать графические эскизы на основе ассоциаций на фруктовую тему и придумать три упаковки:

1. Чтобы сохранялась форма упаковки.
2. Визуально изменить форму упаковки.
3. Разрушить форму упаковки.




Сложная по форме упаковка.

Задание. Придумать упаковку к конфетам из натуральных компонентов для заряда энергией.



Ребрендинг стирального порошка.

Задание. Создать эскизы к стиральному порошку Tide для разной возрастной группы.



Ребрендинг стирального порошка Tide.

Для юной
девушки



Для женщины 30-40
лет



Для пожилой
женщины



Спасибо за внимание!