

ПРОБУКВОТЕКА

# Стилизованные ые

Часть 2  
буквы

Автор: Печенкина Светлана Владимировна,  
учитель начальных классов МКОУ «СОШ № 44»

Миасский городской округ

2014г.

# Упражнения «Стилизованные буквы»

Эти авторские упражнения выполняются на 1-м этапе обучения чтению. Они помогут ребенку хорошо запомнить буквы, научат малыша отличать в облике буквы существенные черты – независимо от размера, цвета и второстепенных графических деталей, т.е. сформируют навык быстрого узнавания буквы. Такая тренировка нужна еще и для того, чтобы в будущем ребенок легко мог прочитать любой текст, независимо от того, какой шрифт при этом использовался.

# Работа с разрезным материалом

Порядок выполнения задания следующий.

Предварительно взрослый разрезает лист с буквами на отдельные карточки. Ребенок читает опорные буквы (буквы, написанные обычным шрифтом) и раскладывает их на столе.

**Целесообразно не давать детям названий согласных букв в том виде, как они приняты в алфавите, а называть согласную букву так, как она читается (не «ЭС», а «С»; не «КА», а «К»).**

Затем ребенок берет из стопки другие буквы, прочитывает их, соотносит с опорными буквами и раскладывает на группы. В заключение желательно напечатать эти буквы и разрисовать их.

Каждое упражнение полезно выполнять несколько раз, делая установку на увеличение скорости узнавания и прочитывания букв.

Используйте при этом секундомер или часы.

Упражнение1  
Е, Ч, Ш, Я

Упражнение2  
Ч, Я, Ъ, Ё

Упражнение3  
Ё, Ъ, Ж, Й

Упражнение4  
Ж, Й, Ф, Ю

Упражнение5  
Ф, Ю, Ц, Щ

Упражнение6  
Ц, Щ, Х, Э

Упражнение7  
Я, Х, Э, Ъ

Упражнение8  
Н, И, К, П

Упражнение9  
Э, Е, Ю, Я

Упражнение10  
Ж, Ш, Ц, Ч

Упражнение11  
М, Н, П, Ш

Упражнение12  
Ф, В, Э, З





|   |   |   |   |
|---|---|---|---|
| Е | Ч | Ш | Я |
| Е | Ч | Ш | Я |
| Е | Ч | Ш | Я |
| Е | Ч | Ш | Я |
| Е | Ч | Ш | Я |



|   |   |   |   |
|---|---|---|---|
| Ш | Я | Ь | Ё |
| ш | я | ь | ё |
| Ш | Я | Ь | Ё |
| ш | я | ь | ё |
| Ш | Я | Ь | Ё |
| ш | я | ь | ё |



|   |   |   |   |
|---|---|---|---|
| Ё | Ь | Ж | Й |
| Ё | Ь | Ж | Й |
| ё | ь | ж | й |
| ё | ь | ж | й |
| ё | ь | ж | й |





|   |   |   |   |
|---|---|---|---|
| Ж | Й | Ф | Ю |
|   |   |   |   |
|   |   |   |   |
| Ж | Й | Ф | Ю |
| Ж | Й | Ф | Ю |





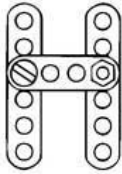
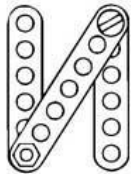
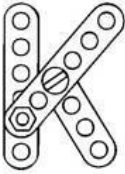
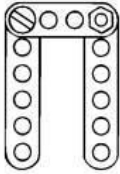


|   |   |   |   |
|---|---|---|---|
| Ф | Ю | Ц | Щ |
|   |   |   |   |
|   |   |   |   |
|   |   |   |   |
|   |   |   |   |



|   |   |   |   |
|---|---|---|---|
| Ц | Щ | Х | Э |
| ц | щ | х | э |
| Ц | Щ | Х | Э |
| Ц | Щ | Х | Э |
| Ц | Щ | Х | Э |
| Ц | Щ | Х | Э |





|  |   |   |   |
|--|---|---|---|
| Н  | И   | К   | П   |
|     |    |    |    |
|    |    |    |    |
|    |   |   |   |
|  |  |  |  |







|   |   |   |   |
|---|---|---|---|
| Э | Е | Ю | Я |
| э | е | ю | я |
| Э | Е | Ю | Я |
| Э | Е | Ю | Я |
| Э | Е | Ю | Я |



|   |   |   |   |
|---|---|---|---|
| Ж | Ш | Ц | Ч |
| Ж | Ш | Ц | Ч |
| Ж | Ш | Ц | Ч |
| Ж | Ш | Ц | Ч |
| Ж | Ш | Ц | Ч |





|   |   |   |   |
|---|---|---|---|
| М   | Н   | П   | Ш   |
| Დ   | Ვ   | Თ   | Კ   |
| <i>М</i>  | <i>Н</i>  | <i>П</i>  | <i>Ш</i>  |
| <b>М</b>  | <b>Н</b>  | <b>П</b>  | <b>Ш</b>  |
|  |  |  |  |



|   |   |   |   |
|---|---|---|---|
| Ф | В | Э | З |
| ϕ | В | Э | З |
| Ф | В | Э | З |
| Φ | В | Э | З |
| ϕ | В | Э | З |

# Интернет-

## ИСТОЧНИКИ:

- [http://www.liveinternet.ru/users/ledi\\_bliss/post157208680/](http://www.liveinternet.ru/users/ledi_bliss/post157208680/) зверушки анимированные

# **Источник**

**И:**

**Презентация составлена по  
заданиям  
Букваря «Игробуквотека»  
Инны Леонидовны Калининой.  
Издательство «Книжный клуб», г.  
Тверь,  
2010г.**