



Техника безопасности и организация рабочего места







БУДЬТЕ ВНИМАТЕЛЬНЫ, ДИСЦИПЛИНИРОВАННЫ,
ОСТОРОЖНЫ





НЕ РАЗМЕЩАЙТЕ НА РАБОЧЕМ СТОЛЕ
ПОСТОРОННИЕ ПРЕДМЕТЫ






НЕ ВКЛЮЧАЙТЕ И НЕ ВЫКЛЮЧАЙТЕ
КОМПЬЮТЕР БЕЗ РАЗРЕШЕНИЯ УЧИТЕЛЯ





НЕ ТРОГАЙТЕ ПРОВОДА И РАЗЪЕМЫ СОЕДИНИТЕЛЬНЫХ КАБЕЛЕЙ





НЕ ПРИКАСАЙТЕСЬ К ЭКРАНУ МОНИТОРА




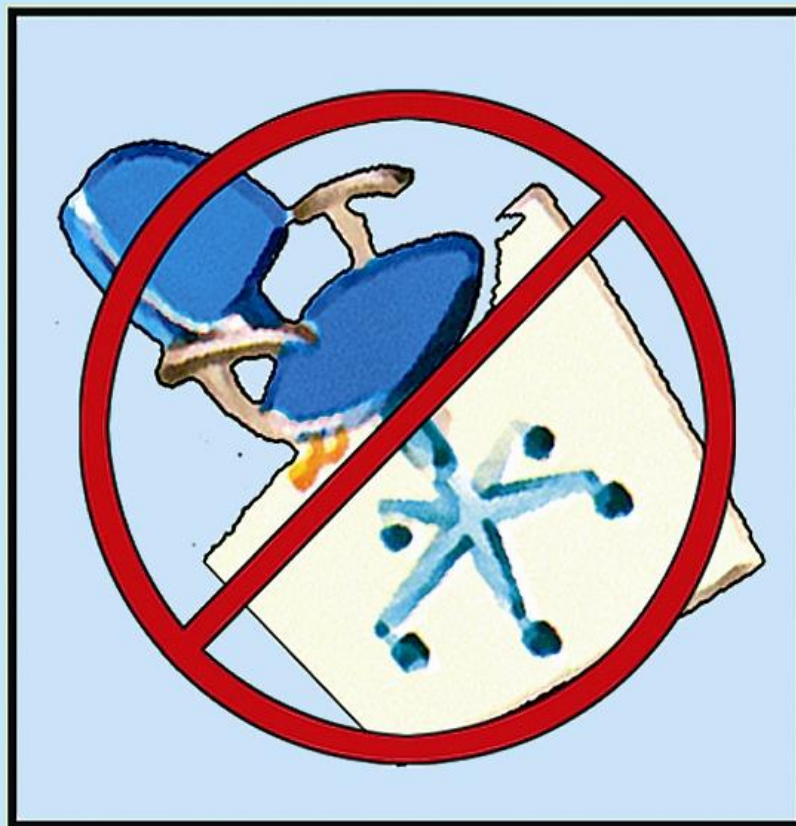


РАБОТАЙТЕ НА КЛАВИАТУРЕ И С МЫШКОЙ
ЧИСТЫМИ И СУХИМИ РУКАМИ






ИЗБЕГАЙТЕ РЕЗКИХ ДВИЖЕНИЙ,
НЕ ПОКИДАЙТЕ РАБОЧЕЕ МЕСТО
БЕЗ РАЗРЕШЕНИЯ УЧИТЕЛЯ



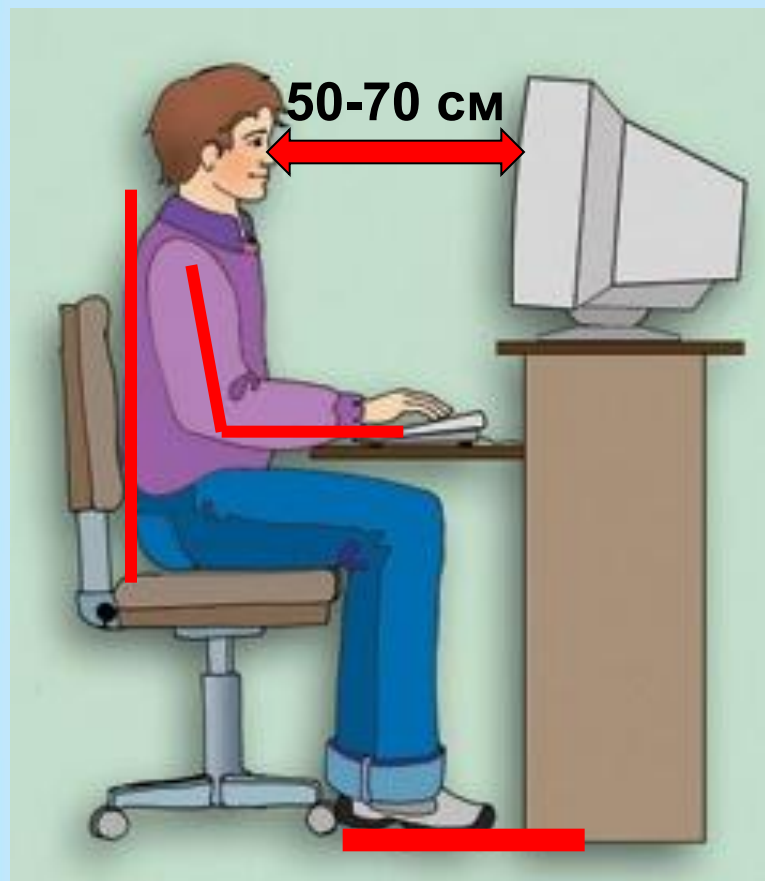


НЕ ПЫТАЙТЕСЬ САМОСТОЯТЕЛЬНО УСТРАНИТЬ
НЕПОЛАДКИ В РАБОТЕ КОМПЬЮТЕРА –
НЕМЕДЛЕННО
СООБЩИТЕ О НИХ УЧИТЕЛЮ





Вот наилучший способ посадки за компьютером



Экран монитора находится на расстоянии 50-70 см от глаз.

Придерживайтесь этих рекомендаций, и тогда работа за компьютером не окажется вредной для здоровья.

Длительная работа за компьютером не окажет вреда для здоровья, если вы будете соблюдать следующие рекомендации:

- Обе ступни стоят на полу.
- Предплечья находятся на той же высоте, что и клавиатура.
- Локти слегка касаются туловища.
- Плечи расслаблены.

Спина расположена вертикально.





Вопросы

1. Какие правила техники безопасности необходимо соблюдать в компьютерном классе?



2. К чему может привести нарушение правил техники безопасности?





Вопросы

3. Как правильно организовать свое рабочее место за компьютером?
4. К чему может привести неправильная организация рабочего места? Может ли компьютер оказать негативное влияние на здоровье пользователя?

