




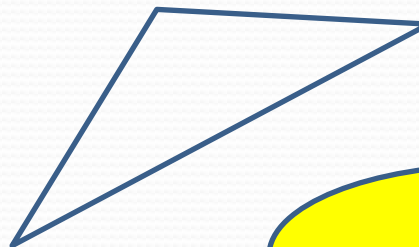

Различение треугольников по длинам сторон

Урок геометрии в 5 классе
коррекционной школы VIII вида



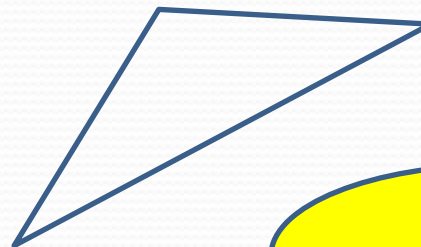


Автор: Морозова Людмила Николаевна
Учитель математики
ГБС(К)ОУ школы-интерната
ст.Калининской
Краснодарского края


Работаем устно

- Назовите геометрические фигуры



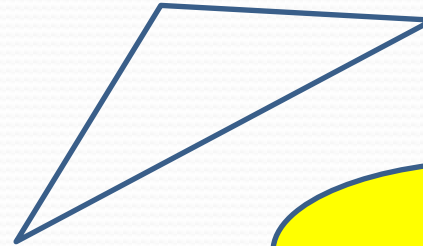





● Найдите прямоугольный треугольник




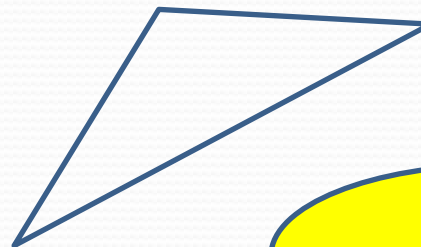



● Найдите тупоугольный треугольник

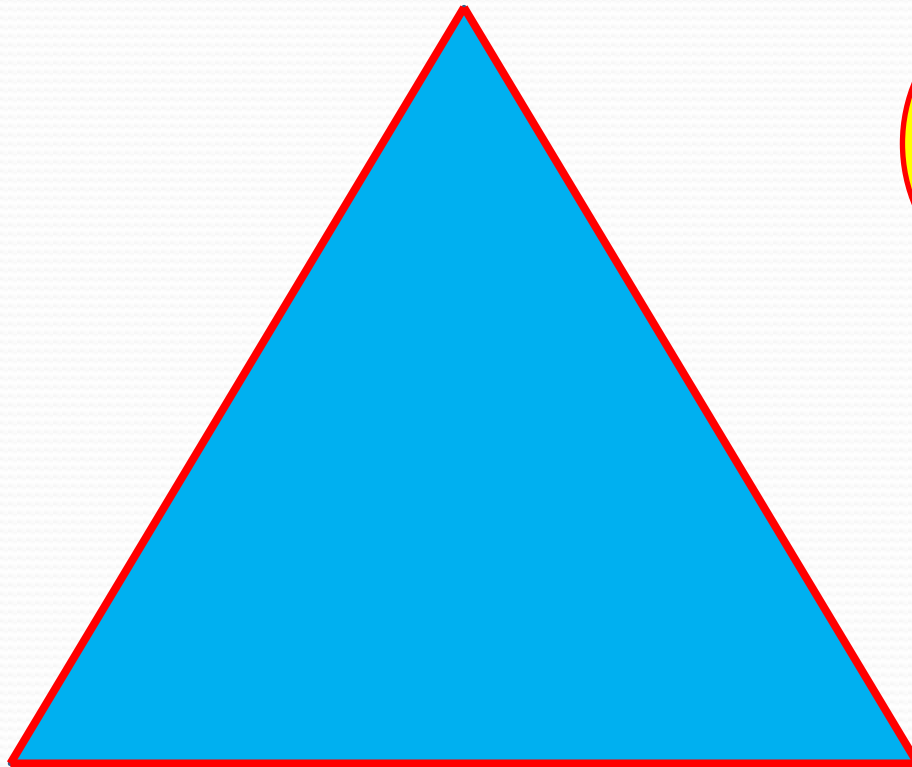




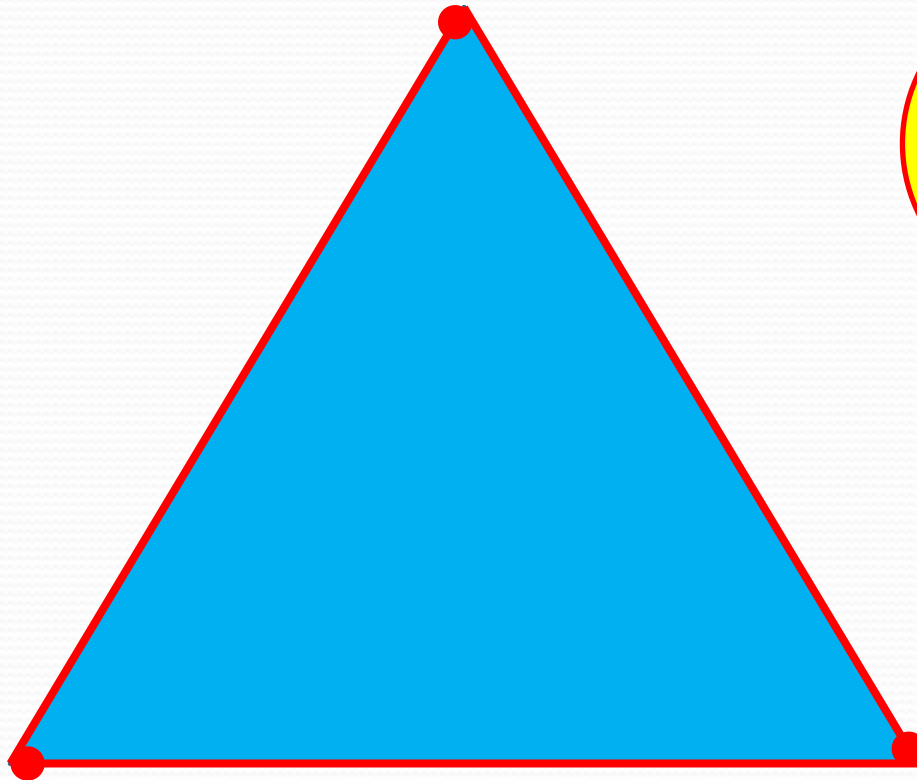
● **Найдите остроугольный треугольник**



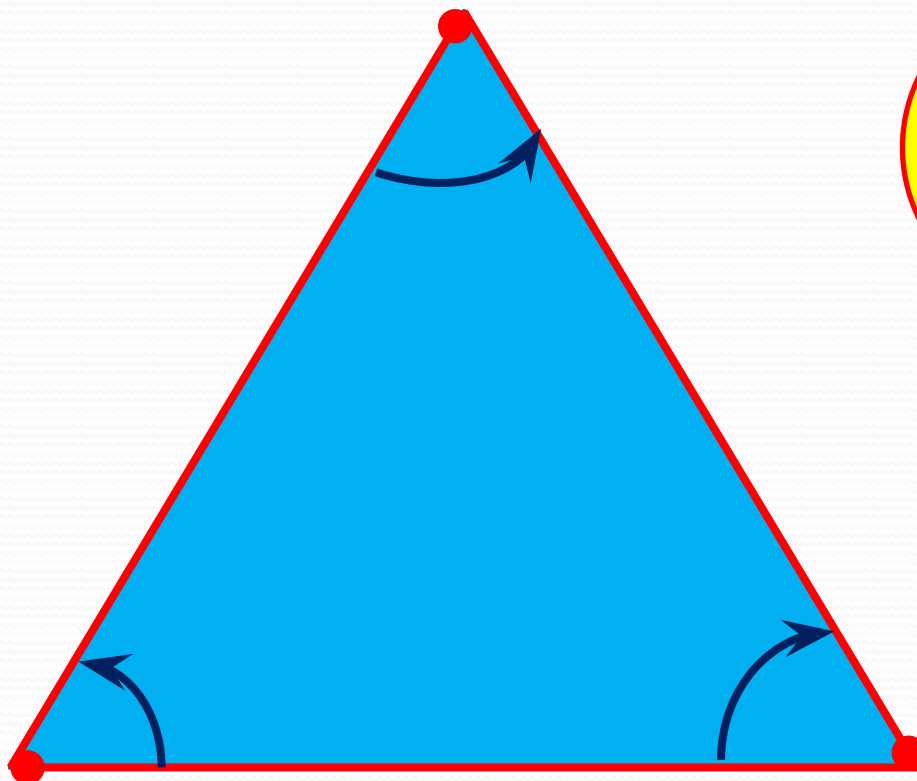
Сколько сторон в треугольнике?



Сколько вершин в треугольнике?



Сколько углов в треугольнике?

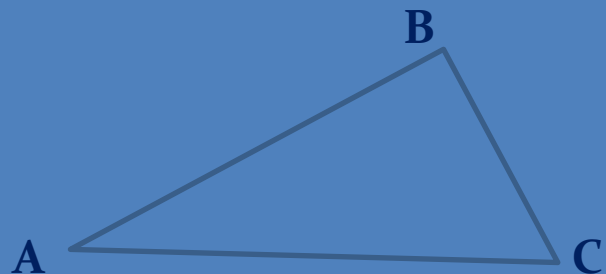


3

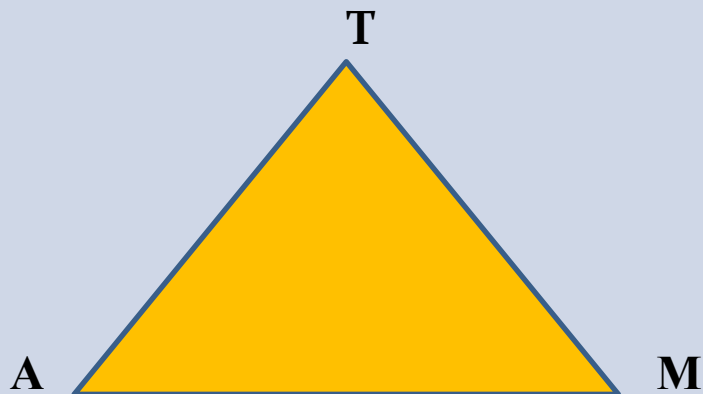
Работа по карточкам

1) Измерьте длины отрезков и сравните их.

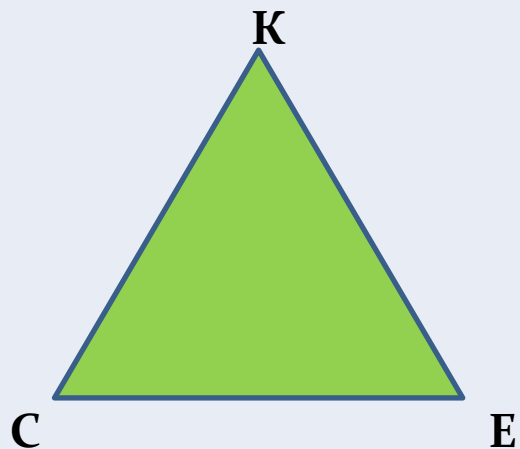
2) Измерьте стороны треугольника



РАЗНОСТОРОННИЙ



РАВНОБЕДРЕННЫЙ




РАВНОСТОРОННИЙ

ФИЗМИНУТКА





На уроке

КВАДРАТ



КВАДРАТ



Известны длины всех трех сторон треугольника.

Определите его вид.

ABC - треугольник

$$AB = 5 \text{ см}$$

$$BC = 3 \text{ см}$$

$$AC = 6 \text{ см}$$

РАЗНОСТОРОННИЙ

MCB - треугольник

$$MC = 10 \text{ дм}$$

$$CB = 12 \text{ дм}$$

$$MB = 10 \text{ дм}$$

РАВНОБЕДРЕННЫЙ

VCE - треугольник



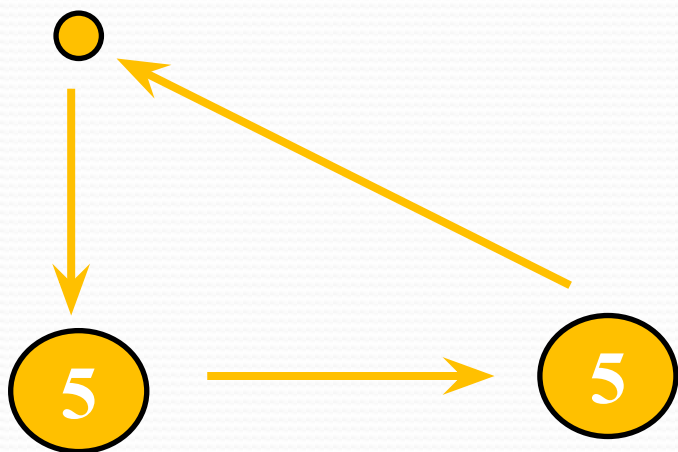
$$VC = 50 \text{ см}$$

$$CE = 5 \text{ дм}$$



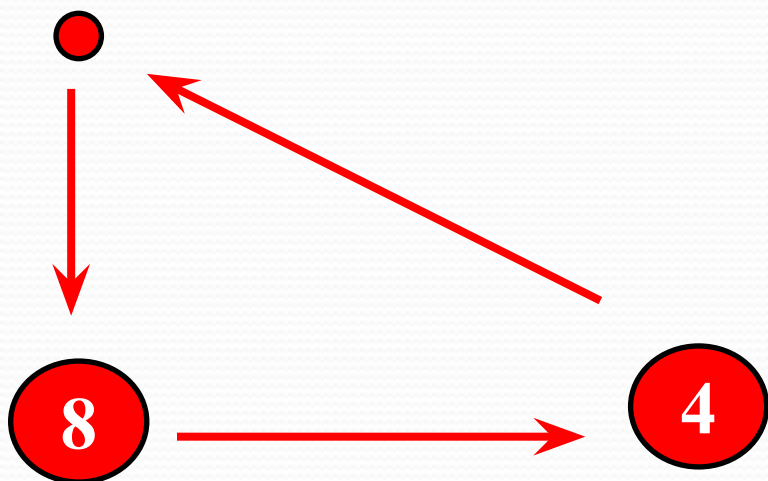
$$VE = 50 \text{ см}$$

РАВНОСТОРОННИЙ

Графический диктант

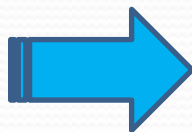
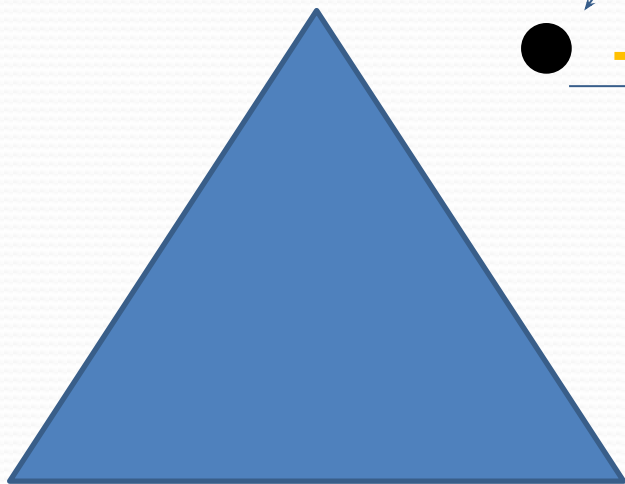
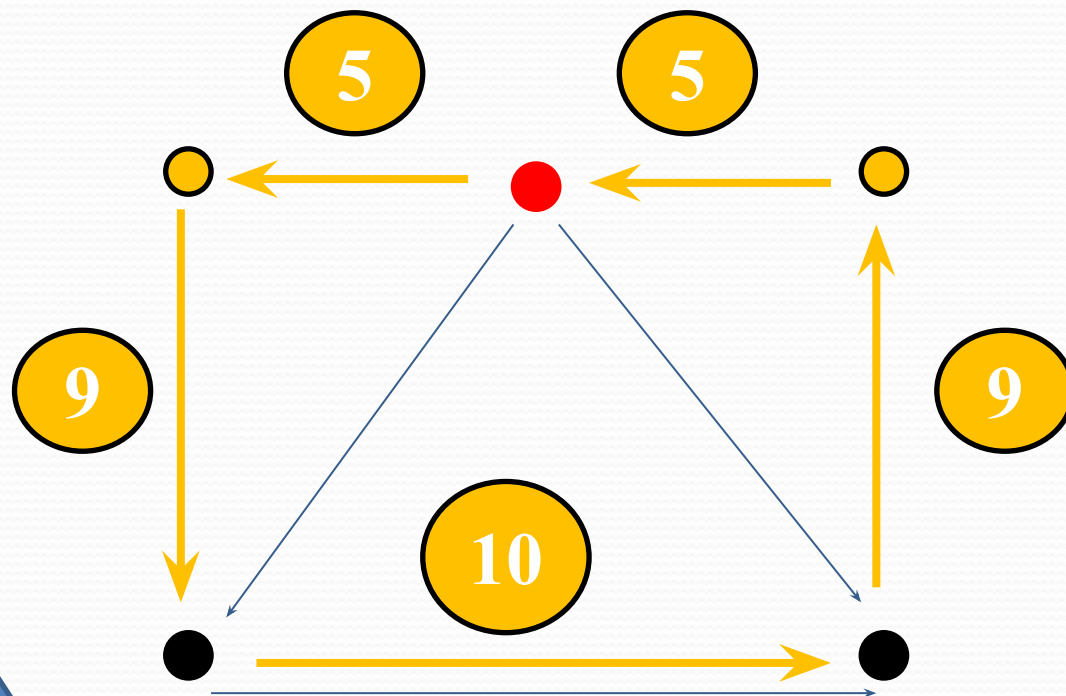


РАВНОБЕДРЕННЫЙ




РАЗНОСТОРОННИЙ

Графический диктант




РАВНОСТОРОННИЙ


ЗАНИМАТЕЛЬНЫЕ ТРЕУГОЛЬНИКИ



ЗАНИМАТЕЛЬНЫЕ ТРЕУГОЛЬНИКИ




ЗАНИМАТЕЛЬНЫЕ ТРЕУГОЛЬНИКИ





Домашнее задание:

**№ 263 стр. 82,
учить правила стр.79, 80, 81.**



СПАСИБО ЗА УРОК !



Использованные интернет-ресурсы

- <http://900igr.net> шарики
- <http://vneformat.ru/gallery/displayimage.php> дети на уроке (фото)
- <http://www.edu54.ru/node/114211> смайлики