

Алгоритм работы в личном кабинете системы ЦНППМ для формирования индивидуального образовательного маршрута (ИОМ) педагога

Пользователь входит в личный кабинет. У него должны быть пройдены доступные диагностические тестирования. Пользователь нажимает на значок ИОМ (листик с карантаном)

Индividualный образовательный кабинет

Личный кабинет

iom.spbappo.ru/my/

ЦНППМ
ЦЕНТР НЕПРЕРЫВНОГО ПОВЫШЕНИЯ ПЕДАГОГИЧЕСКОГО МАСТЕРСТВА

Санкт-Петербургская академия постдипломного педагогического образования

Петряшова Ирина Александровна

Мои компетенции

Тип компетенции	Процент выполнения	Дата
Предметные компетенции	~85%	11 ОКТ
Методические компетенции	~65%	11 ОКТ
Психолого-педагогические компетенции	75%	15 НОЯ

Февраль 2022

Пн	Вт	Ср	Чт	Пт	Сб	Вс
	1	2	3	4	5	6
7	8	9	10	11	12	13
14	15	16	17	18	19	20
21	22	23	24	25	26	27
28						

Март 2022

Пн	Вт	Ср	Чт	Пт	Сб	Вс
	1	2	3	4	5	6
7	8	9	10	11	12	13
14	15	16	17	18	19	20
21	22	23	24	25	26	27
28	29	30	31			

Оформление рабочего стола Windows 10:

- Отчет по АИС К....docx
- педсовет 03,02.zip
- Служебная запи....docx

Показать все

12:21 Пн 07.02.22

Откроется ИОМ пользователя. В нем показаны результаты пройденных тестов (психолого-педагогические тесты открыты для всех педагогов). Если у вас появятся вопросы, можно написать тьютору.

The screenshot shows a web browser window with the URL `iom.spbappo.ru/local/profile/route.php?userid=75`. The page header includes the logo of ЦНППМ (Center for Pedagogical and Psychological Master's Studies) and the text 'Санкт-Петербургская академия постдипломного педагогического образования'. The user's profile information is displayed as 'Петряшова Ирина Александровна'. Below this, there are three columns of 'мероприятиями:' (activities) with text boxes containing various topics. At the bottom, the 'Мой тьютор' (My tutor) section shows the tutor's name 'Петряшова Ирина Александровна' and title 'Тьютор'. A red arrow points to a red button labeled 'Отправить сообщение' (Send message).

На той же странице пользователь видит: мероприятия, добавленные системой (могут быть не у всех); мероприятия, добавленные тьютором (должны быть у всех, если нет, то нужно написать тьютору); мероприятия, добавленные пользователем (добавляются самостоятельно, инструкция ниже). В каждом разделе **должно быть хотя бы одно пройденное мероприятие**. Пройденные выглядят тускло с красной галочкой.

ИндIVIDУАЛЬНЫЙ ОБРАЗОВАТЕЛЬ x x Новая вкладка x +

iom.spbappo.ru/local/profile/route.php?userid=75

ЦНППМ Санкт-Петербургская академия постдипломного педагогического образования

Петряшова Ирина Александровна

Мероприятия, добавленные системой

Мероприятий пока не добавлено

Мероприятия, добавленные тьютором

Интерактивная тетрадь на уроках и внеурочной...

23.11.2021 16:00

100%

Мероприятия, добавленные пользователем

Отчет по АИС К....docx | педсовет 03,02.zip | Служебная запи....docx

Показать все

12:30 Пн 07.02.22

Как сделать мероприятие пройденным?

1. Нужно нажать на картинку с мероприятием.

Личный кабинет | Индивидуальный образовательный маршрут

iom.spbappo.ru/local/profile/route.php?userid=11577


ЦНППМ | Санкт-Петербургская академия постдипломного педагогического образования

Петряшова Ирина Александровна


Мероприятия, добавленные системой

Мероприятий пока не добавлено


Мероприятия, добавленные пользователем

- 

Первые идеи реализации программы...

23.11.2021 10:00
- 

Психолого-педагогические компетенции...

22.12.2021 00:00
- 

Формирование внутренней системы оценки качества...

01.12.2021 10:00

Мероприятия, добавленные пользователем

Мероприятий пока не добавлено

[Добавить мероприятие в маршрут](#)

https://iom.spbappo.ru/course/view.php?id=874

Отчет по АИС К...docx | подсчет 03.02.zip | Служебная запи...docx

Показать все

12:45 Пн 07.02.22

2. Появится описание мероприятия. Нажмите на кнопку «записаться».
3. Высветится подтверждение вашей записи. Посмотрите материалы.

The screenshot shows a web browser window with the URL `iom.spbappo.ru/enrol/index.php?id=874`. The page header includes the logo of the Center for Continuous Professional Pedagogical Education (ЦНППМ) and the name of the user, Irina Aleksandrovna Petryashova. The breadcrumb trail indicates the user is in the 'Personal Cabinet' > 'Events' > 'Educational events (events)' > 'Psychological-pedagogical competencies of preschool teachers' > 'Register for the event' > 'Event registration settings'.

Психолого-педагогические компетенции воспитателей ДОО

ИМЦ
Петроградского района

Описание мероприятия

На информационно-методическом ресурсе Teachbot размещена серия семинаров по основным психолого-педагогическим дефицитам педагогов дошкольников, созданных для самообразования, развития профессиональных компетенций и расширения профессионального кругозора педагогов.

Место проведения – дистанционно на сайте Teachbot

A red arrow points to a red button labeled 'Записаться' (Register).

The Windows taskbar at the bottom shows the time as 12:46 on Monday, February 7, 2022.

4. После просмотра материалов нажмите кнопку «**Отметить как пройденное**».
На странице мероприятия загорится зеленая кнопка «**Пройдено**».
На вашей странице пройденное мероприятие высветится с красной галочкой.

Личный кабинет | ЦНППМ | Санкт-Петербургская академия постдипломного педагогического образования

Личный кабинет > Мероприятия > Образовательные мероприятия (события) > Психолого-педагогические компетенции воспитателей ДОО

Психолого-педагогические компетенции воспитателей ДОО

Психолого-педагогические компетенции воспитателей ДОО

✓ Пройдено

На информационно-методическом ресурс Teachbot размещена серия семинаров по основным психолого-педагогическим дефицитам педагогов дошкольников, созданных для самообразования, развития профессиональных компетенций и расширения профессионального кругозора педагогов.

Место проведения – дистанционно на сайте Teachbot

Контактные данные: ИМЦ Петроградского района pnmc@mail.ru (тема письма "Teachbot")

Категория участников: педагоги ДОО

ИМЦ Петроградского района

Психолого-педагогические компетенции воспитателей ДОО

22.12.2021 00:00

100%

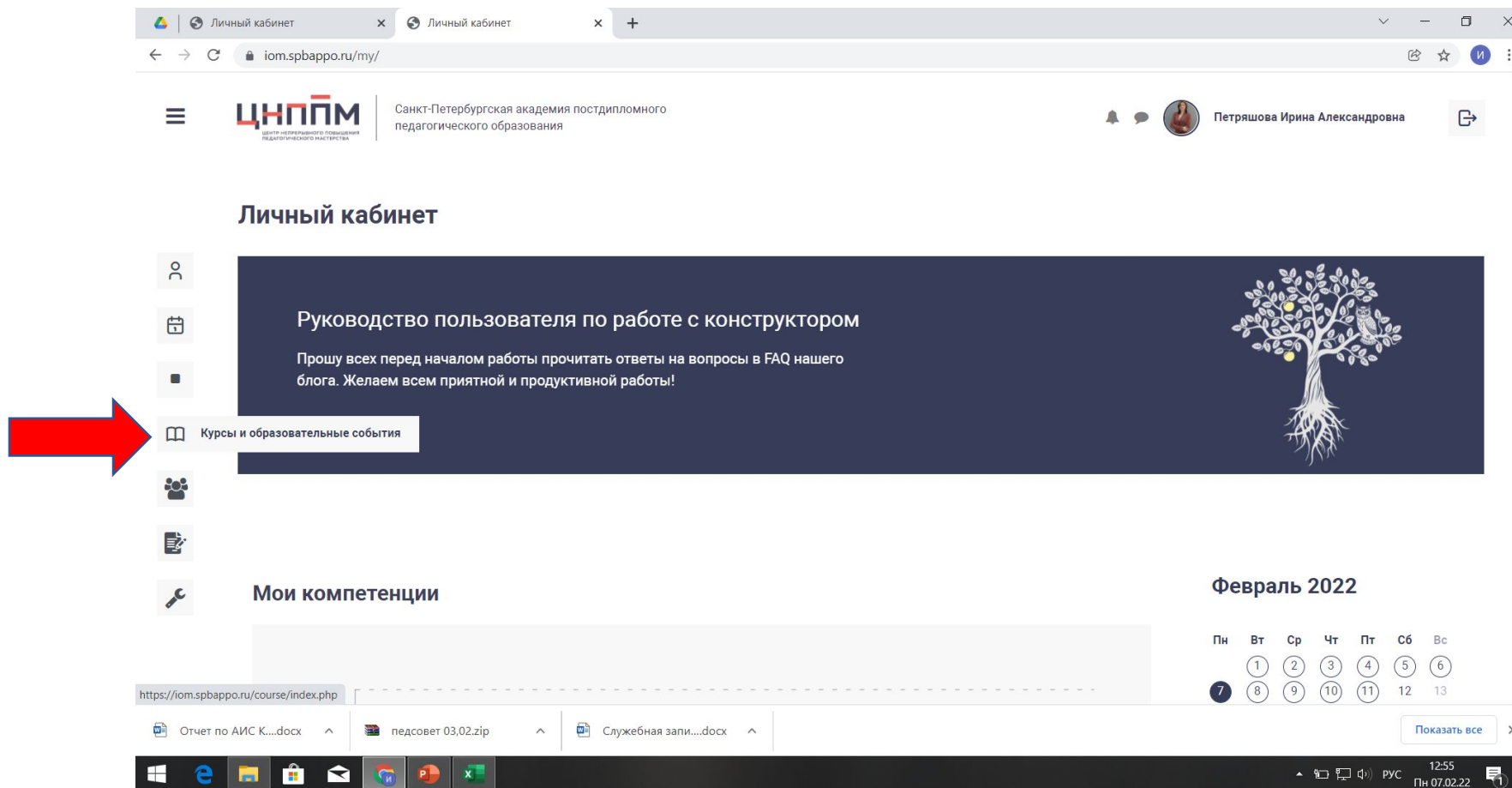
Отчет по АИС К...docx | педсовет 03,02.zip | Служебная запи...docx

Показать все

12:49 Пн 07.02.22

Как добавить мероприятие в свой ИОМ?

1. В личном кабинете кликаем на значок – книжка.



The screenshot shows a web browser window with two tabs labeled 'Личный кабинет'. The address bar shows 'iom.spbappo.ru/my/'. The page header includes the logo for 'ЦНППМ' (Center for Postgraduate Pedagogical Education) and the name 'Петряшова Ирина Александровна'. The main content area is titled 'Личный кабинет' and features a dark blue banner with a tree illustration and text: 'Руководство пользователя по работе с конструктором' and 'Прошу всех перед началом работы прочитать ответы на вопросы в FAQ нашего блога. Желаем всем приятной и продуктивной работы!'. A red arrow points to the 'Курсы и образовательные события' icon in the left sidebar. Below the banner, there are sections for 'Мои компетенции' and a calendar for 'Февраль 2022'. The bottom of the screen shows a Windows taskbar with various application icons and a system tray with the time '12:55' and date 'Пн 07.02.22'.

2. Появляются все доступные мероприятия города, их можно отфильтровать по направлению (образовательные события: вебинары, семинары, мастер-классы и т.д.), компетенциям, должности, предмету и т.д.

3. Выбираете заинтересовавшее мероприятие, кликаете и записываетесь (также, как и при выборе мероприятия из ИОМ). Удачи!

The screenshot shows a web browser window with the URL `iom.spbappo.ru/course/index.php?perpage=18&trainingdirection=0&competencies=1`. The page header identifies the organization as the Saint-Petersburg Academy of Postgraduate Pedagogical Education (ЦНППМ). The main content area features a grid of event cards, each with a title, date, and time. The right sidebar contains filter options for 'Direction of preparation' (with 'Educational events' selected), 'Forming competencies' (with 'Subject competencies' selected), and 'Position'.

Event Title	Date	Time
Семинар: Новый тип заданий ГИА ЕГЭ по математике	28.02.2022	16:00
Мастер-класс "Подвижные игры как средство развития..."	28.02.2022	16:00
Семинар для учителей химии	28.02.2022	16:00
Педагогические технологии в работе с детьми с ОВЗ	28.02.2022	13:00
Формирование естественно-научной грамотности в ДОУ	25.02.2022	10:00
Методический инструментарий учителя химии	24.02.2022	16:00
Роль учителя ИЗО в формировании метапредметных...	24.02.2022	16:00
Семинар-практикум "Технология подготовки учащихся..."	24.02.2022	16:00
"Создание системы освоения и применения..."	24.02.2022	15:30
Функциональная грамотность	24.02.2022	10:00

Направление подготовки

- Образовательные события
- Повышение квалификации
- Профессиональная переподготовка
- Стажировка

Формируемые компетенции

- Предметные компетенции
- Методические компетенции
- Психолого-педагогические компетенции

Должность

- Директор
- Заведующий
- Начальник
- Заместитель руководителя (директора, заведующего, начальника)
- Руководитель (директор, заведующий, начальник, управляющий) структурного подразделения
- Заместитель руководителя (директора, заведующего, начальника, управляющего) структурного подразделения