


«Декор - человек, общество, время»




Поздравительные
открытки к 8
Марта



**Прибежал
подснежник
В мартовский лесок,
Заглянул
подснежник
В чистый ручеек.
И, себя увидев,
Крикнул: "Вот те на!
Я и не заметил,
Что пришла весна".**

Откры́тка (первоначально **откры́тое письмо**) — особый вид почтовой карточки для открытого письма (без конверта).
Коллекционирование открыток называется филокартией.



Когда появилась открытка?

Англичане говорят, что первая рождественская открытка появилась у них в 1794 году - сделал сэр Генри Коул.



Первая английская открытка.

Французы, долго не думая, ответили бы, что именно они являются родоначальниками открытки. Во Франции она появилась во время франко-прусской войны.



А **китайцы** так и останутся при своём мнении:
открытка их изобретение.

Согласно китайскому этикету того времени, если посетитель не смог застать того человека, которого он хотел поздравить, он должен был оставить на пороге его дома свою визитную карточку с написанными на ней пожеланиями к празднику





1869 год - австро-венгерское правительство приняло предложение профессора экономики Венской Военной Академии Эммануила Германа о создании «корреспондентск

В России история создания открытки началась позднее – лишь в 1870 году появились первые открытые письма. Первыми иллюстрированными открытками в России стали фотографические видовые открытки с изображением достопримечательностей Москвы.



В **России** первые почтовые карточки-открытки были простыми, без украшений, почтовыми бланками. Иллюстрированные открытки стали издаваться только к концу XIX века.



История **поздравительных открыток** в нашей стране началась в конце XIX века, когда в 1892 году были созданы одни из самых ранних открыток такого назначения.



После революции, в Советском Союзе открытки были сначала объявлены буржуазным предрассудком, однако со временем их производство вновь началось, поэтому все мы помним о прекрасных открытках, посвященных таким праздникам, как Новый Год, 23 февраля, 8 марта, День Победы, и 1 мая.




Сейчас наметилась новая страница истории открытки

hand-made - это открытки, сделанные собственными руками с использованием ткани, кожи, сухоцветов, минералов. Говорят, что у этих открыток есть душа.












inessgold.blogspot.com

Практическое задание

Нарисуйте поздравительную открытку к 8 Марта.





Рисуем


открытку
8 Марта

Вот такой рисунок мы нарисуем на **8 марта** из букета с пятью нарциссами и стилизованной цифрой во-семь под ленту.


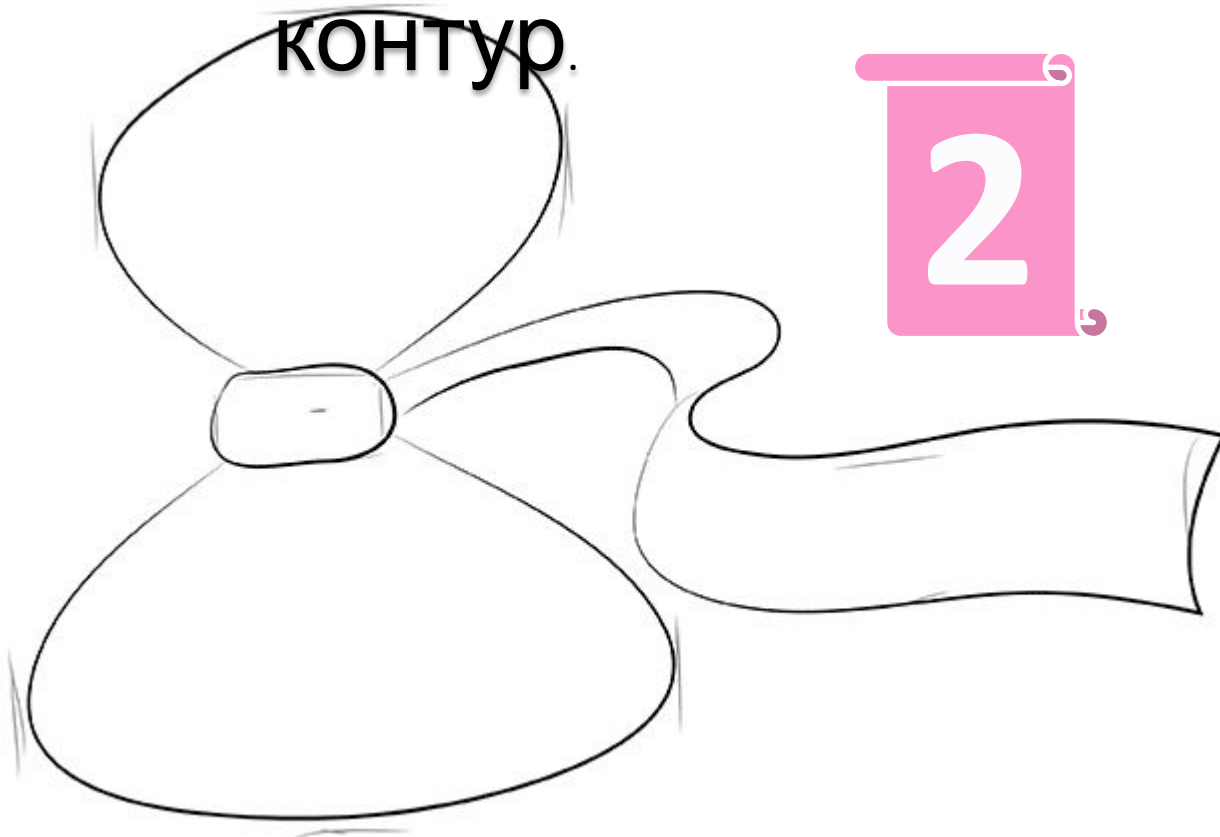


Первым делом надо определить размеры
цифры 8 и расположение конца ленты


www.les
УРОКИ РИСОВАНИЯ



Затем нарисуем
контур.




Детализируем восемь и пишем
на ленте слово «марта».





Определим местоположение нарциссов, их в рисунке пять, однако полностью видных четыре. Это их середина.

4





Детализируем

их.





6

.ru
ЛАННО



7




Рисуем лепестки пятого цветка,
который находится под вторым
слева. Затем нарисуйте стебельки.

8




Добавьте дополнительных линий
на лепестки и рисунок готов.

9



10



The background is a soft, light purple and pink gradient. It is decorated with a border of purple grapevines and clusters of small purple flowers at the top corners. Numerous purple butterflies of various sizes are scattered throughout the scene, some appearing to fly. The overall aesthetic is delicate and spring-like.

**ДОМАШНЕЕ ЗАДАНИЕ :НАРИСОВАТЬ
ОТКРЫТКУ К 8 Марта (можно свой
вариант открытки)**

8 Марта